



# RENDICONTO SEMPLIFICATO PER I CITTADINI 2024



**COMUNE DI  
BERGEGGI**

# RENDICONTO SEMPLIFICATO PER I CITTADINI

(Art. 29 comma 1 D.Lgs n. 33 del 14 marzo 2013 e s.m.i.)

Il rendiconto semplificato è un documento che il COMUNE DI BERGEGGI mette a disposizione dei cittadini per una lettura facilitata del bilancio di gestione 2024, che riassume contabilmente l'attività annuale dell'ente con la dimostrazione dei risultati finanziari in modo semplice e agevole, grazie ad una chiara rappresentazione grafica delle principali voci di bilancio.

Tutti i dati di questo documento sono di tipo consuntivo per l'anno 2024 e hanno come origine fonti di Open Data pubblica quali SIOPE, BDAP e ISTAT.

Questo Report è stato prodotto da:

**Sigmar srls**

Corso Mazzini, 100  
60121 Ancona (AN)  
P.IVA 02822090425  
REA: AN-255472  
Email [info@sigmar.it](mailto:info@sigmar.it)

© 2026 - Tutti i contenuti presenti in questo documento, il progetto grafico e gli algoritmi usati per i dati previsionali sono di proprietà di Sigmar srls. Documento creato il 24/06/2026, con dati aggiornati al 18/03/2026  
Fonte dei dati: SIOPE, Sistema Informativo delle Operazioni degli Enti Pubblici: <https://www.siope.it>

Maggiori informazioni sul sito [www.bilancicomunali.it](http://www.bilancicomunali.it)











**Flussi di cassa dell'Ente**

 FONTE DATI  
**SIOPE**

I dati presentati si basano sui flussi di cassa rilevati tramite SIOPE (Sistema Informativo sulle Operazioni degli Enti Pubblici), la banca dati del MEF che raccoglie gli incassi e i pagamenti comunicati in tempo reale dai tesorieri degli enti pubblici.

Si tratta quindi di movimenti finanziari effettivi, trasmessi alla Ragioneria Generale dello Stato, utili per analizzare l'andamento reale della gestione e supportare valutazioni operative e di programmazione.

Distribuzione mensile di incassi e pagamenti nell'anno 2024			
MESE	INCASSI	SPESE	DIFFERENZA
GENNAIO	€ 355.527	€ 353.089	€ 2.438
FEBBRAIO	€ 139.894	€ 309.636	€ -169.742
MARZO	€ 494.920	€ 555.304	€ -60.384
APRILE	€ 227.847	€ 200.885	€ 26.962
MAGGIO	€ 174.123	€ 215.146	€ -41.022
GIUGNO	€ 966.426	€ 437.527	€ 528.899
LUGLIO	€ 896.463	€ 297.241	€ 599.222
AGOSTO	€ 589.349	€ 336.874	€ 252.474
SETTEMBRE	€ 640.357	€ 698.107	€ -57.751
OTTOBRE	€ 386.509	€ 490.586	€ -104.077
NOVEMBRE	€ 108.669	€ 269.190	€ -160.520
DICEMBRE	€ 840.985	€ 509.702	€ 331.283
<b>TOTALE</b>	<b>€ 5.821.069</b>	<b>€ 4.673.287</b>	<b>€ 1.147.782</b>

Andamento storico delle Entrate degli ultimi anni					
Anno	2020	2021	2022	2023	2024
<b>INCASSI</b> degli ultimi 5 anni	 € 4.023.276	 € 4.715.957	 € 4.347.215	 € 3.977.979	 € 5.821.069
<b>SPESE</b> degli ultimi 5 anni	 € 4.263.648	 € 4.814.851	 € 4.774.041	 € 4.367.924	 € 4.673.287
<b>DIFFERENZA</b>	<b>€ -240.371</b>	<b>€ -98.893</b>	<b>€ -426.826</b>	<b>€ -389.945</b>	<b>€ 1.147.782</b>



## Panoramica delle Entrate

*(anno 2024)*

Per fornire servizi alla collettività il **COMUNE DI BERGEGGI** acquisisce risorse entrate da diverse fonti, come le tasse, le tariffe per i servizi pubblici, le sovvenzioni governative e i trasferimenti intergovernativi.

Le tasse possono includere l'IMU, la TASI, la TARI e la TOSAP, mentre le tariffe per i servizi pubblici possono riguardare l'acqua, il gas, l'elettricità e i servizi di trasporto.

Le sovvenzioni governative e i trasferimenti intergovernativi possono provenire dallo Stato centrale, dalle regioni o da altri enti locali e servono a finanziare specifiche attività e progetti.

Tutte le entrate vengono utilizzate per finanziare i servizi pubblici e le spese correnti e di investimento.

Il dettaglio di ogni singola spesa viene riportato nel bilancio del **COMUNE DI BERGEGGI** consultabile nella sezione trasparenza del sito web o richiedibile tramite gli uffici comunali.

**Rendiconto delle Entrate 2024**

 FONTE DATI  
**BDAP**
**TITOLO 01 - ENTRATE CORRENTI DI NATURA TRIBUTARIA, CONTRIBUTIVA E PEREQUATIVA**

COD	TIPOLOGIA	ACCERTATO COMPETENZA	RISCOSSO COMPETENZA	RISCOSSO TOTALE	RESIDUI ATTIVI	CAPACITA' RISCOSSIONE %
101	Imposte tasse e proventi assimilati	€ 2.662.646,58	€ 2.070.088,43	€ 2.833.227,48	€ 831.558,73	<b>77,75%</b>

**TITOLO 02 - TRASFERIMENTI CORRENTI**

COD	TIPOLOGIA	ACCERTATO COMPETENZA	RISCOSSO COMPETENZA	RISCOSSO TOTALE	RESIDUI ATTIVI	CAPACITA' RISCOSSIONE %
101	Trasferimenti correnti da Amministrazioni pubbliche	€ 396.554,16	€ 358.634,61	€ 539.217,48	€ 188.885,70	<b>90,44%</b>
104	Trasferimenti correnti da Istituzioni Sociali Private	€ 32.768,84	€ 22.768,84	€ 44.627,00	€ 21.858,16	<b>69,48%</b>

**TITOLO 03 - ENTRATE EXTRATRIBUTARIE**

COD	TIPOLOGIA	ACCERTATO COMPETENZA	RISCOSSO COMPETENZA	RISCOSSO TOTALE	RESIDUI ATTIVI	CAPACITA' RISCOSSIONE %
100	Vendita di beni e servizi e proventi derivanti dalla gestione dei beni	€ 547.996,74	€ 538.388,83	€ 554.370,04	€ 24.163,65	<b>98,25%</b>
200	Proventi derivanti dall'attività di controllo e repressione delle irregolarità e degli illeciti	€ 74.920,14	€ 37.350,03	€ 72.813,01	€ 295.486,39	<b>49,85%</b>
500	Rimborsi e altre entrate correnti	€ 34.151,31	€ 25.016,75	€ 25.857,96	€ 9.762,17	<b>73,25%</b>

**TITOLO 04 - ENTRATE IN CONTO CAPITALE**

COD	TIPOLOGIA	ACCERTATO COMPETENZA	RISCOSSO COMPETENZA	RISCOSSO TOTALE	RESIDUI ATTIVI	CAPACITA' RISCOSSIONE %
100	Tributi in conto capitale	€ 57.699,22	€ 57.699,22	€ 61.903,45	€ 22.215,67	<b>100,00%</b>
200	Contributi agli investimenti	€ 131.272,12	€ 70.884,59	€ 797.942,22	€ 898.094,75	<b>54,00%</b>
500	Altre entrate in conto capitale	€ 166.541,91	€ 166.541,91	€ 192.576,31	€ 39.051,60	<b>100,00%</b>

**TITOLO 09 - ENTRATE PER CONTO TERZI E PARTITE DI GIRO**


COD	TIPOLOGIA	ACCERTATO COMPETENZA	RISCOSSO COMPETENZA	RISCOSSO TOTALE	RESIDUI ATTIVI	CAPACITA' RISCOSSIONE %
200	Entrate per conto terzi	€ 271.948,82	€ 271.703,32	€ 271.723,82	€ 2.581,26	<b>99,91%</b>

**Analisi Comparativa pro-capite per Titolo 2024**


 FONTE DATI  
**BDAP**
**TITOLO 01 - ENTRATE CORRENTI DI NATURA TRIBUTARIA, CONTRIBUTIVA E PEREQUATIVA**

TOTALE ACCERTATO <b>€ 2.674.705,80</b>	RISCOSSO (Competenza) <b>€ 2.082.147,65</b>	RESIDUI ATTIVI <b>€ 831.558,73</b>		
Stato Incassi: 		<b>77,8%</b>		
INDICATORE	IL TUO ENTE	Regione (Totale)	Italia (Stessa Fascia)	Italia (Totale)
Accertato	<b>€ 2.453,86</b> /pro-capite	€ 735,07 /pro-capite	€ 1.077,99 /pro-capite	€ 743,36 /pro-capite
Riscosso	<b>€ 1.910,23</b> /pro-capite	€ 589,95 /pro-capite	€ 807,59 /pro-capite	€ 585,42 /pro-capite
Capacità di Riscossione	<b>77,8%</b>	80,2%	74,9%	78,5%


**TITOLO 02 - TRASFERIMENTI CORRENTI**

TOTALE ACCERTATO <b>€ 443.323,00</b>	RISCOSSO (Competenza) <b>€ 381.403,45</b>	RESIDUI ATTIVI <b>€ 214.095,20</b>		
Stato Incassi: 		<b>86,0%</b>		
INDICATORE	IL TUO ENTE	Regione (Totale)	Italia (Stessa Fascia)	Italia (Totale)
Accertato	<b>€ 406,72</b> /pro-capite	€ 145,86 /pro-capite	€ 407,44 /pro-capite	€ 244,77 /pro-capite
Riscosso	<b>€ 349,91</b> /pro-capite	€ 97,77 /pro-capite	€ 335,69 /pro-capite	€ 192,14 /pro-capite
Capacità di Riscossione	<b>86,0%</b>	67,4%	82,4%	78,7%

**TITOLO 03 - ENTRATE EXTRATRIBUTARIE**

TOTALE ACCERTATO <b>€ 657.072,75</b>	RISCOSSO (Competenza) <b>€ 600.758,21</b>	RESIDUI ATTIVI <b>€ 329.412,21</b>		
Stato Incassi: 		<b>91,4%</b>		
INDICATORE	IL TUO ENTE	Regione (Totale)	Italia (Stessa Fascia)	Italia (Totale)
Accertato	<b>€ 602,82</b> /pro-capite	€ 274,16 /pro-capite	€ 544,70 /pro-capite	€ 281,84 /pro-capite
Riscosso	<b>€ 551,15</b> /pro-capite	€ 208,02 /pro-capite	€ 356,02 /pro-capite	€ 191,94 /pro-capite
Capacità di Riscossione	<b>91,4%</b>	75,9%	65,1%	67,8%

**TITOLO 04 - ENTRATE IN CONTO CAPITALE**

TOTALE ACCERTATO <b>€ 397.255,27</b>	RISCOSSO (Competenza) <b>€ 336.867,74</b>	RESIDUI ATTIVI <b>€ 959.362,02</b>		
Stato Incassi: 		<b>84,8%</b>		
INDICATORE	IL TUO ENTE	Regione (Totale)	Italia (Stessa Fascia)	Italia (Totale)
Accertato	<b>€ 364,45</b> /pro-capite	€ 341,84 /pro-capite	€ 307,44 /pro-capite	€ 350,22 /pro-capite
Riscosso	<b>€ 309,05</b> /pro-capite	€ 180,57 /pro-capite	€ 165,84 /pro-capite	€ 165,02 /pro-capite
Capacità di Riscossione	<b>84,8%</b>	52,7%	53,9%	47,0%

TITOLO 09 - ENTRATE PER CONTO TERZI E PARTITE DI GIRO				
TOTALE ACCERTATO <b>€ 648.354,03</b>		RISCOSSO (Competenza) <b>€ 644.710,18</b>		RESIDUI ATTIVI <b>€ 2.581,26</b>
Stato Incassi:		<b>99,4%</b>		
INDICATORE	IL TUO ENTE	Regione (Totale)	Italia (Stessa Fascia)	Italia (Totale)
Accertato	<b>€ 594,82</b> /pro-capite	€ 324,85 /pro-capite	€ 381,00 /pro-capite	€ 319,05 /pro-capite
Riscosso	<b>€ 591,48</b> /pro-capite	€ 322,08 /pro-capite	€ 372,20 /pro-capite	€ 310,94 /pro-capite
Capacità di Riscossione	<b>99,4%</b>	99,1%	97,7%	97,5%

## Indicatori delle principali Entrate 2024

 FONTE DATI  
**SIOPE**

Di seguito sono presentate le principali categorie di entrata del COMUNE DI BERGEGGI, individuate come indicatori fondamentali per valutare la solidità finanziaria e la capacità di investimento dell'ente. Le entrate tributarie proprie, i trasferimenti correnti, le entrate extratributarie e le entrate in conto capitale rappresentano le risorse più rilevanti per sostenere i servizi alla comunità, garantire autonomia gestionale e promuovere lo sviluppo del territorio.

### Entrate tributarie proprie (IMU, Addizionale IRPEF, TARI, Canone unico)

Le entrate tributarie rappresentano le risorse che il Comune acquisisce direttamente attraverso l'imposizione fiscale locale. Comprendono imposte sugli immobili (IMU), contributi proporzionali sui redditi delle persone fisiche (Addizionale IRPEF), tasse sui rifiuti (TARI) e canoni per l'uso di beni pubblici (Canone unico).

INDICATORE	2023	2024	MEDIA NAZIONALE*
Imposta municipale propria	€ 1.334.145 (€ 1.224/abitante)	€ 2.099.178 (€ 1.926/abitante)	€ 419.410* (€ 288/abitante)
Tassa smaltimento rifiuti solidi urbani	€ 480.615 (€ 441/abitante)	€ 547.489 (€ 502/abitante)	€ 197.965* (€ 136/abitante)

### Trasferimenti correnti da Stato, Regioni e altri Enti

I trasferimenti correnti sono risorse erogate da altri enti della Pubblica Amministrazione, finalizzate al finanziamento delle spese ordinarie del Comune. Comprendono il Fondo di Solidarietà Comunale e contributi specifici per settori come istruzione, welfare, cultura e trasporto pubblico.

INDICATORE	2023	2024	MEDIA NAZIONALE*
Fondi perequativi dallo Stato	€ 11.147 (€ 10/abitante)	€ 12.059 (€ 11/abitante)	€ 262.980* (€ 180/abitante)
Trasferimenti correnti da Amministrazioni Centrali	€ 375.525 (€ 345/abitante)	€ 453.371 (€ 416/abitante)	€ 157.260* (€ 108/abitante)
Trasferimenti correnti da Amministrazioni Locali	€ 42.136 (€ 39/abitante)	€ 85.847 (€ 79/abitante)	€ 313.705* (€ 215/abitante)

### Entrate extratributarie (Proventi da servizi e patrimonio, Sanzioni)

Le entrate extratributarie derivano dall'erogazione di servizi a pagamento, dalla concessione in uso di beni pubblici e dall'applicazione di sanzioni amministrative. Queste risorse integrano il bilancio comunale senza ricorrere alla pressione fiscale e riflettono la capacità gestionale e imprenditoriale dell'ente.

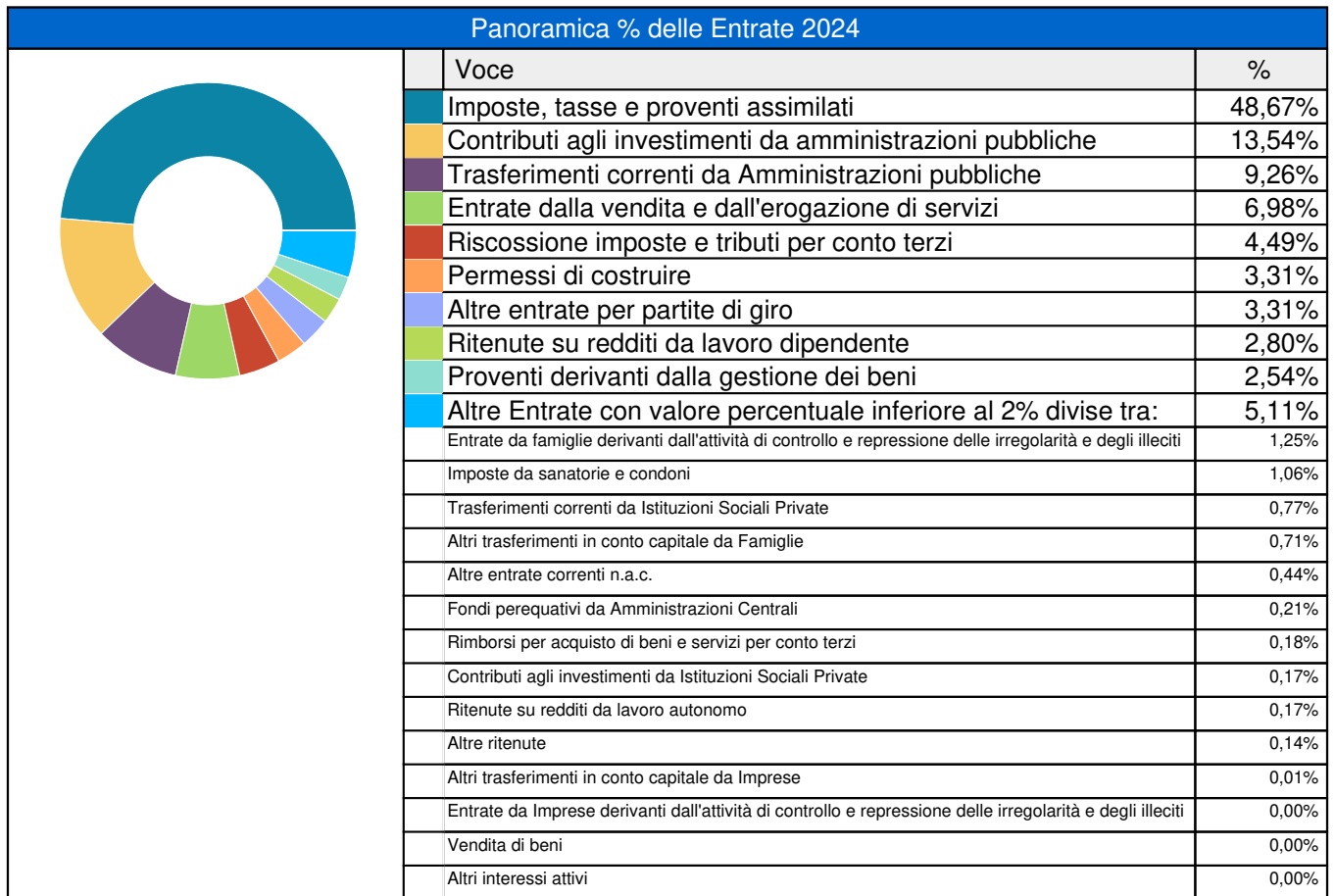
INDICATORE	2023	2024	MEDIA NAZIONALE*
Entrate dalla vendita di servizi	€ 576.319 (€ 529/abitante)	€ 406.574 (€ 373/abitante)	€ 117.986* (€ 81/abitante)
Canoni e concessioni e diritti reali di godimento	€ 47.591 (€ 44/abitante)	€ 81.679 (€ 75/abitante)	€ 64.387* (€ 44/abitante)

### Entrate in conto capitale (Contributi per investimenti, Alienazioni)

Le entrate in conto capitale sono destinate al finanziamento di spese per investimenti, quali la realizzazione di opere pubbliche, l'acquisizione di beni strumentali e la valorizzazione del patrimonio comunale. Provengono da trasferimenti statali, regionali o da alienazioni patrimoniali.

INDICATORE	2023	2024	MEDIA NAZIONALE*
Contributi agli investimenti da Amministrazioni Centrali	€ 46.075 (€ 42/abitante)	€ 477.399 (€ 438/abitante)	€ 368.304* (€ 253/abitante)
Contributi agli investimenti da Amministrazioni Locali	€ 25.600 (€ 23/abitante)	€ 310.543 (€ 285/abitante)	€ 429.841* (€ 294/abitante)

\* media per comuni della stessa fascia di abitanti del COMUNE DI BERGEGGI



## Bilancio preventivo delle Entrate 2025, 2026 e 2027

 FONTE DATI  
**BDAP**

Questa sezione presenta la previsione triennale delle entrate dell'ente, suddivise per tipologia: tributarie, trasferimenti, extratributarie, in conto capitale, anticipazioni e partite di giro. I dati sono estratti dalla piattaforma Open BDAP e organizzati secondo la classificazione economica prevista dalla normativa contabile, per garantire trasparenza e coerenza con il bilancio complessivo.

Per ogni Titolo è presente un riepilogo con i confronti del preventivo pro-capite per l'anno 2025. Tale analisi permette di comparare la spesa dell'Ente con le medie nazionali, regionali e di fascia demografica. Si specifica che tali parametri di confronto sono calcolati esclusivamente sulla base degli enti per i quali risultano già trasmessi e disponibili i dati preventivi sulla piattaforma BDAP al momento dell'elaborazione.

01 ENTRATE CORRENTI DI NATURA TRIBUTARIA, CONTRIBUTIVA E PEREQUATIVA				
COD	TIPOLOGIA	2025	2026	2027
<b>101</b>	<b>Imposte tasse e proventi assimilati</b>	€ 2.695.000	€ 2.695.000	€ 2.695.000
2025	€ 2.472,48 /procapite COMUNE DI BERGEGGI	€ 593,83 /procapite Media Nazionale	€ 534,86 /procapite Media Nazionale (stessa fascia di abitanti)	€ 885,31 /procapite Regione

02 TRASFERIMENTI CORRENTI				
COD	TIPOLOGIA	2025	2026	2027
<b>101</b>	<b>Trasferimenti correnti da Amministrazioni pubbliche</b>	€ 284.300	€ 270.400	€ 269.400
2025	€ 260,83 /procapite COMUNE DI BERGEGGI	€ 231,01 /procapite Media Nazionale	€ 306,29 /procapite Media Nazionale (stessa fascia di abitanti)	€ 150,15 /procapite Regione




03 ENTRATE EXTRATRIBUTARIE				
COD	TIPOLOGIA	2025	2026	2027
<b>100</b>	<b>Vendita di beni e servizi e proventi derivanti dalla gestione dei beni</b>	€ 495.775	€ 495.775	€ 495.775
2025	€ 454,84 /procapite COMUNE DI BERGEGGI	€ 142,92 /procapite Media Nazionale	€ 205,88 /procapite Media Nazionale (stessa fascia di abitanti)	€ 180,92 /procapite Regione

03 ENTRATE EXTRATRIBUTARIE				
COD	TIPOLOGIA	2025	2026	2027
<b>200</b>	<b>Proventi derivanti dall'attività di controllo e repressione delle irregolarità e degli illeciti</b>	€ 84.200	€ 84.200	€ 84.200
2025	€ 77,25/procapite COMUNE DI BERGEGGI	€ 55,22/procapite Media Nazionale	€ 25,95/procapite Media Nazionale (stessa fascia di abitanti)	€ 87,60/procapite Regione
<b>300</b>	<b>Interessi attivi</b>	€ 10	€ 10	€ 10
2025	€ 0,01/procapite COMUNE DI BERGEGGI	€ 3,19/procapite Media Nazionale	€ 2,69/procapite Media Nazionale (stessa fascia di abitanti)	€ 1,67/procapite Regione
<b>500</b>	<b>Rimborsi e altre entrate correnti</b>	€ 30.000	€ 30.000	€ 30.000
2025	€ 27,52/procapite COMUNE DI BERGEGGI	€ 42,52/procapite Media Nazionale	€ 66,46/procapite Media Nazionale (stessa fascia di abitanti)	€ 50,30/procapite Regione

04 ENTRATE IN CONTO CAPITALE				
COD	TIPOLOGIA	2025	2026	2027
<b>100</b>	<b>Tributi in conto capitale</b>	€ 30.000	€ 30.000	€ 30.000
2025	€ 27,52/procapite COMUNE DI BERGEGGI	€ 5,01/procapite Media Nazionale	€ 4,54/procapite Media Nazionale (stessa fascia di abitanti)	€ 8,50/procapite Regione
<b>200</b>	<b>Contributi agli investimenti</b>	€ 69.000	€ 66.800	€ 66.800
2025	€ 63,30/procapite COMUNE DI BERGEGGI	€ 633,01/procapite Media Nazionale	€ 1.928,44/procapite Media Nazionale (stessa fascia di abitanti)	€ 436,16/procapite Regione
<b>300</b>	<b>Altri trasferimenti in conto capitale</b>	€ 5.000	€ 5.000	€ 5.000
2025	€ 4,59/procapite COMUNE DI BERGEGGI	€ 82,11/procapite Media Nazionale	€ 430,33/procapite Media Nazionale (stessa fascia di abitanti)	€ 48,38/procapite Regione
<b>500</b>	<b>Altre entrate in conto capitale</b>	€ 164.264	€ 16.168	€ 16.168
2025	€ 150,70/procapite COMUNE DI BERGEGGI	€ 57,39/procapite Media Nazionale	€ 195,90/procapite Media Nazionale (stessa fascia di abitanti)	€ 37,99/procapite Regione




07 ANTICIPAZIONI DA ISTITUTO TESORIERE/CASSIERE				
COD	TIPOLOGIA	2025	2026	2027
<b>100</b>	<b>Anticipazioni da istituto tesoriere/cassiere</b>	€ 400.000	€ 400.000	€ 400.000
2025	€ 366,97/procapite COMUNE DI BERGEGGI	€ 340,94/procapite Media Nazionale	€ 476,16/procapite Media Nazionale (stessa fascia di abitanti)	€ 525,58/procapite Regione

09 ENTRATE PER CONTO TERZI E PARTITE DI GIRO				
COD	TIPOLOGIA	2025	2026	2027
<b>100</b>	<b>Entrate per partite di giro</b>	€ 797.500	€ 797.500	€ 797.500
2025	€ 731,65/procapite COMUNE DI BERGEGGI	€ 603,32/procapite Media Nazionale	€ 808,18/procapite Media Nazionale (stessa fascia di abitanti)	€ 807,69/procapite Regione
<b>200</b>	<b>Entrate per conto terzi</b>	€ 673.000	€ 673.000	€ 673.000
2025	€ 617,43/procapite COMUNE DI BERGEGGI	€ 57,46/procapite Media Nazionale	€ 135,86/procapite Media Nazionale (stessa fascia di abitanti)	€ 57,04/procapite Regione




ACCENSIONE PRESTITI		
2025		€ 0,00
2026		€ 0,00
2027		€ 0,00

ANTICIPAZIONI DA ISTITUTO TESORIERE/CASSIERE		
2025		€ 400.000,00
2026		€ 400.000,00
2027		€ 400.000,00




ENTRATE CORRENTI DI NATURA TRIBUTARIA, CONTRIBUTIVA E PEREQUATIVA		
2025		€ 2.695.000,00
2026		€ 2.695.000,00
2027		€ 2.695.000,00

ENTRATE DA RIDUZIONE DI ATTIVITA' FINANZIARIE		
2025		€ 0,00
2026		€ 0,00
2027		€ 0,00

ENTRATE EXTRATRIBUTARIE		
2025		€ 609.985,00
2026		€ 609.985,00
2027		€ 609.985,00

ENTRATE IN CONTO CAPITALE		
2025		€ 268.264,00
2026		€ 117.968,00
2027		€ 117.968,00

ENTRATE PER CONTO TERZI E PARTITE DI GIRO		
2025		€ 1.470.500,00
2026		€ 1.470.500,00
2027		€ 1.470.500,00

TRASFERIMENTI CORRENTI		
2025		€ 304.299,50
2026		€ 285.399,50
2027		€ 269.399,50

## **Panoramica delle Uscite**

*(anno 2024)*

Le spese del COMUNE DI BERGEGGI, riguardano i servizi pubblici locali, la manutenzione e l'ammodernamento delle infrastrutture, le spese del personale e i servizi sociali. I servizi pubblici locali comprendono la gestione dei rifiuti, la pulizia delle strade, l'illuminazione pubblica, il trasporto pubblico locale e la gestione delle aree verdi. La manutenzione e l'ammodernamento delle infrastrutture includono la manutenzione delle strade, dei ponti e degli edifici pubblici. Le spese del personale comprendono i salari e i contributi previdenziali dei dipendenti dell'ente locale. I servizi sociali includono l'assistenza agli anziani, ai disabili e alle famiglie in difficoltà economica.

## Rendiconto della Spesa - Dettaglio per Missione e Programma (2024)

 FONTE DATI  
**BDAP**

Questa sezione presenta l'analisi consuntiva delle uscite dell'ente. I dati, estratti dalla piattaforma Open BDAP, sono organizzati secondo la classificazione economica prevista dalla normativa contabile.

Al termine di ogni Missione è presente un riepilogo con i confronti pro-capite. Tale analisi permette di comparare la spesa dell'Ente (Impegnato e Pagato) con le medie nazionali, regionali e di fascia demografica.

Spese correnti						
MIS	MISSIONE	PRG	PROGRAMMA	IMPEGNATO	PAGATO	EFFICIENZA
01	Servizi istituzionali, generali e di gestione	01	Organi istituzionali	€ 47.575,52	€ 42.559,41	89,5%
		02	Segreteria generale	€ 606.809,31	€ 515.260,19	84,9%
		03	Gestione economica, finanziaria, programmazione, provveditorato	€ 68.374,10	€ 54.350,98	79,5%
		04	Gestione delle entrate tributarie e servizi fiscali	€ 16.211,93	€ 7.411,48	45,7%
		05	Gestione dei beni demaniali e patrimoniali	€ 25.398,78	€ 25.398,78	100,0%
		06	Ufficio tecnico	€ 293.293,79	€ 264.177,24	90,1%
		07	Elezioni e consultazioni popolari - Anagrafe e stato civile	€ 13.059,96	€ 13.059,96	100,0%
		11	Altri servizi generali	€ 750.940,65	€ 426.662,69	56,8%
<b>COMUNE DI BERGEGGI</b> Impegni: € 1.671,25 /ab Pagamenti: € 1.237,51 /ab Efficienza: <b>74,0%</b>		<b>Media Nazionale</b> Impegni: € 298,98 /ab Pagamenti: € 246,09 /ab Efficienza: <b>82,3%</b>		<b>Nazionale (Stessa Fascia)</b> Impegni: € 480,35 /ab Pagamenti: € 390,59 /ab Efficienza: <b>81,3%</b>		<b>Media Regione</b> Impegni: € 394,66 /ab Pagamenti: € 323,76 /ab Efficienza: <b>82,0%</b>
03	Ordine pubblico e sicurezza	01	Polizia locale e amministrativa	€ 134.296,83	€ 128.402,58	95,6%
<b>COMUNE DI BERGEGGI</b> Impegni: € 123,21 /ab Pagamenti: € 117,80 /ab Efficienza: <b>95,6%</b>		<b>Media Nazionale</b> Impegni: € 107,39 /ab Pagamenti: € 91,93 /ab Efficienza: <b>85,6%</b>		<b>Nazionale (Stessa Fascia)</b> Impegni: € 129,38 /ab Pagamenti: € 106,62 /ab Efficienza: <b>82,4%</b>		<b>Media Regione</b> Impegni: € 148,01 /ab Pagamenti: € 126,55 /ab Efficienza: <b>85,5%</b>
04	Istruzione e diritto allo studio	02	Altri ordini di istruzione non universitaria	€ 114.213,87	€ 97.568,64	85,4%
		07	Diritto allo studio	€ 513,80	€ 513,80	100,0%
<b>COMUNE DI BERGEGGI</b> Impegni: € 105,25 /ab Pagamenti: € 89,98 /ab Efficienza: <b>85,5%</b>		<b>Media Nazionale</b> Impegni: € 137,61 /ab Pagamenti: € 107,01 /ab Efficienza: <b>77,8%</b>		<b>Nazionale (Stessa Fascia)</b> Impegni: € 181,40 /ab Pagamenti: € 139,79 /ab Efficienza: <b>77,1%</b>		<b>Media Regione</b> Impegni: € 132,22 /ab Pagamenti: € 101,11 /ab Efficienza: <b>76,5%</b>

Spese correnti						
MIS	MISSIONE	PRG	PROGRAMMA	IMPEGNATO	PAGATO	EFFICIENZA
05	Tutela e valorizzazione dei beni e delle attività culturali	02	Attività culturali e interventi diversi nel settore culturale	€ 18.007,66	€ 16.657,97	92,5%
<b>COMUNE DI BERGEGGI</b> Impegni: € 16,52 /ab Pagamenti: € 15,28 /ab Efficienza: <b>92,5%</b>		<b>Media Nazionale</b> Impegni: € 31,11 /ab Pagamenti: € 23,44 /ab Efficienza: <b>75,4%</b>		<b>Nazionale (Stessa Fascia)</b> Impegni: € 22,64 /ab Pagamenti: € 16,01 /ab Efficienza: <b>70,7%</b>		<b>Media Regione</b> Impegni: € 38,60 /ab Pagamenti: € 30,89 /ab Efficienza: <b>80,0%</b>
06	Politiche giovanili, sport e tempo libero	01	Sport e tempo libero	€ 0,00	€ 0,00	0,0%
<b>COMUNE DI BERGEGGI</b> Impegni: € 0,00 /ab Pagamenti: € 0,00 /ab Efficienza: <b>0,0%</b>		<b>Media Nazionale</b> Impegni: € 21,20 /ab Pagamenti: € 15,20 /ab Efficienza: <b>71,7%</b>		<b>Nazionale (Stessa Fascia)</b> Impegni: € 41,44 /ab Pagamenti: € 29,63 /ab Efficienza: <b>71,5%</b>		<b>Media Regione</b> Impegni: € 20,58 /ab Pagamenti: € 15,17 /ab Efficienza: <b>73,7%</b>
07	Turismo	01	Sviluppo e la valorizzazione del turismo	€ 38.953,78	€ 29.485,58	75,7%
<b>COMUNE DI BERGEGGI</b> Impegni: € 35,74 /ab Pagamenti: € 27,05 /ab Efficienza: <b>75,7%</b>		<b>Media Nazionale</b> Impegni: € 14,21 /ab Pagamenti: € 10,53 /ab Efficienza: <b>74,1%</b>		<b>Nazionale (Stessa Fascia)</b> Impegni: € 30,54 /ab Pagamenti: € 24,42 /ab Efficienza: <b>80,0%</b>		<b>Media Regione</b> Impegni: € 33,51 /ab Pagamenti: € 25,60 /ab Efficienza: <b>76,4%</b>
08	Assetto del territorio ed edilizia abitativa	01	Urbanistica e assetto del territorio	€ 91.643,63	€ 67.735,88	73,9%
<b>COMUNE DI BERGEGGI</b> Impegni: € 84,08 /ab Pagamenti: € 62,14 /ab Efficienza: <b>73,9%</b>		<b>Media Nazionale</b> Impegni: € 29,07 /ab Pagamenti: € 22,31 /ab Efficienza: <b>76,8%</b>		<b>Nazionale (Stessa Fascia)</b> Impegni: € 66,10 /ab Pagamenti: € 44,36 /ab Efficienza: <b>67,1%</b>		<b>Media Regione</b> Impegni: € 23,42 /ab Pagamenti: € 18,99 /ab Efficienza: <b>81,1%</b>

Spese correnti						
MIS	MISSIONE	PRG	PROGRAMMA	IMPEGNATO	PAGATO	EFFICIENZA
09	Sviluppo sostenibile e tutela del territorio e dell'ambiente	01	Difesa del suolo	€ 3.270,92	€ 623,61	19,1%
		02	Tutela, valorizzazione e recupero ambientale	€ 75.326,05	€ 50.610,34	67,2%
		03	Rifiuti	€ 496.934,19	€ 446.156,04	89,8%
		05	Aree protette, parchi naturali, protezione naturalistica e forestazione	€ 262.703,45	€ 170.472,01	64,9%
		06	Tutela e valorizzazione delle risorse idriche	€ 1.600,00	€ 1.600,00	100,0%
<b>COMUNE DI BERGEGGI</b> Impegni: € 770,49 /ab Pagamenti: € 614,19 /ab Efficienza: 79,7%		<b>Media Nazionale</b> Impegni: € 539,01 /ab Pagamenti: € 452,08 /ab Efficienza: 83,9%		<b>Nazionale (Stessa Fascia)</b> Impegni: € 2.730,28 /ab Pagamenti: € 2.156,06 /ab Efficienza: 79,0%		<b>Media Regione</b> Impegni: € 588,54 /ab Pagamenti: € 528,16 /ab Efficienza: 89,7%
10	Trasporti e diritto alla mobilita'	02	Trasporto pubblico locale	€ 48.359,00	€ 42.377,80	87,6%
		05	Viabilita' e infrastrutture stradali	€ 212.318,11	€ 198.045,36	93,3%
<b>COMUNE DI BERGEGGI</b> Impegni: € 239,15 /ab Pagamenti: € 220,57 /ab Efficienza: 92,2%		<b>Media Nazionale</b> Impegni: € 111,20 /ab Pagamenti: € 85,92 /ab Efficienza: 77,3%		<b>Nazionale (Stessa Fascia)</b> Impegni: € 92,22 /ab Pagamenti: € 70,96 /ab Efficienza: 76,9%		<b>Media Regione</b> Impegni: € 108,00 /ab Pagamenti: € 89,86 /ab Efficienza: 83,2%
12	Diritti sociali, politiche sociali e famiglia	04	Interventi per i soggetti a rischio di esclusione sociale	€ 3.643,59	€ 3.643,59	100,0%
		05	Interventi per le famiglie	€ 76.444,14	€ 63.726,90	83,4%
		09	Servizio necroscopico e cimiteriale	€ 7.881,20	€ 7.881,20	100,0%
<b>COMUNE DI BERGEGGI</b> Impegni: € 80,71 /ab Pagamenti: € 69,04 /ab Efficienza: 85,5%		<b>Media Nazionale</b> Impegni: € 184,78 /ab Pagamenti: € 134,03 /ab Efficienza: 72,5%		<b>Nazionale (Stessa Fascia)</b> Impegni: € 127,38 /ab Pagamenti: € 89,94 /ab Efficienza: 70,6%		<b>Media Regione</b> Impegni: € 195,09 /ab Pagamenti: € 147,13 /ab Efficienza: 75,4%

Spese in conto capitale						
MIS	MISSIONE	PRG	PROGRAMMA	IMPEGNATO	PAGATO	EFFICIENZA
01	Servizi istituzionali, generali e di gestione	02	Segreteria generale	€ 40.000,00	€ 40.000,00	100,0%
		05	Gestione dei beni demaniali e patrimoniali	€ 8.197,12	€ 8.197,12	100,0%
		06	Ufficio tecnico	€ 2.222,78	€ 298,00	13,4%
		11	Altri servizi generali	€ 2.751,99	€ 2.751,99	100,0%
<b>COMUNE DI BERGEGGI</b> Impegni: € 48,78 /ab Pagamenti: € 47,02 /ab Efficienza: 96,4%		<b>Media Nazionale</b> Impegni: € 84,93 /ab Pagamenti: € 51,15 /ab Efficienza: 60,2%		<b>Nazionale (Stessa Fascia)</b> Impegni: € 212,97 /ab Pagamenti: € 112,89 /ab Efficienza: 53,0%		<b>Media Regione</b> Impegni: € 103,78 /ab Pagamenti: € 72,78 /ab Efficienza: 70,1%

Spese in conto capitale						
MIS	MISSIONE	PRG	PROGRAMMA	IMPEGNATO	PAGATO	EFFICIENZA
03	Ordine pubblico e sicurezza	01	Polizia locale e amministrativa	€ 50.843,42	€ 21.331,62	42,0%
<b>COMUNE DI BERGEGGI</b> Impegni: € 46,65 /ab Pagamenti: € 19,57 /ab Efficienza: 42,0%		<b>Media Nazionale</b> Impegni: € 5,54 /ab Pagamenti: € 3,16 /ab Efficienza: 57,0%		<b>Nazionale (Stessa Fascia)</b> Impegni: € 10,99 /ab Pagamenti: € 5,39 /ab Efficienza: 49,0%		<b>Media Regione</b> Impegni: € 5,56 /ab Pagamenti: € 2,68 /ab Efficienza: 48,2%
04	Istruzione e diritto allo studio	02	Altri ordini di istruzione non universitaria	€ 6.076,97	€ 6.076,97	100,0%
<b>COMUNE DI BERGEGGI</b> Impegni: € 5,58 /ab Pagamenti: € 5,58 /ab Efficienza: 100,0%		<b>Media Nazionale</b> Impegni: € 207,13 /ab Pagamenti: € 135,51 /ab Efficienza: 65,4%		<b>Nazionale (Stessa Fascia)</b> Impegni: € 830,25 /ab Pagamenti: € 465,46 /ab Efficienza: 56,1%		<b>Media Regione</b> Impegni: € 1.103,01 /ab Pagamenti: € 728,41 /ab Efficienza: 66,0%
05	Tutela e valorizzazione dei beni e delle attività culturali	02	Attività culturali e interventi diversi nel settore culturale	€ 8.501,30	€ 8.501,30	100,0%
<b>COMUNE DI BERGEGGI</b> Impegni: € 7,80 /ab Pagamenti: € 7,80 /ab Efficienza: 100,0%		<b>Media Nazionale</b> Impegni: € 23,04 /ab Pagamenti: € 15,10 /ab Efficienza: 65,5%		<b>Nazionale (Stessa Fascia)</b> Impegni: € 67,66 /ab Pagamenti: € 33,85 /ab Efficienza: 50,0%		<b>Media Regione</b> Impegni: € 15,60 /ab Pagamenti: € 12,32 /ab Efficienza: 78,9%
08	Assetto del territorio ed edilizia abitativa	01	Urbanistica e assetto del territorio	€ 105.199,55	€ 105.199,55	100,0%
		02	Edilizia residenziale pubblica e locale e piani di edilizia economico-popolare	€ 7.743,82	€ 0,00	0,0%
<b>COMUNE DI BERGEGGI</b> Impegni: € 103,62 /ab Pagamenti: € 96,51 /ab Efficienza: 93,1%		<b>Media Nazionale</b> Impegni: € 65,72 /ab Pagamenti: € 35,01 /ab Efficienza: 53,3%		<b>Nazionale (Stessa Fascia)</b> Impegni: € 344,60 /ab Pagamenti: € 166,57 /ab Efficienza: 48,3%		<b>Media Regione</b> Impegni: € 103,55 /ab Pagamenti: € 79,02 /ab Efficienza: 76,3%

Spese in conto capitale						
MIS	MISSIONE	PRG	PROGRAMMA	IMPEGNATO	PAGATO	EFFICIENZA
09	Sviluppo sostenibile e tutela del territorio e dell'ambiente	01	Difesa del suolo	€ 0,00	€ 0,00	0,0%
		02	Tutela, valorizzazione e recupero ambientale	€ 87.513,21	€ 71.568,21	81,8%
		04	Servizio idrico integrato	€ 60.931,00	€ 60.931,00	100,0%
		05	Aree protette, parchi naturali, protezione naturalistica e forestazione	€ 76.123,59	€ 46.601,59	61,2%
		06	Tutela e valorizzazione delle risorse idriche	€ 685,72	€ 685,72	100,0%
<b>COMUNE DI BERGEGGI</b> Impegni: € 206,65 /ab Pagamenti: € 164,94 /ab Efficienza: <b>79,8%</b>		<b>Media Nazionale</b> Impegni: € 135,12 /ab Pagamenti: € 75,36 /ab Efficienza: <b>55,8%</b>		<b>Nazionale (Stessa Fascia)</b> Impegni: € 1.622,95 /ab Pagamenti: € 830,34 /ab Efficienza: <b>51,2%</b>		<b>Media Regione</b> Impegni: € 226,72 /ab Pagamenti: € 146,25 /ab Efficienza: <b>64,5%</b>
11	Soccorso civile	01	Sistema di protezione civile	€ 0,00	€ 0,00	0,0%
<b>COMUNE DI BERGEGGI</b> Impegni: € 0,00 /ab Pagamenti: € 0,00 /ab Efficienza: <b>0,0%</b>		<b>Media Nazionale</b> Impegni: € 30,49 /ab Pagamenti: € 15,96 /ab Efficienza: <b>52,3%</b>		<b>Nazionale (Stessa Fascia)</b> Impegni: € 392,68 /ab Pagamenti: € 165,36 /ab Efficienza: <b>42,1%</b>		<b>Media Regione</b> Impegni: € 17,00 /ab Pagamenti: € 10,77 /ab Efficienza: <b>63,4%</b>
12	Diritti sociali, politiche sociali e famiglia	09	Servizio necroscopico e cimiteriale	€ 68.149,86	€ 66.534,40	97,6%
<b>COMUNE DI BERGEGGI</b> Impegni: € 62,52 /ab Pagamenti: € 61,04 /ab Efficienza: <b>97,6%</b>		<b>Media Nazionale</b> Impegni: € 22,70 /ab Pagamenti: € 14,49 /ab Efficienza: <b>63,8%</b>		<b>Nazionale (Stessa Fascia)</b> Impegni: € 49,85 /ab Pagamenti: € 29,31 /ab Efficienza: <b>58,8%</b>		<b>Media Regione</b> Impegni: € 34,12 /ab Pagamenti: € 29,25 /ab Efficienza: <b>85,7%</b>
17	Energia e diversificazione delle fonti energetiche	01	Fonti energetiche	€ 32.988,80	€ 32.988,80	100,0%
<b>COMUNE DI BERGEGGI</b> Impegni: € 30,26 /ab Pagamenti: € 30,26 /ab Efficienza: <b>100,0%</b>		<b>Media Nazionale</b> Impegni: € 8,10 /ab Pagamenti: € 4,64 /ab Efficienza: <b>57,3%</b>		<b>Nazionale (Stessa Fascia)</b> Impegni: € 42,99 /ab Pagamenti: € 22,86 /ab Efficienza: <b>53,2%</b>		<b>Media Regione</b> Impegni: € 2,75 /ab Pagamenti: € 1,45 /ab Efficienza: <b>53,0%</b>

Rimborso Prestiti						
MIS	MISSIONE	PRG	PROGRAMMA	IMPEGNATO	PAGATO	EFFICIENZA
50	Debito pubblico	02	Quota capitale ammortamento mutui e prestiti obbligazionari	€ 22.716,33	€ 22.716,33	100,0%
<b>COMUNE DI BERGEGGI</b> Impegni: € 20,84 /ab Pagamenti: € 20,84 /ab Efficienza: <b>100,0%</b>		<b>Media Nazionale</b> Impegni: € 40,15 /ab Pagamenti: € 39,21 /ab Efficienza: <b>97,7%</b>		<b>Nazionale (Stessa Fascia)</b> Impegni: € 51,57 /ab Pagamenti: € 50,38 /ab Efficienza: <b>97,7%</b>		<b>Media Regione</b> Impegni: € 67,78 /ab Pagamenti: € 66,98 /ab Efficienza: <b>98,8%</b>

Uscite per conto terzi e partite di giro						
MIS	MISSIONE	PRG	PROGRAMMA	IMPEGNATO	PAGATO	EFFICIENZA
99	Servizi per conto terzi	01	Servizi per conto terzi - Partite di giro	€ 648.354,03	€ 616.958,59	95,2%
<b>COMUNE DI BERGEGGI</b> Impegni: € 594,82 /ab Pagamenti: € 566,02 /ab Efficienza: <b>95,2%</b>		<b>Media Nazionale</b> Impegni: € 1.858,13 /ab Pagamenti: € 1.719,18 /ab Efficienza: <b>92,5%</b>		<b>Nazionale (Stessa Fascia)</b> Impegni: € 18.244,45 /ab Pagamenti: € 17.174,39 /ab Efficienza: <b>94,1%</b>		<b>Media Regione</b> Impegni: € 109.244,22 /ab Pagamenti: € 104.859,48 /ab Efficienza: <b>96,0%</b>

## Indicatori delle principali Uscite 2024

 FONTE DATI  
**SIOPE**

Di seguito sono presentate le principali categorie di spesa del COMUNE DI BERGEGGI, individuate come indicatori fondamentali per valutare la solidità finanziaria e la capacità di investimento dell'ente. Le entrate tributarie proprie, i trasferimenti correnti, le entrate extratributarie e le entrate in conto capitale rappresentano le risorse più rilevanti per sostenere i servizi alla comunità, garantire autonomia gestionale e promuovere lo sviluppo del territorio.

### Spese correnti (Funzionamento dei servizi e gestione ordinaria)

Sono le spese necessarie per gestire i servizi ordinari e mantenere il funzionamento quotidiano del Comune: personale, utenze, manutenzioni, assistenza sociale, istruzione, cultura.

INDICATORE	2023	2024	MEDIA NAZIONALE*
Retribuzioni in denaro	€ 574.208 (€ 527/abitante)	€ 544.777 (€ 500/abitante)	€ 73.325* (€ 50/abitante)
Contributi sociali effettivi a carico dell'ente	€ 162.144 (€ 149/abitante)	€ 155.047 (€ 142/abitante)	€ 55.455* (€ 38/abitante)
Utenze e canoni	€ 146.841 (€ 135/abitante)	€ 121.388 (€ 111/abitante)	€ 27.463* (€ 19/abitante)
Contratti di servizio pubblico	€ 714.616 (€ 656/abitante)	€ 756.305 (€ 694/abitante)	€ 69.881* (€ 47/abitante)
Manutenzione ordinaria e riparazioni	€ 133.616 (€ 123/abitante)	€ 136.231 (€ 125/abitante)	€ 15.241* (€ 10/abitante)
Prestazioni professionali e specialistiche	€ 126.313 (€ 116/abitante)	€ 76.715 (€ 70/abitante)	€ 22.313* (€ 15/abitante)

### Spese per investimenti (Realizzazione di opere pubbliche e acquisizione di beni durevoli)

Sono risorse destinate a realizzare opere pubbliche, acquistare beni durevoli o migliorare infrastrutture. Non coprono la gestione corrente, ma servono per crescita e sviluppo.

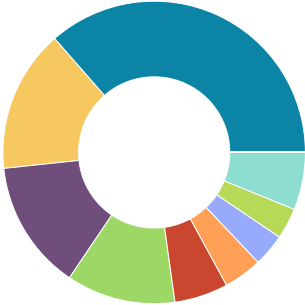
INDICATORE	2023	2024	MEDIA NAZIONALE*
Beni immobili	€ 318.617 (€ 292/abitante)	€ 381.413 (€ 350/abitante)	€ 139.359* (€ 95/abitante)

### Rimborso di prestiti (Restituzione del capitale e pagamento degli interessi sui mutui)

Sono le uscite necessarie per ripagare il capitale dei mutui e gli interessi sui prestiti che il Comune ha contratto in passato.

INDICATORE	2023	2024	MEDIA NAZIONALE*
Interessi passivi su finanziamenti a medio lungo termine a imprese	€ 10.327 (€ 9/abitante)	€ 9.172 (€ 8/abitante)	€ 22.834* (€ 16/abitante)

\* media per comuni della stessa fascia di abitanti del COMUNE DI BERGEGGI

Panoramica % delle Uscite 2024		
	Voce	%
	Acquisto di servizi	36,44%
	Trasferimenti correnti a Amministrazioni Pubbliche	15,25%
	Beni materiali	13,85%
	Retribuzioni lorde	11,66%
	Versamenti di imposte e tributi riscosse per conto terzi	5,75%
	Altre uscite per partite di giro	4,12%
	Versamenti di ritenute su Redditi da lavoro dipendente	3,48%
	Contributi sociali a carico dell'ente	3,32%
	Altre Uscite con valore percentuale inferiore al 2% divise tra:	6,13%
	Acquisto di beni	1,36%
	Imposte, tasse e proventi assimilati a carico dell'ente	1,08%
	Premi di assicurazione	0,80%
	Rimborso Mutui e altri finanziamenti a medio lungo termine	0,49%
	Trasferimenti correnti a Imprese	0,37%
	Beni immateriali	0,36%
	Trasferimenti correnti a Istituzioni Sociali Private	0,31%
	Trasferimenti correnti a Famiglie	0,21%
	Versamenti di ritenute su Redditi da lavoro autonomo	0,21%
	Interessi su Mutui e altri finanziamenti a medio lungo termine	0,20%
	Contributi agli investimenti a Amministrazioni pubbliche	0,18%
	Versamenti di altre ritenute	0,12%
	Altre spese correnti n.a.c.	0,10%
	Depositi di/presso terzi	0,10%
	Versamenti IVA a debito	0,08%
	Acquisto di beni e servizi per conto terzi	0,08%
Rimborsi di imposte in uscita	0,05%	
Altri Rimborsi di parte corrente di somme non dovute o incassate in eccesso	0,01%	
Altri rimborsi in conto capitale di somme non dovute o incassate in eccesso	0,00%	

**Bilancio preventivo delle Uscite 2025, 2026 e 2027**

 FONTE DATI  
**BDAP**

Questa sezione presenta la previsione triennale delle uscite dell'ente, suddivise per tipologia: Spese correnti, spese in conto capitale, rimborsi, anticipazioni e partite di giro. I dati sono estratti dalla piattaforma Open BDAP e organizzati secondo la classificazione economica prevista dalla normativa contabile, per garantire trasparenza e coerenza con il bilancio complessivo.

Al termine di ogni Missione è presente un riepilogo con i confronti del preventivo pro-capite per l'anno 2025. Tale analisi permette di comparare la spesa dell'Ente con le medie nazionali, regionali e di fascia demografica. Si specifica che tali parametri di confronto sono calcolati esclusivamente sulla base degli enti per i quali risultano già trasmessi e disponibili i dati preventivi sulla piattaforma BDAP al momento dell'elaborazione.

Spese correnti						
COD	MISSIONE	COD	PROGRAMMA	2025	2026	2027
01	<b>Servizi istituzionali, generali e di gestione</b>	01	Organi istituzionali	€ 48.200,00	€ 48.200,00	€ 48.200,00
		02	Segreteria generale	€ 627.007,54	€ 623.007,54	€ 624.526,54
		03	Gestione economica, finanziaria, programmazione, provveditorato	€ 76.265,68	€ 61.000,00	€ 61.000,00
		04	Gestione delle entrate tributarie e servizi fiscali	€ 13.000,00	€ 13.000,00	€ 13.000,00
		05	Gestione dei beni demaniali e patrimoniali	€ 30.281,00	€ 30.281,00	€ 30.281,00
		06	Ufficio tecnico	€ 309.440,00	€ 316.000,00	€ 316.000,00
		07	Elezioni e consultazioni popolari - Anagrafe e stato civile	€ 6.250,00	€ 6.250,00	€ 6.250,00
		11	Altri servizi generali	€ 765.846,00	€ 764.564,00	€ 763.214,00
2025	€ 1.721,37 /procapite COMUNE DI BERGEGGI	€ 305,51 /procapite Media Nazionale	€ 518,21 /procapite Media Nazionale (stessa fascia di abitanti)	€ 409,51 /procapite Media Regione		
03	<b>Ordine pubblico e sicurezza</b>	01	Polizia locale e amministrativa	€ 156.413,00	€ 156.363,00	€ 156.363,00
2025	€ 143,50 /procapite COMUNE DI BERGEGGI	€ 60,04 /procapite Media Nazionale	€ 39,96 /procapite Media Nazionale (stessa fascia di abitanti)	€ 91,99 /procapite Media Regione		
04	<b>Istruzione e diritto allo studio</b>	02	Altri ordini di istruzione non universitaria	€ 116.200,00	€ 116.200,00	€ 116.200,00
		07	Diritto allo studio	€ 900,00	€ 900,00	€ 900,00
2025	€ 107,43 /procapite COMUNE DI BERGEGGI	€ 106,59 /procapite Media Nazionale	€ 134,57 /procapite Media Nazionale (stessa fascia di abitanti)	€ 100,85 /procapite Media Regione		
05	<b>Tutela e valorizzazione dei beni e delle attività culturali</b>	02	Attività culturali e interventi diversi nel settore culturale	€ 18.500,00	€ 18.500,00	€ 18.500,00
2025	€ 16,97 /procapite COMUNE DI BERGEGGI	€ 32,42 /procapite Media Nazionale	€ 24,93 /procapite Media Nazionale (stessa fascia di abitanti)	€ 39,34 /procapite Media Regione		

Spese correnti						
COD	MISSIONE	COD	PROGRAMMA	2025	2026	2027
06	Politiche giovanili, sport e tempo libero	01	Sport e tempo libero	€ 57.770,00	€ 58.000,00	€ 58.000,00
2025	€ 53,00/procapite COMUNE DI BERGEGGI		€ 16,48/procapite Media Nazionale		€ 17,39/procapite Media Nazionale (stessa fascia di abitanti)	€ 12,30/procapite Media Regione
07	Turismo	01	Sviluppo e la valorizzazione del turismo	€ 47.000,00	€ 47.000,00	€ 47.000,00
2025	€ 43,12/procapite COMUNE DI BERGEGGI		€ 13,51/procapite Media Nazionale		€ 32,31/procapite Media Nazionale (stessa fascia di abitanti)	€ 30,74/procapite Media Regione
08	Assetto del territorio ed edilizia abitativa	01	Urbanistica e assetto del territorio	€ 64.195,00	€ 69.195,00	€ 65.695,00
2025	€ 58,89/procapite COMUNE DI BERGEGGI		€ 23,83/procapite Media Nazionale		€ 28,46/procapite Media Nazionale (stessa fascia di abitanti)	€ 20,65/procapite Media Regione
09	Sviluppo sostenibile e tutela del territorio e dell'ambiente	01	Difesa del suolo	€ 8.750,00	€ 8.750,00	€ 8.750,00
		02	Tutela, valorizzazione e recupero ambientale	€ 75.500,00	€ 78.100,00	€ 78.100,00
		03	Rifiuti	€ 487.900,00	€ 487.900,00	€ 487.900,00
		04	Servizio idrico integrato	€ 4.776,00	€ 4.776,00	€ 4.776,00
		05	Aree protette, parchi naturali, protezione naturalistica e forestazione	€ 174.163,53	€ 155.183,53	€ 139.163,53
		06	Tutela e valorizzazione delle risorse idriche	€ 1.600,00	€ 1.600,00	€ 1.600,00
2025	€ 690,54/procapite COMUNE DI BERGEGGI		€ 226,83/procapite Media Nazionale		€ 256,95/procapite Media Nazionale (stessa fascia di abitanti)	€ 329,61/procapite Media Regione
10	Trasporti e diritto alla mobilita'	02	Trasporto pubblico locale	€ 49.900,00	€ 49.900,00	€ 49.900,00
		05	Viabilita' e infrastrutture stradali	€ 210.000,00	€ 210.000,00	€ 210.000,00
2025	€ 238,44/procapite COMUNE DI BERGEGGI		€ 133,55/procapite Media Nazionale		€ 117,59/procapite Media Nazionale (stessa fascia di abitanti)	€ 120,80/procapite Media Regione

Spese correnti						
COD	MISSIONE	COD	PROGRAMMA	2025	2026	2027
12	Diritti sociali, politiche sociali e famiglia	03	Interventi per gli anziani	€ 3.000,00	€ 3.000,00	€ 3.000,00
		04	Interventi per i soggetti a rischio di esclusione sociale	€ 4.750,00	€ 4.750,00	€ 4.750,00
		05	Interventi per le famiglie	€ 64.719,00	€ 62.719,00	€ 64.719,00
		09	Servizio necroscopico e cimiteriale	€ 12.000,00	€ 12.000,00	€ 12.000,00
2025	€ 77,49/procapite COMUNE DI BERGEGGI	€ 250,05/procapite Media Nazionale	€ 236,63/procapite Media Nazionale (stessa fascia di abitanti)	€ 234,80/procapite Media Regione		
14	Sviluppo economico e competitività	02	Commercio - reti distributive - tutela dei consumatori	€ 150,00	€ 150,00	€ 150,00
2025	€ 0,14/procapite COMUNE DI BERGEGGI	€ 16,47/procapite Media Nazionale	€ 17,97/procapite Media Nazionale (stessa fascia di abitanti)	€ 30,94/procapite Media Regione		
20	Fondi e accantonamenti	01	Fondo di riserva	€ 16.588,43	€ 16.008,43	€ 16.008,43
		02	Fondo crediti di dubbia esigibilità	€ 128.664,00	€ 128.664,00	€ 128.664,00
		03	Altri fondi	€ 13.708,00	€ 13.208,00	€ 13.208,00
2025	€ 145,84/procapite COMUNE DI BERGEGGI	€ 112,53/procapite Media Nazionale	€ 82,37/procapite Media Nazionale (stessa fascia di abitanti)	€ 140,54/procapite Media Regione		




Spese in conto capitale						
COD	MISSIONE	COD	PROGRAMMA	2025	2026	2027
01	Servizi istituzionali, generali e di gestione	02	Segreteria generale	€ 500,00	€ 500,00	€ 500,00
		05	Gestione dei beni demaniali e patrimoniali	€ 10.000,00	€ 10.000,00	€ 10.000,00
		06	Ufficio tecnico	€ 1.500,00	€ 1.500,00	€ 1.500,00
		11	Altri servizi generali	€ 8.135,90	€ 8.135,90	€ 8.135,90
2025	€ 18,47/procapite COMUNE DI BERGEGGI	€ 151,04/procapite Media Nazionale	€ 380,87/procapite Media Nazionale (stessa fascia di abitanti)	€ 136,72/procapite Media Regione		
04	Istruzione e diritto allo studio	02	Altri ordini di istruzione non universitaria	€ 5.000,00	€ 5.000,00	€ 5.000,00
2025	€ 4,59/procapite COMUNE DI BERGEGGI	€ 108,51/procapite Media Nazionale	€ 349,49/procapite Media Nazionale (stessa fascia di abitanti)	€ 33,45/procapite Media Regione		



Spese in conto capitale						
COD	MISSIONE	COD	PROGRAMMA	2025	2026	2027
08	Assetto del territorio ed edilizia abitativa	01	Urbanistica e assetto del territorio	€ 37.923,10	€ 29.339,10	€ 22.339,10
2025	€ 34,79/procapite COMUNE DI BERGEGGI		€ 159,77/procapite Media Nazionale	€ 665,16/procapite Media Nazionale (stessa fascia di abitanti)	€ 124,47/procapite Media Regione	
09	Sviluppo sostenibile e tutela del territorio e dell'ambiente	02	Tutela, valorizzazione e recupero ambientale	€ 374.185,79	€ 12.000,00	€ 12.000,00
		05	Aree protette, parchi naturali, protezione naturalistica e forestazione	€ 50.000,00	€ 50.000,00	€ 50.000,00
		06	Tutela e valorizzazione delle risorse idriche	€ 97.032,00	€ 4.800,00	€ 4.800,00
2025	€ 478,18/procapite COMUNE DI BERGEGGI		€ 222,31/procapite Media Nazionale	€ 1.409,95/procapite Media Nazionale (stessa fascia di abitanti)	€ 166,69/procapite Media Regione	
20	Fondi e accantonamenti	02	Fondo crediti di dubbia esigibilità	€ 3.693,00	€ 3.693,00	€ 3.693,00
2025	€ 3,39/procapite COMUNE DI BERGEGGI		€ 3,80/procapite Media Nazionale	€ 10,27/procapite Media Nazionale (stessa fascia di abitanti)	€ 19,52/procapite Media Regione	




Rimborso Prestiti						
COD	MISSIONE	COD	PROGRAMMA	2025	2026	2027
50	Debito pubblico	02	Quota capitale ammortamento mutui e prestiti obbligazionari	€ 23.933,00	€ 25.215,00	€ 26.566,00
2025	€ 21,96/procapite COMUNE DI BERGEGGI		€ 43,98/procapite Media Nazionale	€ 48,71/procapite Media Nazionale (stessa fascia di abitanti)	€ 81,68/procapite Media Regione	




Chiusura Anticipazioni ricevute da istituto tesoriere/cassiere						
COD	MISSIONE	COD	PROGRAMMA	2025	2026	2027
60	Anticipazioni finanziarie	01	Restituzione anticipazioni di tesoreria	€ 400.000,00	€ 400.000,00	€ 400.000,00
2025	€ 366,97/procapite COMUNE DI BERGEGGI		€ 309,21/procapite Media Nazionale	€ 441,29/procapite Media Nazionale (stessa fascia di abitanti)	€ 344,26/procapite Media Regione	




Uscite per conto terzi e partite di giro						
COD	MISSIONE	COD	PROGRAMMA	2025	2026	2027
99	Servizi per conto terzi	01	Servizi per conto terzi - Partite di giro	€ 1.470.500,00	€ 1.470.500,00	€ 1.470.500,00
2025	€ 1.349,08/procapite COMUNE DI BERGEGGI		€ 644,60/procapite Media Nazionale	€ 1.021,97/procapite Media Nazionale (stessa fascia di abitanti)	€ 696,85/procapite Media Regione	




Chiusura Anticipazioni ricevute da istituto tesoriere/cassiere		
2025		€ 400.000,00
2026		€ 400.000,00
2027		€ 400.000,00




Rimborso Prestiti		
2025		€ 23.933,00
2026		€ 25.215,00
2027		€ 26.566,00




Spese correnti		
2025		€ 3.593.437,18
2026		€ 3.565.169,50
2027		€ 3.547.818,50




Spese in conto capitale		
2025		€ 593.469,79
2026		€ 124.968,00
2027		€ 117.968,00




Spese per incremento attivita' finanziarie		
2025		€ 0,00
2026		€ 0,00
2027		€ 0,00




Uscite per conto terzi e partite di giro		
2025		€ 1.470.500,00
2026		€ 1.470.500,00
2027		€ 1.470.500,00




Chiusura Anticipazioni ricevute da istituto tesoriere/cassiere		
2025		€ 2.000.000,00
2026		€ 2.000.000,00
2027		€ 2.000.000,00

Rimborso Prestiti		
2025		€ 115.058,00
2026		€ 118.312,00
2027		€ 120.945,00

Spese correnti		
2025		€ 18.283.256,20
2026		€ 17.242.513,56
2027		€ 17.198.260,56

Spese in conto capitale		
2025		€ 4.004.211,55
2026		€ 727.295,00
2027		€ 665.295,00

Spese per incremento attivita' finanziarie		
2025		€ 0,00
2026		€ 0,00
2027		€ 0,00

Uscite per conto terzi e partite di giro		
2025		€ 6.867.000,00
2026		€ 6.867.000,00
2027		€ 6.867.000,00