

RAPPORTO 2024

ANALISI DEI DATI FINANZIARI STATISTICI E SOCIO-DEMOGRAFICI

COMUNE DI BERGEGGI



Questo Report è stato prodotto da:

Sigmar srls

Corso Mazzini, 100
60121 Ancona (AN)
P.IVA 02822090425
REA: AN-255472
Email info@sigmar.it

© 2026 - Tutti i contenuti presenti in questo documento, il progetto grafico e gli algoritmi usati per i dati previsionali sono di proprietà di Sigmar srls. Documento creato il 24/06/2026, con dati aggiornati al 18/03/2026

Maggiori informazioni sul sito www.bilancicomunali.it

Contenuto di questo report

I dati economici e finanziari dei bilanci comunali sono estrapolati dai titoli di IV livello di SIOPE - sistema di rilevazione telematica che nasce dalla collaborazione tra la Ragioneria Generale dello Stato, la Banca d'Italia e l'ISTAT, in attuazione dall'art. 28 della legge n. 289/2002, disciplinato dall'art. 14, commi dal 6 all'11, della legge n. 196 del 2009 - e vengono presentati mantenendone la codifica originaria. Per ciascuna voce di entrata e uscita sono indicati i dati degli ultimi 3 esercizi e un'indicazione previsionale per quello in corso (per maggiori indicazioni rimandiamo al paragrafo "algoritmi e dati previsionali"). Per l'ultimo esercizio, ciascuna voce viene confrontata con la media dei dati nazionali e regionali, complessivi e per la stessa fascia di abitanti. Gli indicatori demografici ISTAT, che provengono da fonti ufficiali dell'Istituto Nazionale di Statistica, vengono messi a confronto con i valori medi nazionali, regionali e con quelli dei comuni che hanno la stessa fascia di abitanti.

A chi è rivolto?

Questo documento si rivolge a tutti coloro che necessitano di una visione integrata, organica e di medio periodo, dei dati dell'Ente Locale finalizzata alla gestione e pianificazione amministrativa politica ed economica, nonché allo studio e all'indagine di criticità anche attraverso il confronto con le altre realtà locali.

Confronto diretto

Su richiesta del COMUNE DI BERGEGGI, a questo report è stato aggiunto un confronto diretto con il COMUNE DI SPOTORNO.

In ogni pagina analitica dei Titoli di IV Livello delle Voci SIOPE, è presente nell'ultima riga una voce che indica l'importo incassato o speso (a seconda sia una voce di Entrata o di Uscita) dal COMUNE DI SPOTORNO per l'anno 2024 e la differenza in percentuale con il COMUNE DI BERGEGGI.

Origine dei dati

I dati riportati in questo documento sono frutto di estrazione, aggregazione ed elaborazione di Open Data ufficiali provenienti esclusivamente dai Ministeri e da altri soggetti pubblici. I dati economici non vengono alterati ma soltanto raggruppati, ove necessario, per anno e confrontati con gli stessi dati degli anni precedenti.

Gli indicatori Demografici Istat provengono da fonti ufficiali ISTAT, in particolare dal progetto "A Misura di Comune", che rientra tra le finalità del Protocollo d'intesa tra Istat, Associazione Nazionale dei Comuni Italiani (ANCI) e Unione delle Province italiane (UPI), che prevede, tra l'altro, "lo sviluppo di basi di dati e di sistemi informativi integrati e tra loro armonizzati, di elevato dettaglio territoriale". Questo progetto seppure ufficialmente attivo, non è aggiornato dal 2018, ma è l'unica fonte Istat a fornire indicatori a livello comunale (tra cui gli indicatori BES).

In caso di futuri aggiornamenti del progetto "A Misura di Comune", i dati verranno integrati.

Algoritmi e dati previsionali

Nel documento sono presenti dei dati previsionali su proiezioni di entrate ed uscite per ogni voce aggregata di spesa. La metodologia di calcolo utilizzata per questo tipo di previsione è basata su un algoritmo frutto di studio sui dati del Ministero del Tesoro, raccolti degli ultimi nove anni nel Sistema Informativo delle Operazioni degli Enti Pubblici (SIOPE).

La previsione è basata su numerosi parametri: vengono innanzitutto fatte delle proiezioni matematiche sull'andamento di ogni singola voce di IV Livello dei comuni italiani, dei comuni regionali e dei comuni nazionali con la stessa fascia di abitanti; questi parametri sono mitigati da ulteriori confronti per mitigare eventuali entrate/uscite eccezionali. Una volta analizzati tutti i dati vengono fatte delle previsioni calcolando la media ponderata dei vari fattori, dando rispettivamente maggior peso al comportamento dei comuni della stessa fascia di abitanti, al comportamento dell'Ente analizzato, al comportamento dei comuni della stessa regione e, per finire, alla media di tutti i comuni nazionali.

Questo algoritmo, con dati storici ha dimostrato un grado di approssimazione statistica prossimi al 70% di precisione, i risultati per il singolo Ente va comunque considerato puramente indicativo, non è infatti possibile prevedere singolarità proprie del comune, eccezionali spese/entrate dovute ad eventi eccezionali o mutazioni legislative, economiche o di mercato.

© Copyright e diritto di riproduzione

I dati contenuti in questa pubblicazione provengono interamente da fonti pubbliche, tuttavia la proprietà intellettuale di questo documento, le elaborazioni e le analisi previsionali sono interamente coperte dal diritto d'autore. Tutto il materiale ivi contenuto è protetto da Copyright e distribuito esclusivamente sotto licenza Creative Commons 4.0 (CC BY-NC), ovvero con obbligo di Attribuzione e fatto divieto di usare i dati per finalità commerciali, previo regolare acquisto della pubblicazione.



Disclaimer

Le informazioni, i dati e le elaborazioni fornite attraverso questo Report si basano su fonti ritenute affidabili ed in buona fede; Sigmar srls non altera i dati raccolti in nessun modo, non è però in grado di rilasciare attestazioni o garanzie, esplicite o implicite, in merito alla loro attendibilità, completezza o correttezza.

Lo scopo dei dati e delle informazioni è pertanto prettamente informativo e non rappresentano e il Report deve essere inteso come fonte di informazione.

Sigmar srls non è in alcun modo responsabile di possibili danni causati da eventuali informazioni errate contenute in questo documento, causate da un ritardo nell'aggiornamento delle relative informazioni, l'assenza di dati oppure da ogni altra causa non dipendente da Sigmar srls.

Autori

Bilanci Comunali™ è un progetto di SIGMAR srls, azienda che da oltre 10 anni opera nello sviluppo di software e applicazioni, con una particolare attenzione ai progetti legati alla pubblica amministrazione.

Con l'aumento delle possibilità offerte dalla maggiore diffusione dei Big Data anche nel settore pubblico, abbiamo intercettato l'esigenza degli Enti Locali di avere a disposizione degli strumenti semplici e di facile lettura che permettessero di effettuare un'analisi dei dati finanziari, statistici e socio-demografici per scopi di rendicontazione, di indagine e soprattutto per un confronto con gli altri enti.

Grazie alla pluriennale esperienza maturata nell'elaborazione dati e collaborando con le migliori aziende collegate al mondo della Pubblica Amministrazione, abbiamo deciso di sfruttare il know-how acquisito e racchiuderlo in un progetto innovativo.

BILANCIO RENDICONTO COMUNE DI BERGEGGI

ANNO 2024

Il presente rendiconto della gestione è redatto sulla base dei dati resi disponibili attraverso **OpenBDAP**, la piattaforma del **Ministero dell'Economia e delle Finanze** dedicata alla raccolta, gestione e diffusione delle informazioni relative alla finanza pubblica.

OpenBDAP costituisce una fonte ufficiale e certificata, che consente di accedere in modo trasparente ai dati contabili delle amministrazioni pubbliche. In questo contesto, è stata utilizzata per acquisire e rielaborare **in forma aggregata** e analitica i dati a consuntivo del **COMUNE DI BERGEGGI** per l'anno 2024, con l'obiettivo di fornire uno strumento utile per l'analisi dei risultati di gestione, la valutazione delle performance finanziarie e il confronto interistituzionale.

Nel dettaglio, le tabelle e i grafici di questa sezione espongono le seguenti grandezze contabili:

- **Accertato (Competenza):** rappresenta il diritto di credito maturato dall'ente nel corso dell'esercizio, ovvero le entrate che l'amministrazione ha formalmente accertato di avere il diritto di riscuotere.
- **Riscosso (Competenza):** indica le somme effettivamente incassate dall'ente durante l'anno di riferimento, relative esclusivamente agli accertamenti registrati in quello stesso anno.
- **Riscosso Totale:** esprime il volume complessivo degli incassi avvenuti nell'anno, comprendendo sia le entrate di competenza sia il recupero di crediti formati negli anni precedenti (riscossioni in conto residui).
- **Residui Attivi:** quantificano le somme accertate ma non ancora incassate al 31 dicembre, che andranno a costituire i crediti che l'ente dovrà esigere negli esercizi futuri.
- **Capacità di Riscossione (%):** è un indicatore di efficienza gestionale, calcolato come rapporto percentuale tra il riscosso in competenza e l'accertato. Un valore elevato denota un'ottima capacità dell'ente di trasformare rapidamente i propri crediti in liquidità effettiva.

L'uso di OpenBDAP garantisce **coerenza con i dati trasmessi al sistema informativo della Ragioneria Generale dello Stato** e offre una base solida per valutazioni tecnico-finanziarie sull'effettiva capacità di realizzazione delle entrate. La standardizzazione delle informazioni consente inoltre una lettura comparativa tra enti e una maggiore interoperabilità con altri sistemi informativi.

Rendiconto delle Entrate 2024

 FONTE DATI
BDAP
TITOLO 01 - ENTRATE CORRENTI DI NATURA TRIBUTARIA, CONTRIBUTIVA E PEREQUATIVA

COD	TIPOLOGIA	ACCERTATO COMPETENZA	RISCOSSO COMPETENZA	RISCOSSO TOTALE	RESIDUI ATTIVI	CAPACITA' RISCOSSIONE %
101	Imposte tasse e proventi assimilati	€ 2.662.646,58	€ 2.070.088,43	€ 2.833.227,48	€ 831.558,73	77,75%

TITOLO 02 - TRASFERIMENTI CORRENTI

COD	TIPOLOGIA	ACCERTATO COMPETENZA	RISCOSSO COMPETENZA	RISCOSSO TOTALE	RESIDUI ATTIVI	CAPACITA' RISCOSSIONE %
101	Trasferimenti correnti da Amministrazioni pubbliche	€ 396.554,16	€ 358.634,61	€ 539.217,48	€ 188.885,70	90,44%
104	Trasferimenti correnti da Istituzioni Sociali Private	€ 32.768,84	€ 22.768,84	€ 44.627,00	€ 21.858,16	69,48%

TITOLO 03 - ENTRATE EXTRATRIBUTARIE

COD	TIPOLOGIA	ACCERTATO COMPETENZA	RISCOSSO COMPETENZA	RISCOSSO TOTALE	RESIDUI ATTIVI	CAPACITA' RISCOSSIONE %
100	Vendita di beni e servizi e proventi derivanti dalla gestione dei beni	€ 547.996,74	€ 538.388,83	€ 554.370,04	€ 24.163,65	98,25%
200	Proventi derivanti dall'attività di controllo e repressione delle irregolarità e degli illeciti	€ 74.920,14	€ 37.350,03	€ 72.813,01	€ 295.486,39	49,85%
500	Rimborsi e altre entrate correnti	€ 34.151,31	€ 25.016,75	€ 25.857,96	€ 9.762,17	73,25%

TITOLO 04 - ENTRATE IN CONTO CAPITALE


COD	TIPOLOGIA	ACCERTATO COMPETENZA	RISCOSSO COMPETENZA	RISCOSSO TOTALE	RESIDUI ATTIVI	CAPACITA' RISCOSSIONE %
100	Tributi in conto capitale	€ 57.699,22	€ 57.699,22	€ 61.903,45	€ 22.215,67	100,00%
200	Contributi agli investimenti	€ 131.272,12	€ 70.884,59	€ 797.942,22	€ 898.094,75	54,00%
500	Altre entrate in conto capitale	€ 166.541,91	€ 166.541,91	€ 192.576,31	€ 39.051,60	100,00%

TITOLO 09 - ENTRATE PER CONTO TERZI E PARTITE DI GIRO

COD	TIPOLOGIA	ACCERTATO COMPETENZA	RISCOSSO COMPETENZA	RISCOSSO TOTALE	RESIDUI ATTIVI	CAPACITA' RISCOSSIONE %
200	Entrate per conto terzi	€ 271.948,82	€ 271.703,32	€ 271.723,82	€ 2.581,26	99,91%

Analisi Comparativa pro-capite per Titolo 2024


 FONTE DATI
BDAP
TITOLO 01 - ENTRATE CORRENTI DI NATURA TRIBUTARIA, CONTRIBUTIVA E PEREQUATIVA

TOTALE ACCERTATO € 2.674.705,80		RISCOSSO (Competenza) € 2.082.147,65		RESIDUI ATTIVI € 831.558,73
Stato Incassi: 		77,8%		
INDICATORE	IL TUO ENTE	Regione (Totale)	Italia (Stessa Fascia)	Italia (Totale)
Accertato	€ 2.453,86 /pro-capite	€ 735,07 /pro-capite	€ 1.077,99 /pro-capite	€ 743,36 /pro-capite
Riscosso	€ 1.910,23 /pro-capite	€ 589,95 /pro-capite	€ 807,59 /pro-capite	€ 585,42 /pro-capite
Capacità di Riscossione	77,8%	80,2%	74,9%	78,5%

TITOLO 02 - TRASFERIMENTI CORRENTI

TOTALE ACCERTATO € 443.323,00		RISCOSSO (Competenza) € 381.403,45		RESIDUI ATTIVI € 214.095,20
Stato Incassi: 		86,0%		
INDICATORE	IL TUO ENTE	Regione (Totale)	Italia (Stessa Fascia)	Italia (Totale)
Accertato	€ 406,72 /pro-capite	€ 145,86 /pro-capite	€ 407,44 /pro-capite	€ 244,77 /pro-capite
Riscosso	€ 349,91 /pro-capite	€ 97,77 /pro-capite	€ 335,69 /pro-capite	€ 192,14 /pro-capite
Capacità di Riscossione	86,0%	67,4%	82,4%	78,7%

TITOLO 03 - ENTRATE EXTRATRIBUTARIE

TOTALE ACCERTATO € 657.072,75		RISCOSSO (Competenza) € 600.758,21		RESIDUI ATTIVI € 329.412,21
Stato Incassi: 		91,4%		
INDICATORE	IL TUO ENTE	Regione (Totale)	Italia (Stessa Fascia)	Italia (Totale)
Accertato	€ 602,82 /pro-capite	€ 274,16 /pro-capite	€ 544,70 /pro-capite	€ 281,84 /pro-capite
Riscosso	€ 551,15 /pro-capite	€ 208,02 /pro-capite	€ 356,02 /pro-capite	€ 191,94 /pro-capite
Capacità di Riscossione	91,4%	75,9%	65,1%	67,8%

TITOLO 04 - ENTRATE IN CONTO CAPITALE

TOTALE ACCERTATO € 397.255,27		RISCOSSO (Competenza) € 336.867,74		RESIDUI ATTIVI € 959.362,02
Stato Incassi: 		84,8%		
INDICATORE	IL TUO ENTE	Regione (Totale)	Italia (Stessa Fascia)	Italia (Totale)
Accertato	€ 364,45 /pro-capite	€ 341,84 /pro-capite	€ 307,44 /pro-capite	€ 350,22 /pro-capite
Riscosso	€ 309,05 /pro-capite	€ 180,57 /pro-capite	€ 165,84 /pro-capite	€ 165,02 /pro-capite
Capacità di Riscossione	84,8%	52,7%	53,9%	47,0%

TITOLO 09 - ENTRATE PER CONTO TERZI E PARTITE DI GIRO				
TOTALE ACCERTATO € 648.354,03		RISCOSSO (Competenza) € 644.710,18		RESIDUI ATTIVI € 2.581,26
Stato Incassi:		99,4%		
INDICATORE	IL TUO ENTE	Regione (Totale)	Italia (Stessa Fascia)	Italia (Totale)
Accertato	€ 594,82 /pro-capite	€ 324,85 /pro-capite	€ 381,00 /pro-capite	€ 319,05 /pro-capite
Riscosso	€ 591,48 /pro-capite	€ 322,08 /pro-capite	€ 372,20 /pro-capite	€ 310,94 /pro-capite
Capacità di Riscossione	99,4%	99,1%	97,7%	97,5%

**Rendiconto della Spesa - Dettaglio per Missione e Programma
(2024)**

 FONTE DATI
BDAP

Questa sezione presenta l'analisi consuntiva delle uscite dell'ente. I dati, estratti dalla piattaforma Open BDAP, sono organizzati secondo la classificazione economica prevista dalla normativa contabile.

Al termine di ogni Missione è presente un riepilogo con i confronti pro-capite. Tale analisi permette di comparare la spesa dell'Ente (Impegnato e Pagato) con le medie nazionali, regionali e di fascia demografica.

Spese correnti						
MIS	MISSIONE	PRG	PROGRAMMA	IMPEGNATO	PAGATO	EFFICIENZA
01	Servizi istituzionali, generali e di gestione	01	Organi istituzionali	€ 47.575,52	€ 42.559,41	89,5%
		02	Segreteria generale	€ 606.809,31	€ 515.260,19	84,9%
		03	Gestione economica, finanziaria, programmazione, provveditorato	€ 68.374,10	€ 54.350,98	79,5%
		04	Gestione delle entrate tributarie e servizi fiscali	€ 16.211,93	€ 7.411,48	45,7%
		05	Gestione dei beni demaniali e patrimoniali	€ 25.398,78	€ 25.398,78	100,0%
		06	Ufficio tecnico	€ 293.293,79	€ 264.177,24	90,1%
		07	Elezioni e consultazioni popolari - Anagrafe e stato civile	€ 13.059,96	€ 13.059,96	100,0%
		11	Altri servizi generali	€ 750.940,65	€ 426.662,69	56,8%
COMUNE DI BERGEGGI Impegni: € 1.671,25 /ab Pagamenti: € 1.237,51 /ab Efficienza: 74,0%		Media Nazionale Impegni: € 298,98 /ab Pagamenti: € 246,09 /ab Efficienza: 82,3%		Nazionale (Stessa Fascia) Impegni: € 480,35 /ab Pagamenti: € 390,59 /ab Efficienza: 81,3%		Media Regione Liguria Impegni: € 394,66 /ab Pagamenti: € 323,76 /ab Efficienza: 82,0%
03	Ordine pubblico e sicurezza	01	Polizia locale e amministrativa	€ 134.296,83	€ 128.402,58	95,6%
COMUNE DI BERGEGGI Impegni: € 123,21 /ab Pagamenti: € 117,80 /ab Efficienza: 95,6%		Media Nazionale Impegni: € 107,39 /ab Pagamenti: € 91,93 /ab Efficienza: 85,6%		Nazionale (Stessa Fascia) Impegni: € 129,38 /ab Pagamenti: € 106,62 /ab Efficienza: 82,4%		Media Regione Liguria Impegni: € 148,01 /ab Pagamenti: € 126,55 /ab Efficienza: 85,5%
04	Istruzione e diritto allo studio	02	Altri ordini di istruzione non universitaria	€ 114.213,87	€ 97.568,64	85,4%
		07	Diritto allo studio	€ 513,80	€ 513,80	100,0%
COMUNE DI BERGEGGI Impegni: € 105,25 /ab Pagamenti: € 89,98 /ab Efficienza: 85,5%		Media Nazionale Impegni: € 137,61 /ab Pagamenti: € 107,01 /ab Efficienza: 77,8%		Nazionale (Stessa Fascia) Impegni: € 181,40 /ab Pagamenti: € 139,79 /ab Efficienza: 77,1%		Media Regione Liguria Impegni: € 132,22 /ab Pagamenti: € 101,11 /ab Efficienza: 76,5%

Spese correnti						
MIS	MISSIONE	PRG	PROGRAMMA	IMPEGNATO	PAGATO	EFFICIENZA
05	Tutela e valorizzazione dei beni e delle attività culturali	02	Attività culturali e interventi diversi nel settore culturale	€ 18.007,66	€ 16.657,97	92,5%
COMUNE DI BERGEGGI Impegni: € 16,52 /ab Pagamenti: € 15,28 /ab Efficienza: 92,5%		Media Nazionale Impegni: € 31,11 /ab Pagamenti: € 23,44 /ab Efficienza: 75,4%		Nazionale (Stessa Fascia) Impegni: € 22,64 /ab Pagamenti: € 16,01 /ab Efficienza: 70,7%		Media Regione Liguria Impegni: € 38,60 /ab Pagamenti: € 30,89 /ab Efficienza: 80,0%
06	Politiche giovanili, sport e tempo libero	01	Sport e tempo libero	€ 0,00	€ 0,00	0,0%
COMUNE DI BERGEGGI Impegni: € 0,00 /ab Pagamenti: € 0,00 /ab Efficienza: 0,0%		Media Nazionale Impegni: € 21,20 /ab Pagamenti: € 15,20 /ab Efficienza: 71,7%		Nazionale (Stessa Fascia) Impegni: € 41,44 /ab Pagamenti: € 29,63 /ab Efficienza: 71,5%		Media Regione Liguria Impegni: € 20,58 /ab Pagamenti: € 15,17 /ab Efficienza: 73,7%
07	Turismo	01	Sviluppo e la valorizzazione del turismo	€ 38.953,78	€ 29.485,58	75,7%
COMUNE DI BERGEGGI Impegni: € 35,74 /ab Pagamenti: € 27,05 /ab Efficienza: 75,7%		Media Nazionale Impegni: € 14,21 /ab Pagamenti: € 10,53 /ab Efficienza: 74,1%		Nazionale (Stessa Fascia) Impegni: € 30,54 /ab Pagamenti: € 24,42 /ab Efficienza: 80,0%		Media Regione Liguria Impegni: € 33,51 /ab Pagamenti: € 25,60 /ab Efficienza: 76,4%
08	Assetto del territorio ed edilizia abitativa	01	Urbanistica e assetto del territorio	€ 91.643,63	€ 67.735,88	73,9%
COMUNE DI BERGEGGI Impegni: € 84,08 /ab Pagamenti: € 62,14 /ab Efficienza: 73,9%		Media Nazionale Impegni: € 29,07 /ab Pagamenti: € 22,31 /ab Efficienza: 76,8%		Nazionale (Stessa Fascia) Impegni: € 66,10 /ab Pagamenti: € 44,36 /ab Efficienza: 67,1%		Media Regione Liguria Impegni: € 23,42 /ab Pagamenti: € 18,99 /ab Efficienza: 81,1%

Spese correnti						
MIS	MISSIONE	PRG	PROGRAMMA	IMPEGNATO	PAGATO	EFFICIENZA
09	Sviluppo sostenibile e tutela del territorio e dell'ambiente	01	Difesa del suolo	€ 3.270,92	€ 623,61	19,1%
		02	Tutela, valorizzazione e recupero ambientale	€ 75.326,05	€ 50.610,34	67,2%
		03	Rifiuti	€ 496.934,19	€ 446.156,04	89,8%
		05	Aree protette, parchi naturali, protezione naturalistica e forestazione	€ 262.703,45	€ 170.472,01	64,9%
		06	Tutela e valorizzazione delle risorse idriche	€ 1.600,00	€ 1.600,00	100,0%
COMUNE DI BERGEGGI Impegni: € 770,49 /ab Pagamenti: € 614,19 /ab Efficienza: 79,7%		Media Nazionale Impegni: € 539,01 /ab Pagamenti: € 452,08 /ab Efficienza: 83,9%		Nazionale (Stessa Fascia) Impegni: € 2.730,28 /ab Pagamenti: € 2.156,06 /ab Efficienza: 79,0%		Media Regione Liguria Impegni: € 588,54 /ab Pagamenti: € 528,16 /ab Efficienza: 89,7%
10	Trasporti e diritto alla mobilita'	02	Trasporto pubblico locale	€ 48.359,00	€ 42.377,80	87,6%
		05	Viabilita' e infrastrutture stradali	€ 212.318,11	€ 198.045,36	93,3%
COMUNE DI BERGEGGI Impegni: € 239,15 /ab Pagamenti: € 220,57 /ab Efficienza: 92,2%		Media Nazionale Impegni: € 111,20 /ab Pagamenti: € 85,92 /ab Efficienza: 77,3%		Nazionale (Stessa Fascia) Impegni: € 92,22 /ab Pagamenti: € 70,96 /ab Efficienza: 76,9%		Media Regione Liguria Impegni: € 108,00 /ab Pagamenti: € 89,86 /ab Efficienza: 83,2%
12	Diritti sociali, politiche sociali e famiglia	04	Interventi per i soggetti a rischio di esclusione sociale	€ 3.643,59	€ 3.643,59	100,0%
		05	Interventi per le famiglie	€ 76.444,14	€ 63.726,90	83,4%
		09	Servizio necroscopico e cimiteriale	€ 7.881,20	€ 7.881,20	100,0%
COMUNE DI BERGEGGI Impegni: € 80,71 /ab Pagamenti: € 69,04 /ab Efficienza: 85,5%		Media Nazionale Impegni: € 184,78 /ab Pagamenti: € 134,03 /ab Efficienza: 72,5%		Nazionale (Stessa Fascia) Impegni: € 127,38 /ab Pagamenti: € 89,94 /ab Efficienza: 70,6%		Media Regione Liguria Impegni: € 195,09 /ab Pagamenti: € 147,13 /ab Efficienza: 75,4%

Spese in conto capitale						
MIS	MISSIONE	PRG	PROGRAMMA	IMPEGNATO	PAGATO	EFFICIENZA
01	Servizi istituzionali, generali e di gestione	02	Segreteria generale	€ 40.000,00	€ 40.000,00	100,0%
		05	Gestione dei beni demaniali e patrimoniali	€ 8.197,12	€ 8.197,12	100,0%
		06	Ufficio tecnico	€ 2.222,78	€ 298,00	13,4%
		11	Altri servizi generali	€ 2.751,99	€ 2.751,99	100,0%
COMUNE DI BERGEGGI Impegni: € 48,78 /ab Pagamenti: € 47,02 /ab Efficienza: 96,4%		Media Nazionale Impegni: € 84,93 /ab Pagamenti: € 51,15 /ab Efficienza: 60,2%		Nazionale (Stessa Fascia) Impegni: € 212,97 /ab Pagamenti: € 112,89 /ab Efficienza: 53,0%		Media Regione Liguria Impegni: € 103,78 /ab Pagamenti: € 72,78 /ab Efficienza: 70,1%

Spese in conto capitale						
MIS	MISSIONE	PRG	PROGRAMMA	IMPEGNATO	PAGATO	EFFICIENZA
03	Ordine pubblico e sicurezza	01	Polizia locale e amministrativa	€ 50.843,42	€ 21.331,62	42,0%
COMUNE DI BERGEGGI Impegni: € 46,65 /ab Pagamenti: € 19,57 /ab Efficienza: 42,0%		Media Nazionale Impegni: € 5,54 /ab Pagamenti: € 3,16 /ab Efficienza: 57,0%		Nazionale (Stessa Fascia) Impegni: € 10,99 /ab Pagamenti: € 5,39 /ab Efficienza: 49,0%		Media Regione Liguria Impegni: € 5,56 /ab Pagamenti: € 2,68 /ab Efficienza: 48,2%
04	Istruzione e diritto allo studio	02	Altri ordini di istruzione non universitaria	€ 6.076,97	€ 6.076,97	100,0%
COMUNE DI BERGEGGI Impegni: € 5,58 /ab Pagamenti: € 5,58 /ab Efficienza: 100,0%		Media Nazionale Impegni: € 207,13 /ab Pagamenti: € 135,51 /ab Efficienza: 65,4%		Nazionale (Stessa Fascia) Impegni: € 830,25 /ab Pagamenti: € 465,46 /ab Efficienza: 56,1%		Media Regione Liguria Impegni: € 1.103,01 /ab Pagamenti: € 728,41 /ab Efficienza: 66,0%
05	Tutela e valorizzazione dei beni e delle attività culturali	02	Attività culturali e interventi diversi nel settore culturale	€ 8.501,30	€ 8.501,30	100,0%
COMUNE DI BERGEGGI Impegni: € 7,80 /ab Pagamenti: € 7,80 /ab Efficienza: 100,0%		Media Nazionale Impegni: € 23,04 /ab Pagamenti: € 15,10 /ab Efficienza: 65,5%		Nazionale (Stessa Fascia) Impegni: € 67,66 /ab Pagamenti: € 33,85 /ab Efficienza: 50,0%		Media Regione Liguria Impegni: € 15,60 /ab Pagamenti: € 12,32 /ab Efficienza: 78,9%
08	Assetto del territorio ed edilizia abitativa	01	Urbanistica e assetto del territorio	€ 105.199,55	€ 105.199,55	100,0%
		02	Edilizia residenziale pubblica e locale e piani di edilizia economico-popolare	€ 7.743,82	€ 0,00	0,0%
COMUNE DI BERGEGGI Impegni: € 103,62 /ab Pagamenti: € 96,51 /ab Efficienza: 93,1%		Media Nazionale Impegni: € 65,72 /ab Pagamenti: € 35,01 /ab Efficienza: 53,3%		Nazionale (Stessa Fascia) Impegni: € 344,60 /ab Pagamenti: € 166,57 /ab Efficienza: 48,3%		Media Regione Liguria Impegni: € 103,55 /ab Pagamenti: € 79,02 /ab Efficienza: 76,3%

Spese in conto capitale						
MIS	MISSIONE	PRG	PROGRAMMA	IMPEGNATO	PAGATO	EFFICIENZA
09	Sviluppo sostenibile e tutela del territorio e dell'ambiente	01	Difesa del suolo	€ 0,00	€ 0,00	0,0%
		02	Tutela, valorizzazione e recupero ambientale	€ 87.513,21	€ 71.568,21	81,8%
		04	Servizio idrico integrato	€ 60.931,00	€ 60.931,00	100,0%
		05	Aree protette, parchi naturali, protezione naturalistica e forestazione	€ 76.123,59	€ 46.601,59	61,2%
		06	Tutela e valorizzazione delle risorse idriche	€ 685,72	€ 685,72	100,0%
COMUNE DI BERGEGGI Impegni: € 206,65 /ab Pagamenti: € 164,94 /ab Efficienza: 79,8%		Media Nazionale Impegni: € 135,12 /ab Pagamenti: € 75,36 /ab Efficienza: 55,8%		Nazionale (Stessa Fascia) Impegni: € 1.622,95 /ab Pagamenti: € 830,34 /ab Efficienza: 51,2%		Media Regione Liguria Impegni: € 226,72 /ab Pagamenti: € 146,25 /ab Efficienza: 64,5%
11	Soccorso civile	01	Sistema di protezione civile	€ 0,00	€ 0,00	0,0%
COMUNE DI BERGEGGI Impegni: € 0,00 /ab Pagamenti: € 0,00 /ab Efficienza: 0,0%		Media Nazionale Impegni: € 30,49 /ab Pagamenti: € 15,96 /ab Efficienza: 52,3%		Nazionale (Stessa Fascia) Impegni: € 392,68 /ab Pagamenti: € 165,36 /ab Efficienza: 42,1%		Media Regione Liguria Impegni: € 17,00 /ab Pagamenti: € 10,77 /ab Efficienza: 63,4%
12	Diritti sociali, politiche sociali e famiglia	09	Servizio necroscopico e cimiteriale	€ 68.149,86	€ 66.534,40	97,6%
COMUNE DI BERGEGGI Impegni: € 62,52 /ab Pagamenti: € 61,04 /ab Efficienza: 97,6%		Media Nazionale Impegni: € 22,70 /ab Pagamenti: € 14,49 /ab Efficienza: 63,8%		Nazionale (Stessa Fascia) Impegni: € 49,85 /ab Pagamenti: € 29,31 /ab Efficienza: 58,8%		Media Regione Liguria Impegni: € 34,12 /ab Pagamenti: € 29,25 /ab Efficienza: 85,7%
17	Energia e diversificazione delle fonti energetiche	01	Fonti energetiche	€ 32.988,80	€ 32.988,80	100,0%
COMUNE DI BERGEGGI Impegni: € 30,26 /ab Pagamenti: € 30,26 /ab Efficienza: 100,0%		Media Nazionale Impegni: € 8,10 /ab Pagamenti: € 4,64 /ab Efficienza: 57,3%		Nazionale (Stessa Fascia) Impegni: € 42,99 /ab Pagamenti: € 22,86 /ab Efficienza: 53,2%		Media Regione Liguria Impegni: € 2,75 /ab Pagamenti: € 1,45 /ab Efficienza: 53,0%

Rimborso Prestiti						
MIS	MISSIONE	PRG	PROGRAMMA	IMPEGNATO	PAGATO	EFFICIENZA
50	Debito pubblico	02	Quota capitale ammortamento mutui e prestiti obbligazionari	€ 22.716,33	€ 22.716,33	100,0%
COMUNE DI BERGEGGI Impegni: € 20,84 /ab Pagamenti: € 20,84 /ab Efficienza: 100,0%		Media Nazionale Impegni: € 40,15 /ab Pagamenti: € 39,21 /ab Efficienza: 97,7%		Nazionale (Stessa Fascia) Impegni: € 51,57 /ab Pagamenti: € 50,38 /ab Efficienza: 97,7%		Media Regione Liguria Impegni: € 67,78 /ab Pagamenti: € 66,98 /ab Efficienza: 98,8%

Uscite per conto terzi e partite di giro						
MIS	MISSIONE	PRG	PROGRAMMA	IMPEGNATO	PAGATO	EFFICIENZA
99	Servizi per conto terzi	01	Servizi per conto terzi - Partite di giro	€ 648.354,03	€ 616.958,59	95,2%
COMUNE DI BERGEGGI Impegni: € 594,82 /ab Pagamenti: € 566,02 /ab Efficienza: 95,2%		Media Nazionale Impegni: € 1.858,13 /ab Pagamenti: € 1.719,18 /ab Efficienza: 92,5%		Nazionale (Stessa Fascia) Impegni: € 18.244,45 /ab Pagamenti: € 17.174,39 /ab Efficienza: 94,1%		Media Regione Liguria Impegni: € 109.244,22 /ab Pagamenti: € 104.859,48 /ab Efficienza: 96,0%

BILANCIO PREVENTIVO COMUNE DI BERGEGGI

ANNI 2025 2026 2027

Il presente bilancio preventivo è redatto sulla base dei dati resi disponibili attraverso **OpenBDAP**, la piattaforma del **Ministero dell'Economia e delle Finanze** dedicata alla raccolta, gestione e diffusione delle informazioni relative alla finanza pubblica.

OpenBDAP costituisce una fonte ufficiale e certificata, che consente di accedere in modo trasparente ai dati di bilancio delle amministrazioni pubbliche. In questo contesto, è stata utilizzata per acquisire e rielaborare **in forma aggregata** e analitica le previsioni di entrata del **COMUNE DI BERGEGGI** e spesa per gli anni 2025, 2026 e 2027 con l'obiettivo di fornire uno strumento utile per l'analisi, la programmazione e il confronto interistituzionale.

L'uso di OpenBDAP garantisce **coerenza con i dati trasmessi al sistema informativo della Ragioneria Generale dello Stato** e offre una base solida per valutazioni tecnico-finanziarie, simulazioni e attività di monitoraggio. La standardizzazione delle informazioni consente inoltre una lettura comparativa tra enti e una maggiore interoperabilità con altri sistemi informativi.

Bilancio preventivo delle Entrate 2025, 2026 e 2027

 FONTE DATI
BDAP

Questa sezione presenta la previsione triennale delle entrate dell'ente, suddivise per tipologia: tributarie, trasferimenti, extratributarie, in conto capitale, anticipazioni e partite di giro. I dati sono estratti dalla piattaforma Open BDAP e organizzati secondo la classificazione economica prevista dalla normativa contabile, per garantire trasparenza e coerenza con il bilancio complessivo.

Per ogni Titolo è presente un riepilogo con i confronti del preventivo pro-capite per l'anno 2025. Tale analisi permette di comparare la spesa dell'Ente con le medie nazionali, regionali e di fascia demografica. Si specifica che tali parametri di confronto sono calcolati esclusivamente sulla base degli enti per i quali risultano già trasmessi e disponibili i dati preventivi sulla piattaforma BDAP al momento dell'elaborazione.

01 ENTRATE CORRENTI DI NATURA TRIBUTARIA, CONTRIBUTIVA E PEREQUATIVA				
COD	TIPOLOGIA	2025	2026	2027
101	Imposte tasse e proventi assimilati	€ 2.695.000	€ 2.695.000	€ 2.695.000
2025	€ 2.472,48/procapite COMUNE DI BERGEGGI	€ 593,83/procapite Media Nazionale	€ 534,86/procapite Media Nazionale (stessa fascia di abitanti)	€ 885,31/procapite Regione Liguria

02 TRASFERIMENTI CORRENTI				
COD	TIPOLOGIA	2025	2026	2027
101	Trasferimenti correnti da Amministrazioni pubbliche	€ 284.300	€ 270.400	€ 269.400
2025	€ 260,83/procapite COMUNE DI BERGEGGI	€ 231,01/procapite Media Nazionale	€ 306,29/procapite Media Nazionale (stessa fascia di abitanti)	€ 150,15/procapite Regione Liguria




03 ENTRATE EXTRATRIBUTARIE				
COD	TIPOLOGIA	2025	2026	2027
100	Vendita di beni e servizi e proventi derivanti dalla gestione dei beni	€ 495.775	€ 495.775	€ 495.775
2025	€ 454,84/procapite COMUNE DI BERGEGGI	€ 142,92/procapite Media Nazionale	€ 205,88/procapite Media Nazionale (stessa fascia di abitanti)	€ 180,92/procapite Regione Liguria

03 ENTRATE EXTRATRIBUTARIE				
COD	TIPOLOGIA	2025	2026	2027
200	Proventi derivanti dall'attività di controllo e repressione delle irregolarità e degli illeciti	€ 84.200	€ 84.200	€ 84.200
2025	€ 77,25/procapite COMUNE DI BERGEGGI	€ 55,22/procapite Media Nazionale	€ 25,95/procapite Media Nazionale (stessa fascia di abitanti)	€ 87,60/procapite Regione Liguria
300	Interessi attivi	€ 10	€ 10	€ 10
2025	€ 0,01/procapite COMUNE DI BERGEGGI	€ 3,19/procapite Media Nazionale	€ 2,69/procapite Media Nazionale (stessa fascia di abitanti)	€ 1,67/procapite Regione Liguria
500	Rimborsi e altre entrate correnti	€ 30.000	€ 30.000	€ 30.000
2025	€ 27,52/procapite COMUNE DI BERGEGGI	€ 42,52/procapite Media Nazionale	€ 66,46/procapite Media Nazionale (stessa fascia di abitanti)	€ 50,30/procapite Regione Liguria

04 ENTRATE IN CONTO CAPITALE				
COD	TIPOLOGIA	2025	2026	2027
100	Tributi in conto capitale	€ 30.000	€ 30.000	€ 30.000
2025	€ 27,52/procapite COMUNE DI BERGEGGI	€ 5,01/procapite Media Nazionale	€ 4,54/procapite Media Nazionale (stessa fascia di abitanti)	€ 8,50/procapite Regione Liguria
200	Contributi agli investimenti	€ 69.000	€ 66.800	€ 66.800
2025	€ 63,30/procapite COMUNE DI BERGEGGI	€ 633,01/procapite Media Nazionale	€ 1.928,44/procapite Media Nazionale (stessa fascia di abitanti)	€ 436,16/procapite Regione Liguria
300	Altri trasferimenti in conto capitale	€ 5.000	€ 5.000	€ 5.000
2025	€ 4,59/procapite COMUNE DI BERGEGGI	€ 82,11/procapite Media Nazionale	€ 430,33/procapite Media Nazionale (stessa fascia di abitanti)	€ 48,38/procapite Regione Liguria
500	Altre entrate in conto capitale	€ 164.264	€ 16.168	€ 16.168
2025	€ 150,70/procapite COMUNE DI BERGEGGI	€ 57,39/procapite Media Nazionale	€ 195,90/procapite Media Nazionale (stessa fascia di abitanti)	€ 37,99/procapite Regione Liguria




07 ANTICIPAZIONI DA ISTITUTO TESORIERE/CASSIERE				
COD	TIPOLOGIA	2025	2026	2027
100	Anticipazioni da istituto tesoriere/cassiere	€ 400.000	€ 400.000	€ 400.000
2025	€ 366,97/procapite COMUNE DI BERGEGGI	€ 340,94/procapite Media Nazionale	€ 476,16/procapite Media Nazionale (stessa fascia di abitanti)	€ 525,58/procapite Regione Liguria


09 ENTRATE PER CONTO TERZI E PARTITE DI GIRO				
COD	TIPOLOGIA	2025	2026	2027
100	Entrate per partite di giro	€ 797.500	€ 797.500	€ 797.500
2025	€ 731,65/procapite COMUNE DI BERGEGGI	€ 603,32/procapite Media Nazionale	€ 808,18/procapite Media Nazionale (stessa fascia di abitanti)	€ 807,69/procapite Regione Liguria
200	Entrate per conto terzi	€ 673.000	€ 673.000	€ 673.000
2025	€ 617,43/procapite COMUNE DI BERGEGGI	€ 57,46/procapite Media Nazionale	€ 135,86/procapite Media Nazionale (stessa fascia di abitanti)	€ 57,04/procapite Regione Liguria




ACCENSIONE PRESTITI		
2025		€ 0,00
2026		€ 0,00
2027		€ 0,00

ANTICIPAZIONI DA ISTITUTO TESORIERE/CASSIERE		
2025		€ 400.000,00
2026		€ 400.000,00
2027		€ 400.000,00




ENTRATE CORRENTI DI NATURA TRIBUTARIA, CONTRIBUTIVA E PEREQUATIVA		
2025		€ 2.695.000,00
2026		€ 2.695.000,00
2027		€ 2.695.000,00

ENTRATE DA RIDUZIONE DI ATTIVITA' FINANZIARIE		
2025		€ 0,00
2026		€ 0,00
2027		€ 0,00

ENTRATE EXTRATRIBUTARIE		
2025		€ 609.985,00
2026		€ 609.985,00
2027		€ 609.985,00

ENTRATE IN CONTO CAPITALE		
2025		€ 268.264,00
2026		€ 117.968,00
2027		€ 117.968,00

ENTRATE PER CONTO TERZI E PARTITE DI GIRO		
2025		€ 1.470.500,00
2026		€ 1.470.500,00
2027		€ 1.470.500,00

TRASFERIMENTI CORRENTI		
2025		€ 304.299,50
2026		€ 285.399,50
2027		€ 269.399,50

Bilancio preventivo delle Uscite 2025, 2026 e 2027
**FONTI DATI
BDAP**

Questa sezione presenta la previsione triennale delle uscite dell'ente, suddivise per tipologia: Spese correnti, spese in conto capitale, rimborsi, anticipazioni e partite di giro. I dati sono estratti dalla piattaforma Open BDAP e organizzati secondo la classificazione economica prevista dalla normativa contabile, per garantire trasparenza e coerenza con il bilancio complessivo.

Al termine di ogni Missione è presente un riepilogo con i confronti del preventivo pro-capite per l'anno 2025. Tale analisi permette di comparare la spesa dell'Ente con le medie nazionali, regionali e di fascia demografica. Si specifica che tali parametri di confronto sono calcolati esclusivamente sulla base degli enti per i quali risultano già trasmessi e disponibili i dati preventivi sulla piattaforma BDAP al momento dell'elaborazione.

Spese correnti						
COD	MISSIONE	COD	PROGRAMMA	2025	2026	2027
01	Servizi istituzionali, generali e di gestione	01	Organi istituzionali	€ 48.200,00	€ 48.200,00	€ 48.200,00
		02	Segreteria generale	€ 627.007,54	€ 623.007,54	€ 624.526,54
		03	Gestione economica, finanziaria, programmazione, provveditorato	€ 76.265,68	€ 61.000,00	€ 61.000,00
		04	Gestione delle entrate tributarie e servizi fiscali	€ 13.000,00	€ 13.000,00	€ 13.000,00
		05	Gestione dei beni demaniali e patrimoniali	€ 30.281,00	€ 30.281,00	€ 30.281,00
		06	Ufficio tecnico	€ 309.440,00	€ 316.000,00	€ 316.000,00
		07	Elezioni e consultazioni popolari - Anagrafe e stato civile	€ 6.250,00	€ 6.250,00	€ 6.250,00
		11	Altri servizi generali	€ 765.846,00	€ 764.564,00	€ 763.214,00
2025	€ 1.721,37 /procapite COMUNE DI BERGEGGI	€ 305,53 /procapite Media Nazionale	€ 517,68 /procapite Media Nazionale (stessa fascia di abitanti)	€ 409,45 /procapite Media Regione Liguria		
03	Ordine pubblico e sicurezza	01	Polizia locale e amministrativa	€ 156.413,00	€ 156.363,00	€ 156.363,00
2025	€ 143,50 /procapite COMUNE DI BERGEGGI	€ 60,22 /procapite Media Nazionale	€ 40,01 /procapite Media Nazionale (stessa fascia di abitanti)	€ 91,99 /procapite Media Regione Liguria		
04	Istruzione e diritto allo studio	02	Altri ordini di istruzione non universitaria	€ 116.200,00	€ 116.200,00	€ 116.200,00
		07	Diritto allo studio	€ 900,00	€ 900,00	€ 900,00
2025	€ 107,43 /procapite COMUNE DI BERGEGGI	€ 107,20 /procapite Media Nazionale	€ 135,47 /procapite Media Nazionale (stessa fascia di abitanti)	€ 100,84 /procapite Media Regione Liguria		
05	Tutela e valorizzazione dei beni e delle attività culturali	02	Attività culturali e interventi diversi nel settore culturale	€ 18.500,00	€ 18.500,00	€ 18.500,00
2025	€ 16,97 /procapite COMUNE DI BERGEGGI	€ 32,69 /procapite Media Nazionale	€ 24,94 /procapite Media Nazionale (stessa fascia di abitanti)	€ 39,34 /procapite Media Regione Liguria		

Spese correnti						
COD	MISSIONE	COD	PROGRAMMA	2025	2026	2027
06	Politiche giovanili, sport e tempo libero	01	Sport e tempo libero	€ 57.770,00	€ 58.000,00	€ 58.000,00
2025	€ 53,00/procapite COMUNE DI BERGEGGI		€ 16,65/procapite Media Nazionale		€ 17,42/procapite Media Nazionale (stessa fascia di abitanti)	€ 12,30/procapite Media Regione Liguria
07	Turismo	01	Sviluppo e la valorizzazione del turismo	€ 47.000,00	€ 47.000,00	€ 47.000,00
2025	€ 43,12/procapite COMUNE DI BERGEGGI		€ 13,60/procapite Media Nazionale		€ 32,52/procapite Media Nazionale (stessa fascia di abitanti)	€ 30,74/procapite Media Regione Liguria
08	Assetto del territorio ed edilizia abitativa	01	Urbanistica e assetto del territorio	€ 64.195,00	€ 69.195,00	€ 65.695,00
2025	€ 58,89/procapite COMUNE DI BERGEGGI		€ 23,80/procapite Media Nazionale		€ 28,25/procapite Media Nazionale (stessa fascia di abitanti)	€ 20,65/procapite Media Regione Liguria
09	Sviluppo sostenibile e tutela del territorio e dell'ambiente	01	Difesa del suolo	€ 8.750,00	€ 8.750,00	€ 8.750,00
		02	Tutela, valorizzazione e recupero ambientale	€ 75.500,00	€ 78.100,00	€ 78.100,00
		03	Rifiuti	€ 487.900,00	€ 487.900,00	€ 487.900,00
		04	Servizio idrico integrato	€ 4.776,00	€ 4.776,00	€ 4.776,00
		05	Aree protette, parchi naturali, protezione naturalistica e forestazione	€ 174.163,53	€ 155.183,53	€ 139.163,53
		06	Tutela e valorizzazione delle risorse idriche	€ 1.600,00	€ 1.600,00	€ 1.600,00
2025	€ 690,54/procapite COMUNE DI BERGEGGI		€ 225,68/procapite Media Nazionale		€ 256,02/procapite Media Nazionale (stessa fascia di abitanti)	€ 329,60/procapite Media Regione Liguria
10	Trasporti e diritto alla mobilita'	02	Trasporto pubblico locale	€ 49.900,00	€ 49.900,00	€ 49.900,00
		05	Viabilita' e infrastrutture stradali	€ 210.000,00	€ 210.000,00	€ 210.000,00
2025	€ 238,44/procapite COMUNE DI BERGEGGI		€ 134,79/procapite Media Nazionale		€ 118,31/procapite Media Nazionale (stessa fascia di abitanti)	€ 120,79/procapite Media Regione Liguria

Spese correnti						
COD	MISSIONE	COD	PROGRAMMA	2025	2026	2027
12	Diritti sociali, politiche sociali e famiglia	03	Interventi per gli anziani	€ 3.000,00	€ 3.000,00	€ 3.000,00
		04	Interventi per i soggetti a rischio di esclusione sociale	€ 4.750,00	€ 4.750,00	€ 4.750,00
		05	Interventi per le famiglie	€ 64.719,00	€ 62.719,00	€ 64.719,00
		09	Servizio necroscopico e cimiteriale	€ 12.000,00	€ 12.000,00	€ 12.000,00
2025	€ 77,49/procapite COMUNE DI BERGEGGI	€ 248,61 /procapite Media Nazionale	€ 235,60/procapite Media Nazionale (stessa fascia di abitanti)	€ 234,80/procapite Media Regione Liguria		
14	Sviluppo economico e competitività	02	Commercio - reti distributive - tutela dei consumatori	€ 150,00	€ 150,00	€ 150,00
2025	€ 0,14/procapite COMUNE DI BERGEGGI	€ 16,57 /procapite Media Nazionale	€ 17,75/procapite Media Nazionale (stessa fascia di abitanti)	€ 30,94/procapite Media Regione Liguria		
20	Fondi e accantonamenti	01	Fondo di riserva	€ 16.588,43	€ 16.008,43	€ 16.008,43
		02	Fondo crediti di dubbia esigibilità	€ 128.664,00	€ 128.664,00	€ 128.664,00
		03	Altri fondi	€ 13.708,00	€ 13.208,00	€ 13.208,00
2025	€ 145,84/procapite COMUNE DI BERGEGGI	€ 111,36/procapite Media Nazionale	€ 81,18/procapite Media Nazionale (stessa fascia di abitanti)	€ 140,54/procapite Media Regione Liguria		




Spese in conto capitale						
COD	MISSIONE	COD	PROGRAMMA	2025	2026	2027
01	Servizi istituzionali, generali e di gestione	02	Segreteria generale	€ 500,00	€ 500,00	€ 500,00
		05	Gestione dei beni demaniali e patrimoniali	€ 10.000,00	€ 10.000,00	€ 10.000,00
		06	Ufficio tecnico	€ 1.500,00	€ 1.500,00	€ 1.500,00
		11	Altri servizi generali	€ 8.135,90	€ 8.135,90	€ 8.135,90
2025	€ 18,47/procapite COMUNE DI BERGEGGI	€ 149,99/procapite Media Nazionale	€ 374,82/procapite Media Nazionale (stessa fascia di abitanti)	€ 136,67/procapite Media Regione Liguria		
04	Istruzione e diritto allo studio	02	Altri ordini di istruzione non universitaria	€ 5.000,00	€ 5.000,00	€ 5.000,00
2025	€ 4,59/procapite COMUNE DI BERGEGGI	€ 106,90/procapite Media Nazionale	€ 346,81 /procapite Media Nazionale (stessa fascia di abitanti)	€ 33,45/procapite Media Regione Liguria		




Spese in conto capitale						
COD	MISSIONE	COD	PROGRAMMA	2025	2026	2027
08	Assetto del territorio ed edilizia abitativa	01	Urbanistica e assetto del territorio	€ 37.923,10	€ 29.339,10	€ 22.339,10
2025	€ 34,79/procapite COMUNE DI BERGEGGI		€ 155,54/procapite Media Nazionale		€ 656,82/procapite Media Nazionale (stessa fascia di abitanti)	€ 124,02/procapite Media Regione Liguria
09	Sviluppo sostenibile e tutela del territorio e dell'ambiente	02	Tutela, valorizzazione e recupero ambientale	€ 374.185,79	€ 12.000,00	€ 12.000,00
		05	Aree protette, parchi naturali, protezione naturalistica e forestazione	€ 50.000,00	€ 50.000,00	€ 50.000,00
		06	Tutela e valorizzazione delle risorse idriche	€ 97.032,00	€ 4.800,00	€ 4.800,00
2025	€ 478,18/procapite COMUNE DI BERGEGGI		€ 219,21/procapite Media Nazionale		€ 1.415,07/procapite Media Nazionale (stessa fascia di abitanti)	€ 166,67/procapite Media Regione Liguria
20	Fondi e accantonamenti	02	Fondo crediti di dubbia esigibilita'	€ 3.693,00	€ 3.693,00	€ 3.693,00
2025	€ 3,39/procapite COMUNE DI BERGEGGI		€ 3,76/procapite Media Nazionale		€ 10,35/procapite Media Nazionale (stessa fascia di abitanti)	€ 19,52/procapite Media Regione Liguria




Rimborso Prestiti						
COD	MISSIONE	COD	PROGRAMMA	2025	2026	2027
50	Debito pubblico	02	Quota capitale ammortamento mutui e prestiti obbligazionari	€ 23.933,00	€ 25.215,00	€ 26.566,00
2025	€ 21,96/procapite COMUNE DI BERGEGGI		€ 43,77/procapite Media Nazionale		€ 48,74/procapite Media Nazionale (stessa fascia di abitanti)	€ 81,68/procapite Media Regione Liguria




Chiusura Anticipazioni ricevute da istituto tesoriere/cassiere						
COD	MISSIONE	COD	PROGRAMMA	2025	2026	2027
60	Anticipazioni finanziarie	01	Restituzione anticipazioni di tesoreria	€ 400.000,00	€ 400.000,00	€ 400.000,00
2025	€ 366,97/procapite COMUNE DI BERGEGGI		€ 306,60/procapite Media Nazionale		€ 434,70/procapite Media Nazionale (stessa fascia di abitanti)	€ 344,26/procapite Media Regione Liguria




Uscite per conto terzi e partite di giro						
COD	MISSIONE	COD	PROGRAMMA	2025	2026	2027
99	Servizi per conto terzi	01	Servizi per conto terzi - Partite di giro	€ 1.470.500,00	€ 1.470.500,00	€ 1.470.500,00
2025	€ 1.349,08/procapite COMUNE DI BERGEGGI		€ 640,19/procapite Media Nazionale	€ 1.011,12/procapite Media Nazionale (stessa fascia di abitanti)	€ 696,05/procapite Media Regione Liguria	




Chiusura Anticipazioni ricevute da istituto tesoriere/cassiere		
2025		€ 400.000,00
2026		€ 400.000,00
2027		€ 400.000,00

Rimborso Prestiti		
2025		€ 23.933,00
2026		€ 25.215,00
2027		€ 26.566,00

Spese correnti		
2025		€ 3.593.437,18
2026		€ 3.565.169,50
2027		€ 3.547.818,50

Spese in conto capitale		
2025		€ 593.469,79
2026		€ 124.968,00
2027		€ 117.968,00

Spese per incremento attivita' finanziarie		
2025		€ 0,00
2026		€ 0,00
2027		€ 0,00

Uscite per conto terzi e partite di giro		
2025		€ 1.470.500,00
2026		€ 1.470.500,00
2027		€ 1.470.500,00

PANORAMICA DELLE ENTRATE E DELLE USCITE COMUNE DI BERGEGGI

ANNO 2024

Indicatori delle principali Entrate 2024

 FONTE DATI
SIOPE

Di seguito sono presentate le principali categorie di entrata del COMUNE DI BERGEGGI, individuate come indicatori fondamentali per valutare la solidità finanziaria e la capacità di investimento dell'ente. Le entrate tributarie proprie, i trasferimenti correnti, le entrate extratributarie e le entrate in conto capitale rappresentano le risorse più rilevanti per sostenere i servizi alla comunità, garantire autonomia gestionale e promuovere lo sviluppo del territorio.

Entrate tributarie proprie (IMU, Addizionale IRPEF, TARI, Canone unico)

Le entrate tributarie rappresentano le risorse che il Comune acquisisce direttamente attraverso l'imposizione fiscale locale. Comprendono imposte sugli immobili (IMU), contributi proporzionali sui redditi delle persone fisiche (Addizionale IRPEF), tasse sui rifiuti (TARI) e canoni per l'uso di beni pubblici (Canone unico).

INDICATORE	2023	2024	MEDIA NAZIONALE*
Imposta municipale propria	€ 1.334.145 (€ 1.224/abitante)	€ 2.099.178 (€ 1.926/abitante)	€ 419.410* (€ 288/abitante)
Tassa smaltimento rifiuti solidi urbani	€ 480.615 (€ 441/abitante)	€ 547.489 (€ 502/abitante)	€ 197.965* (€ 136/abitante)

Trasferimenti correnti da Stato, Regioni e altri Enti

I trasferimenti correnti sono risorse erogate da altri enti della Pubblica Amministrazione, finalizzate al finanziamento delle spese ordinarie del Comune. Comprendono il Fondo di Solidarietà Comunale e contributi specifici per settori come istruzione, welfare, cultura e trasporto pubblico.

INDICATORE	2023	2024	MEDIA NAZIONALE*
Fondi perequativi dallo Stato	€ 11.147 (€ 10/abitante)	€ 12.059 (€ 11/abitante)	€ 262.980* (€ 180/abitante)
Trasferimenti correnti da Amministrazioni Centrali	€ 375.525 (€ 345/abitante)	€ 453.371 (€ 416/abitante)	€ 157.260* (€ 108/abitante)
Trasferimenti correnti da Amministrazioni Locali	€ 42.136 (€ 39/abitante)	€ 85.847 (€ 79/abitante)	€ 313.705* (€ 215/abitante)

Entrate extratributarie (Proventi da servizi e patrimonio, Sanzioni)

Le entrate extratributarie derivano dall'erogazione di servizi a pagamento, dalla concessione in uso di beni pubblici e dall'applicazione di sanzioni amministrative. Queste risorse integrano il bilancio comunale senza ricorrere alla pressione fiscale e riflettono la capacità gestionale e imprenditoriale dell'ente.

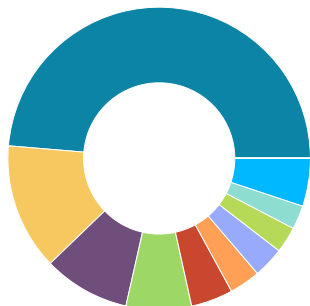
INDICATORE	2023	2024	MEDIA NAZIONALE*
Entrate dalla vendita di servizi	€ 576.319 (€ 529/abitante)	€ 406.574 (€ 373/abitante)	€ 117.986* (€ 81/abitante)
Canoni e concessioni e diritti reali di godimento	€ 47.591 (€ 44/abitante)	€ 81.679 (€ 75/abitante)	€ 64.387* (€ 44/abitante)

Entrate in conto capitale (Contributi per investimenti, Alienazioni)

Le entrate in conto capitale sono destinate al finanziamento di spese per investimenti, quali la realizzazione di opere pubbliche, l'acquisizione di beni strumentali e la valorizzazione del patrimonio comunale. Provengono da trasferimenti statali, regionali o da alienazioni patrimoniali.

INDICATORE	2023	2024	MEDIA NAZIONALE*
Contributi agli investimenti da Amministrazioni Centrali	€ 46.075 (€ 42/abitante)	€ 477.399 (€ 438/abitante)	€ 368.304* (€ 253/abitante)
Contributi agli investimenti da Amministrazioni Locali	€ 25.600 (€ 23/abitante)	€ 310.543 (€ 285/abitante)	€ 429.841* (€ 294/abitante)

* media per comuni della stessa fascia di abitanti del COMUNE DI BERGEGGI

Panoramica % delle Entrate 2024


Voce	%
Imposte, tasse e proventi assimilati	48,67%
Contributi agli investimenti da amministrazioni pubbliche	13,54%
Trasferimenti correnti da Amministrazioni pubbliche	9,26%
Entrate dalla vendita e dall'erogazione di servizi	6,98%
Riscossione imposte e tributi per conto terzi	4,49%
Permessi di costruire	3,31%
Altre entrate per partite di giro	3,31%
Ritenute su redditi da lavoro dipendente	2,80%
Proventi derivanti dalla gestione dei beni	2,54%
Altre Entrate con valore percentuale inferiore al 2% divise tra:	5,11%
Entrate da famiglie derivanti dall'attività di controllo e repressione delle irregolarità e degli illeciti	1,25%
Imposte da sanatorie e condoni	1,06%
Trasferimenti correnti da Istituzioni Sociali Private	0,77%
Altri trasferimenti in conto capitale da Famiglie	0,71%
Altre entrate correnti n.a.c.	0,44%
Fondi perequativi da Amministrazioni Centrali	0,21%
Rimborsi per acquisto di beni e servizi per conto terzi	0,18%
Contributi agli investimenti da Istituzioni Sociali Private	0,17%
Ritenute su redditi da lavoro autonomo	0,17%
Altre ritenute	0,14%
Altri trasferimenti in conto capitale da Imprese	0,01%
Entrate da Imprese derivanti dall'attività di controllo e repressione delle irregolarità e degli illeciti	0,00%
Vendita di beni	0,00%
Altri interessi attivi	0,00%

Indicatori delle principali Uscite 2024

 FONTE DATI
SIOPE

Di seguito sono presentate le principali categorie di spesa del COMUNE DI BERGEGGI, individuate come indicatori fondamentali per valutare la solidità finanziaria e la capacità di investimento dell'ente. Le entrate tributarie proprie, i trasferimenti correnti, le entrate extratributarie e le entrate in conto capitale rappresentano le risorse più rilevanti per sostenere i servizi alla comunità, garantire autonomia gestionale e promuovere lo sviluppo del territorio.

Spese correnti (Funzionamento dei servizi e gestione ordinaria)

Sono le spese necessarie per gestire i servizi ordinari e mantenere il funzionamento quotidiano del Comune: personale, utenze, manutenzioni, assistenza sociale, istruzione, cultura.

INDICATORE	2023	2024	MEDIA NAZIONALE*
Retribuzioni in denaro	€ 574.208 (€ 527/abitante)	€ 544.777 (€ 500/abitante)	€ 73.325* (€ 50/abitante)
Contributi sociali effettivi a carico dell'ente	€ 162.144 (€ 149/abitante)	€ 155.047 (€ 142/abitante)	€ 55.455* (€ 38/abitante)
Utenze e canoni	€ 146.841 (€ 135/abitante)	€ 121.388 (€ 111/abitante)	€ 27.463* (€ 19/abitante)
Contratti di servizio pubblico	€ 714.616 (€ 656/abitante)	€ 756.305 (€ 694/abitante)	€ 69.881* (€ 47/abitante)
Manutenzione ordinaria e riparazioni	€ 133.616 (€ 123/abitante)	€ 136.231 (€ 125/abitante)	€ 15.241* (€ 10/abitante)
Prestazioni professionali e specialistiche	€ 126.313 (€ 116/abitante)	€ 76.715 (€ 70/abitante)	€ 22.313* (€ 15/abitante)

Spese per investimenti (Realizzazione di opere pubbliche e acquisizione di beni durevoli)

Sono risorse destinate a realizzare opere pubbliche, acquistare beni durevoli o migliorare infrastrutture. Non coprono la gestione corrente, ma servono per crescita e sviluppo.

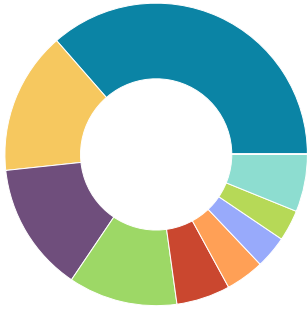
INDICATORE	2023	2024	MEDIA NAZIONALE*
Beni immobili	€ 318.617 (€ 292/abitante)	€ 381.413 (€ 350/abitante)	€ 139.359* (€ 95/abitante)

Rimborso di prestiti (Restituzione del capitale e pagamento degli interessi sui mutui)

Sono le uscite necessarie per ripagare il capitale dei mutui e gli interessi sui prestiti che il Comune ha contratto in passato.

INDICATORE	2023	2024	MEDIA NAZIONALE*
Interessi passivi su finanziamenti a medio lungo termine a imprese	€ 10.327 (€ 9/abitante)	€ 9.172 (€ 8/abitante)	€ 22.834* (€ 16/abitante)

* media per comuni della stessa fascia di abitanti del COMUNE DI BERGEGGI

Panoramica % delle Uscite 2024


Voce	%
Acquisto di servizi	36,44%
Trasferimenti correnti a Amministrazioni Pubbliche	15,25%
Beni materiali	13,85%
Retribuzioni lorde	11,66%
Versamenti di imposte e tributi riscosse per conto terzi	5,75%
Altre uscite per partite di giro	4,12%
Versamenti di ritenute su Redditi da lavoro dipendente	3,48%
Contributi sociali a carico dell'ente	3,32%
Altre Uscite con valore percentuale inferiore al 2% divise tra:	6,13%
Acquisto di beni	1,36%
Imposte, tasse e proventi assimilati a carico dell'ente	1,08%
Premi di assicurazione	0,80%
Rimborso Mutui e altri finanziamenti a medio lungo termine	0,49%
Trasferimenti correnti a Imprese	0,37%
Beni immateriali	0,36%
Trasferimenti correnti a Istituzioni Sociali Private	0,31%
Trasferimenti correnti a Famiglie	0,21%
Versamenti di ritenute su Redditi da lavoro autonomo	0,21%
Interessi su Mutui e altri finanziamenti a medio lungo termine	0,20%
Contributi agli investimenti a Amministrazioni pubbliche	0,18%
Versamenti di altre ritenute	0,12%
Altre spese correnti n.a.c.	0,10%
Depositi di/presso terzi	0,10%
Versamenti IVA a debito	0,08%
Acquisto di beni e servizi per conto terzi	0,08%
Rimborsi di imposte in uscita	0,05%
Altri Rimborsi di parte corrente di somme non dovute o incassate in eccesso	0,01%
Altri rimborsi in conto capitale di somme non dovute o incassate in eccesso	0,00%

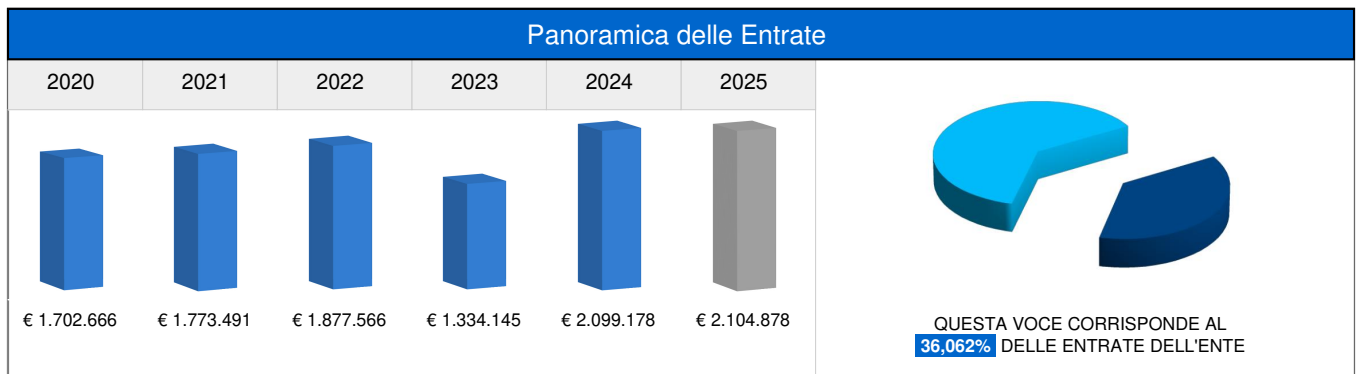
ENTRATE AGGREGATE PER TITOLI DI IV LIVELLO

ANNO 2024

Tributi > Imposte, tasse e proventi assimilati >

Imposta municipale propria

Codice: 1.01.01.06.000

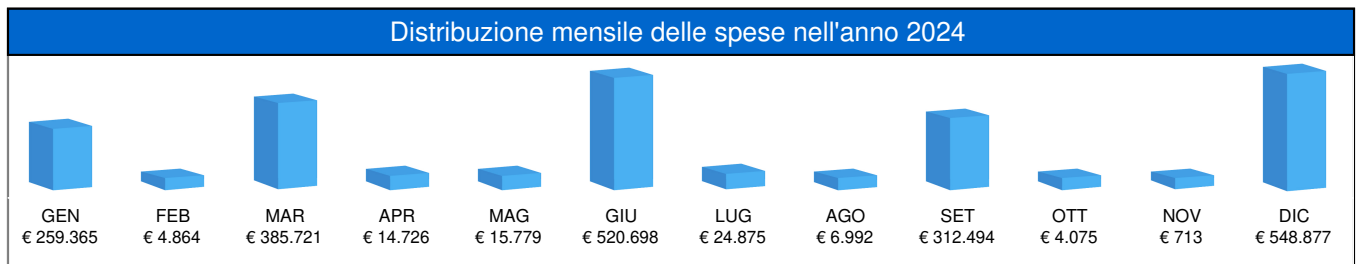


€ 2.099.178 € 1.925,85 pro capite
 (+57,34% rispetto al 2023)

Importo 2024

€ 2.104.878
 (+0,27% rispetto al 2024)

Previsione 2025

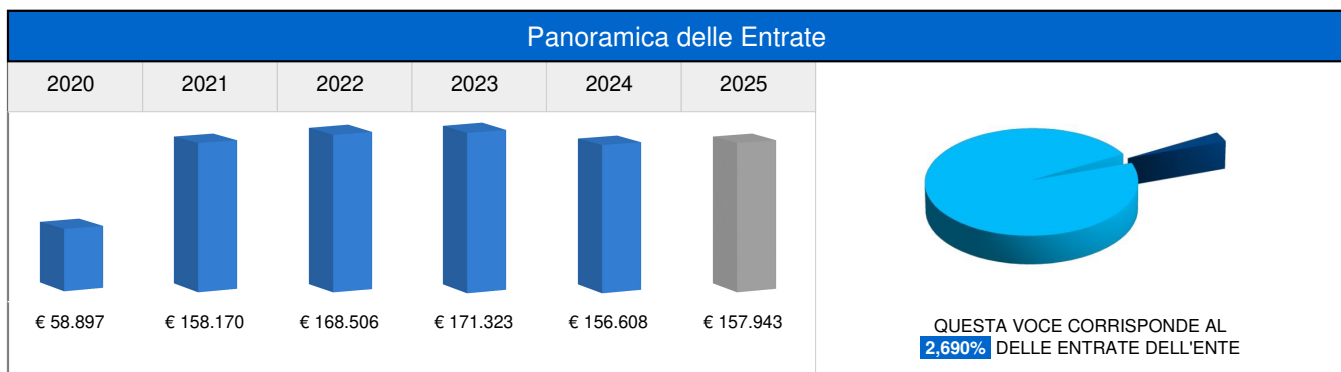


Dati Regionali	Dati Regionali (stessa fascia di abitanti)
<p>€ 2.768.123,06 Media Regionale</p> <p>Con un importo di € 2.099.177,73 il COMUNE DI BERGEGGI si posiziona sotto la media regionale del -24,17%.</p> <p>A livello regionale, quello con l'importo minore per la voce corrente è il COMUNE DI CESIO con importo di € 24.665 pari a € 90,35 pro capite.</p> <p>Il comune regionale con l'importo maggiore è invece il COMUNE DI GENOVA con un importo di € 88.152.375 pari a € 152,51 pro capite.</p>	<p>€ 870.150,36 Media Regionale</p> <p>Rispetto ai comuni regionali della stessa fascia di abitanti, il COMUNE DI BERGEGGI si posiziona sopra la media del +141,24%.</p> <p>In questa fascia di abitanti, il comune con l'importo minore per la voce corrente è il COMUNE DI SOLDANO con € 131.018, pari a € 129,08 pro capite.</p> <p>Il comune con l'importo maggiore è il COMUNE DI LAIGUEGLIA con un importo di € 5.083.696, pari a € 2.859,22 pro capite.</p>
Dati Nazionali	Dati Nazionali (stessa fascia di abitanti)
<p>€ 1.940.797,80 Media Nazionale</p> <p>Il COMUNE DI BERGEGGI si posiziona sopra la media nazionale del +8,16%.</p>	<p>€ 430.664,01 Media Nazionale</p> <p>Rispetto ai comuni italiani della stessa fascia di abitanti, il COMUNE DI BERGEGGI si posiziona sopra la media nazionale del +387,43%.</p>
Confronto con Ente COMUNE DI SPOTORNO	
<p>€ 5.459.837</p> <p>Rispetto al COMUNE DI SPOTORNO, il COMUNE DI BERGEGGI ha un importo più basso per la voce corrente del -61,55%.</p>	

Tributi > Imposte, tasse e proventi assimilati >

Addizionale comunale IRPEF

Codice: 1.01.01.16.000

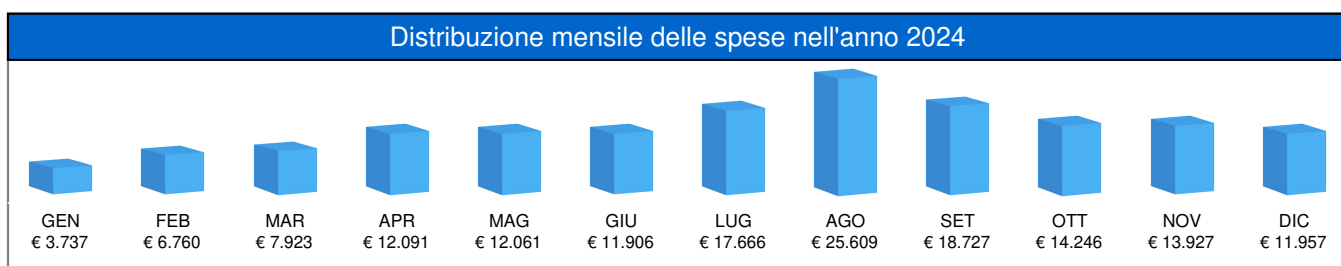


€ 156.608 € 143,68 pro capite
 (-8,59% rispetto al 2023)

Importo 2024

€ 157.943
 (+0,85% rispetto al 2024)

Previsione 2025

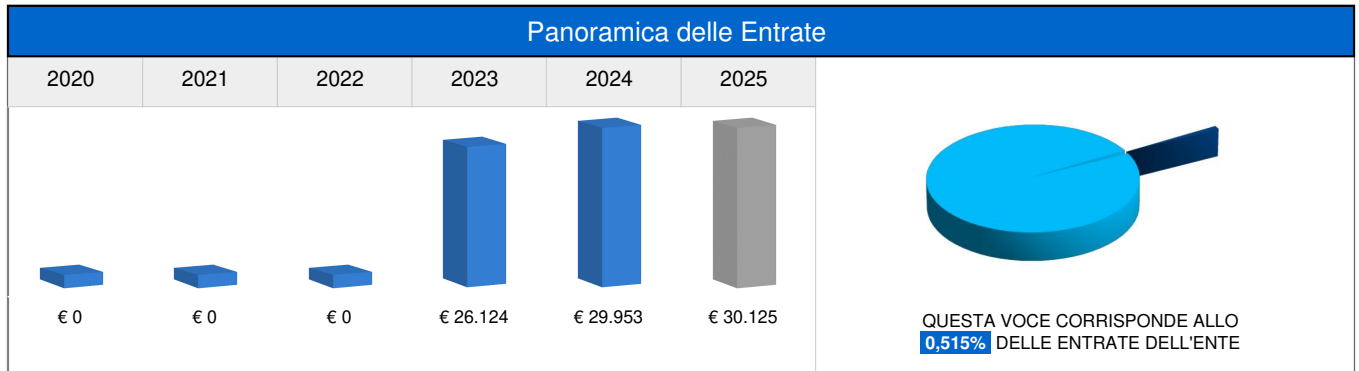


Dati Regionali	Dati Regionali (stessa fascia di abitanti)
<p>€ 955.190,45 Media Regionale</p> <p>Con un importo di € 156.607,70 il COMUNE DI BERGEGGI si posiziona sotto la media regionale del -83,60%.</p> <p>A livello regionale, quello con l'importo minore per la voce corrente è il COMUNE DI CASTELVECCHIO DI ROCCA BARBENA con importo di € 804 pari a € 5,50 pro capite.</p> <p>Il comune regionale con l'importo maggiore è invece il COMUNE DI GENOVA con un importo di € 109.905.617 pari a € 190,15 pro capite.</p>	<p>€ 142.398,62 Media Regionale</p> <p>Rispetto ai comuni regionali della stessa fascia di abitanti, il COMUNE DI BERGEGGI si posiziona sopra la media del +9,98%.</p> <p>In questa fascia di abitanti, il comune con l'importo minore per la voce corrente è il COMUNE DI VARESE LIGURE con € 45.388, pari a € 23,85 pro capite.</p> <p>Il comune con l'importo maggiore è il COMUNE DI SASSELLO con un importo di € 246.083, pari a € 141,26 pro capite.</p>
Dati Nazionali	Dati Nazionali (stessa fascia di abitanti)
<p>€ 907.347,89 Media Nazionale</p> <p>Il COMUNE DI BERGEGGI si posiziona sotto la media nazionale del -82,74%.</p>	<p>€ 124.098,13 Media Nazionale</p> <p>Rispetto ai comuni italiani della stessa fascia di abitanti, il COMUNE DI BERGEGGI si posiziona sopra la media nazionale del +26,20%.</p>
Confronto con Ente COMUNE DI SPOTORNO	
<p>€ 475.742</p> <p>Rispetto al COMUNE DI SPOTORNO, il COMUNE DI BERGEGGI ha un importo più basso per la voce corrente del -67,08%.</p>	

Tributi > Imposte, tasse e proventi assimilati >

Imposta di soggiorno

Codice: 1.01.01.41.000

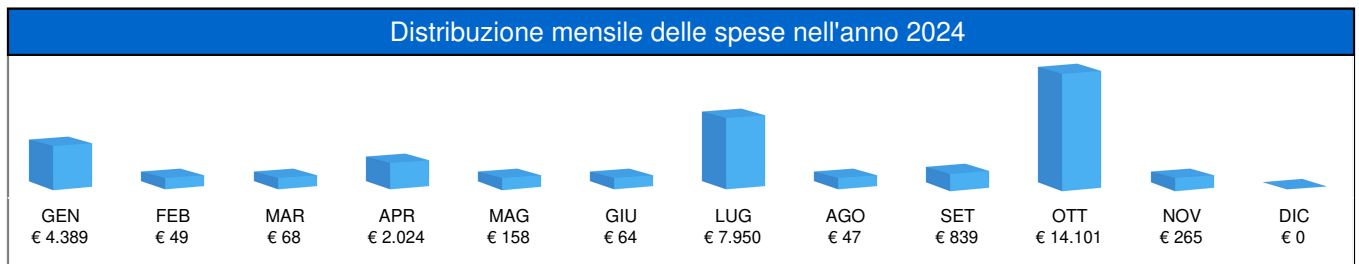


€ 29.953 € 27,48 pro capite
 (+14,66% rispetto al 2023)

Importo 2024

€ 30.125
 (+0,57% rispetto al 2024)

Previsione 2025

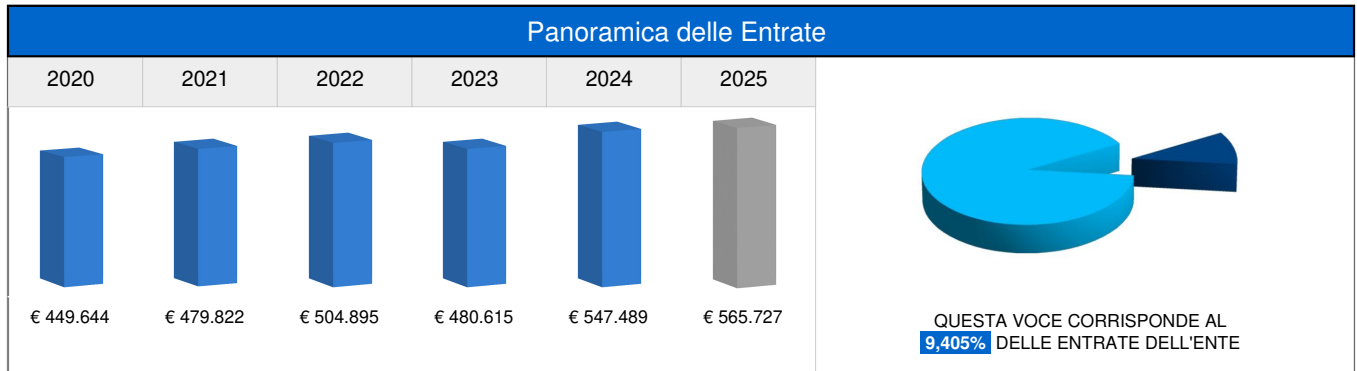


Dati Regionali	Dati Regionali (stessa fascia di abitanti)
<p>€ 381.785,33 Media Regionale</p> <p>Con un importo di € 29.953,32 il COMUNE DI BERGEGGI si posiziona sotto la media regionale del -92,15%.</p> <p>A livello regionale, quello con l'importo minore per la voce corrente è il COMUNE DI POMPEIANA con importo di € 714 pari a € 0,84 pro capite.</p> <p>Il comune regionale con l'importo maggiore è invece il COMUNE DI GENOVA con un importo di € 7.393.489 pari a € 12,79 pro capite.</p>	<p>€ 171.560,26 Media Regionale</p> <p>Rispetto ai comuni regionali della stessa fascia di abitanti, il COMUNE DI BERGEGGI si posiziona sotto la media del -82,54%.</p> <p>In questa fascia di abitanti, il comune con l'importo minore per la voce corrente è il COMUNE DI CASTIGLIONE CHIAVARESE con € 7.099, pari a € 4,44 pro capite.</p> <p>Il comune con l'importo maggiore è il COMUNE DI RIOMAGGIORE con un importo di € 654.429, pari a € 441,29 pro capite.</p>
Dati Nazionali	Dati Nazionali (stessa fascia di abitanti)
<p>€ 530.150,34 Media Nazionale</p> <p>Il COMUNE DI BERGEGGI si posiziona sotto la media nazionale del -94,35%.</p>	<p>€ 155.134,77 Media Nazionale</p> <p>Rispetto ai comuni italiani della stessa fascia di abitanti, il COMUNE DI BERGEGGI si posiziona sotto la media nazionale del -80,69%.</p>
Confronto con Ente COMUNE DI SPOTORNO	
<p>€ 147.776</p> <p>Rispetto al COMUNE DI SPOTORNO, il COMUNE DI BERGEGGI ha un importo più basso per la voce corrente del -79,73%.</p>	

Tributi > Imposte, tasse e proventi assimilati >

Tassa smaltimento rifiuti solidi urbani

Codice: 1.01.01.51.000

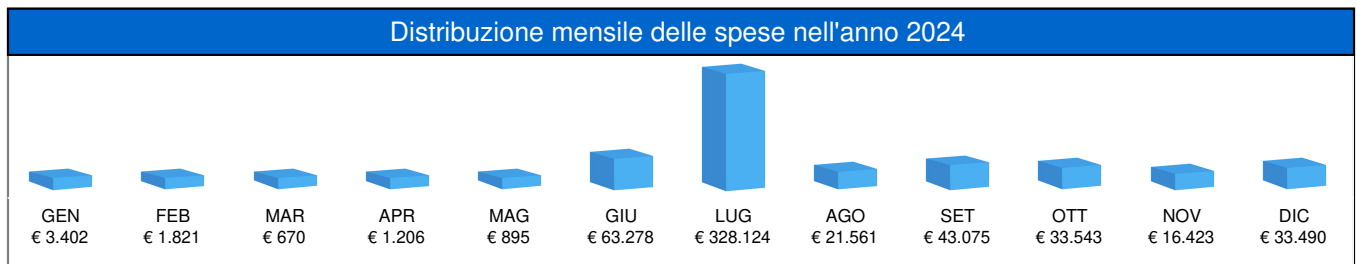


€ 547.489 € 502,28 pro capite
 (+13,91% rispetto al 2023)

Importo 2024

€ 565.727
 (+3,33% rispetto al 2024)

Previsione 2025

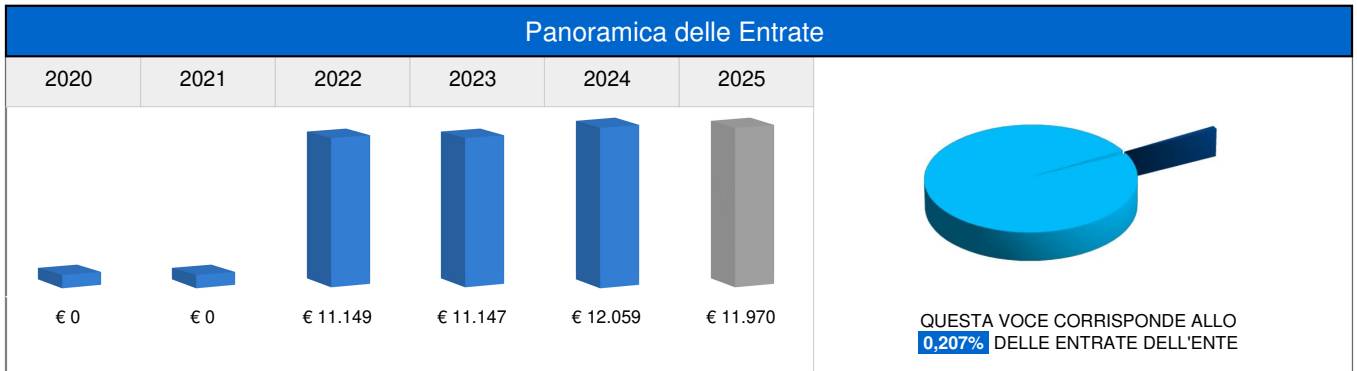


Dati Regionali	Dati Regionali (stessa fascia di abitanti)
<p>€ 1.306.831,15 Media Regionale</p> <p>Con un importo di € 547.488,73 il COMUNE DI BERGEGGI si posiziona sotto la media regionale del -58,11%.</p> <p>A livello regionale, quello con l'importo minore per la voce corrente è il COMUNE DI CARCARE con importo di € 153 pari a € 0,03 pro capite.</p> <p>Il comune regionale con l'importo maggiore è invece il COMUNE DI GENOVA con un importo di € 119.635.470 pari a € 206,98 pro capite.</p>	<p>€ 342.964,14 Media Regionale</p> <p>Rispetto ai comuni regionali della stessa fascia di abitanti, il COMUNE DI BERGEGGI si posiziona sopra la media del +59,63%.</p> <p>In questa fascia di abitanti, il comune con l'importo minore per la voce corrente è il COMUNE DI LUMARZO con € 544, pari a € 0,36 pro capite.</p> <p>Il comune con l'importo maggiore è il COMUNE DI MONTEROSSO AL MARE con un importo di € 1.361.327, pari a € 966,17 pro capite.</p>
Dati Nazionali	Dati Nazionali (stessa fascia di abitanti)
<p>€ 1.100.204,12 Media Nazionale</p> <p>Il COMUNE DI BERGEGGI si posiziona sotto la media nazionale del -50,24%.</p>	<p>€ 198.494,02 Media Nazionale</p> <p>Rispetto ai comuni italiani della stessa fascia di abitanti, il COMUNE DI BERGEGGI si posiziona sopra la media nazionale del +175,82%.</p>
Confronto con Ente COMUNE DI SPOTORNO	
<p>€ 11.346</p> <p>Rispetto al COMUNE DI SPOTORNO, il COMUNE DI BERGEGGI ha un importo più alto per la voce corrente del +4.725,60%.</p>	

Fondi perequativi > Fondi perequativi da Amministrazioni Centrali >

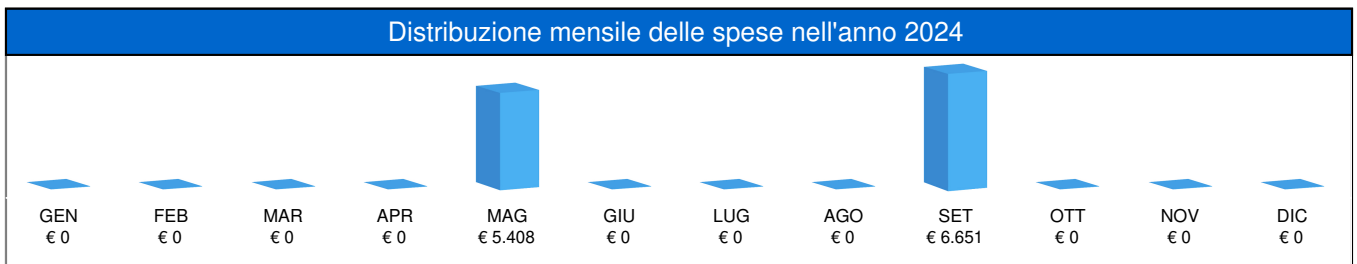
Fondi perequativi dallo Stato

Codice: 1.03.01.01.000



€ 12.059 € 11,06 pro capite
 (+8,19% rispetto al 2023)
Importo 2024

€ 11.970
 (-0,74% rispetto al 2024)
Previsione 2025

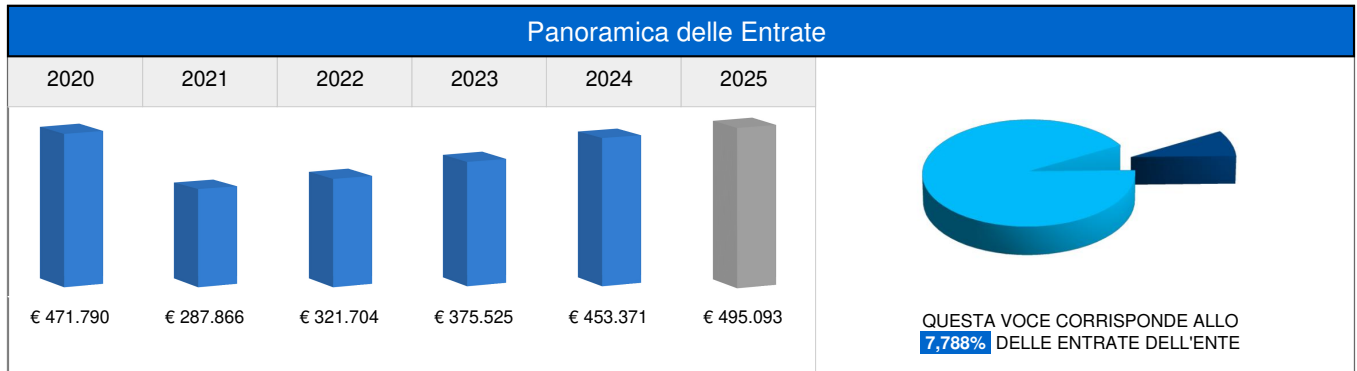


Dati Regionali	Dati Regionali (stessa fascia di abitanti)
<p>€ 628.928,15 Media Regionale</p> <p>Con un importo di € 12.059,22 il COMUNE DI BERGEGGI si posiziona sotto la media regionale del -98,08%.</p> <p>A livello regionale, quello con l'importo minore per la voce corrente è il COMUNE DI PRELA' con importo di € 20 pari a € 0,04 pro capite.</p> <p>Il comune regionale con l'importo maggiore è invece il COMUNE DI GENOVA con un importo di € 48.549.419 pari a € 84,00 pro capite.</p>	<p>€ 136.181,55 Media Regionale</p> <p>Rispetto ai comuni regionali della stessa fascia di abitanti, il COMUNE DI BERGEGGI si posiziona sotto la media del -91,14%.</p> <p>In questa fascia di abitanti, il comune con l'importo minore per la voce corrente è il COMUNE DI BERGEGGI con € 12.059, pari a € 11,06 pro capite.</p> <p>Il comune con l'importo maggiore è il COMUNE DI SAN BIAGIO DELLA CIMA con un importo di € 260.994, pari a € 203,11 pro capite.</p>
Dati Nazionali	Dati Nazionali (stessa fascia di abitanti)
<p>€ 981.946,22 Media Nazionale</p> <p>Il COMUNE DI BERGEGGI si posiziona sotto la media nazionale del -98,77%.</p>	<p>€ 265.307,02 Media Nazionale</p> <p>Rispetto ai comuni italiani della stessa fascia di abitanti, il COMUNE DI BERGEGGI si posiziona sotto la media nazionale del -95,45%.</p>
Confronto con Ente COMUNE DI SPOTORNO	
NON DISPONIBILE	

Trasferimenti correnti > Trasferimenti correnti da Amministrazioni pubbliche >

Trasferimenti correnti da Amministrazioni Centrali

Codice: 2.01.01.01.000

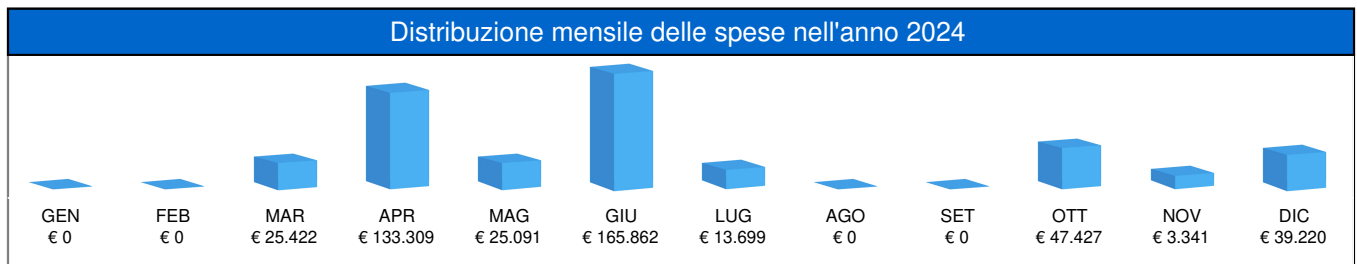


€ 453.371 € 415,94 pro capite
 (+20,73% rispetto al 2023)

Importo 2024

€ 495.093
 (+9,20% rispetto al 2024)

Previsione 2025

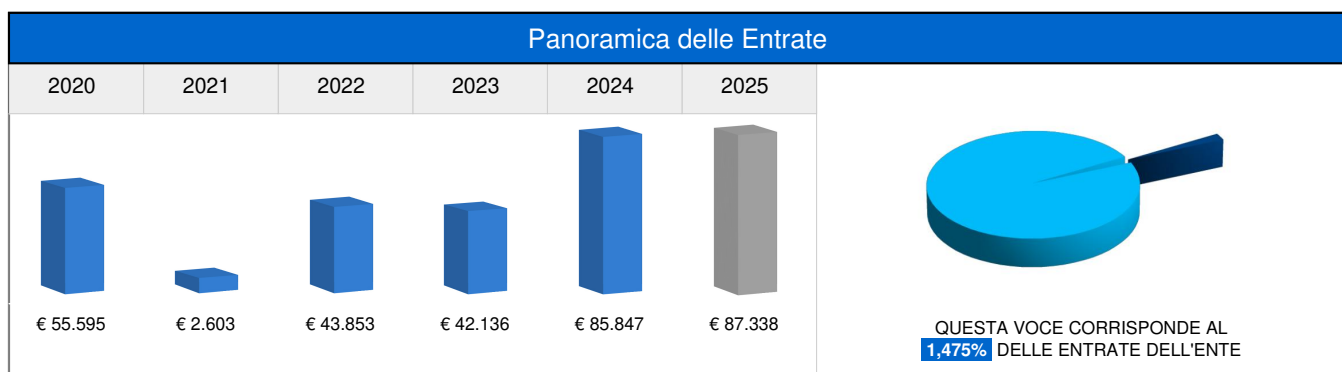


Dati Regionali	Dati Regionali (stessa fascia di abitanti)
<p>€ 656.231,20 Media Regionale</p> <p>Con un importo di € 453.370,84 il COMUNE DI BERGEGGI si posiziona sotto la media regionale del -30,91%.</p> <p>A livello regionale, quello con l'importo minore per la voce corrente è il COMUNE DI VALLEBONA con importo di € 2.101 pari a € 1,60 pro capite.</p> <p>Il comune regionale con l'importo maggiore è invece il COMUNE DI GENOVA con un importo di € 85.810.742 pari a € 148,46 pro capite.</p>	<p>€ 116.382,08 Media Regionale</p> <p>Rispetto ai comuni regionali della stessa fascia di abitanti, il COMUNE DI BERGEGGI si posiziona sopra la media del +289,55%.</p> <p>In questa fascia di abitanti, il comune con l'importo minore per la voce corrente è il COMUNE DI VALLEBONA con € 2.101, pari a € 1,60 pro capite.</p> <p>Il comune con l'importo maggiore è il COMUNE DI CALIZZANO con un importo di € 487.065, pari a € 334,75 pro capite.</p>
Dati Nazionali	Dati Nazionali (stessa fascia di abitanti)
<p>€ 615.260,31 Media Nazionale</p> <p>Il COMUNE DI BERGEGGI si posiziona sotto la media nazionale del -26,31%.</p>	<p>€ 160.696,42 Media Nazionale</p> <p>Rispetto ai comuni italiani della stessa fascia di abitanti, il COMUNE DI BERGEGGI si posiziona sopra la media nazionale del +182,13%.</p>
Confronto con Ente COMUNE DI SPOTORNO	
<p>€ 303.544</p> <p>Rispetto al COMUNE DI SPOTORNO, il COMUNE DI BERGEGGI ha un importo più alto per la voce corrente del +49,36%.</p>	

Trasferimenti correnti > Trasferimenti correnti da Amministrazioni pubbliche >

Trasferimenti correnti da Amministrazioni Locali

Codice: 2.01.01.02.000

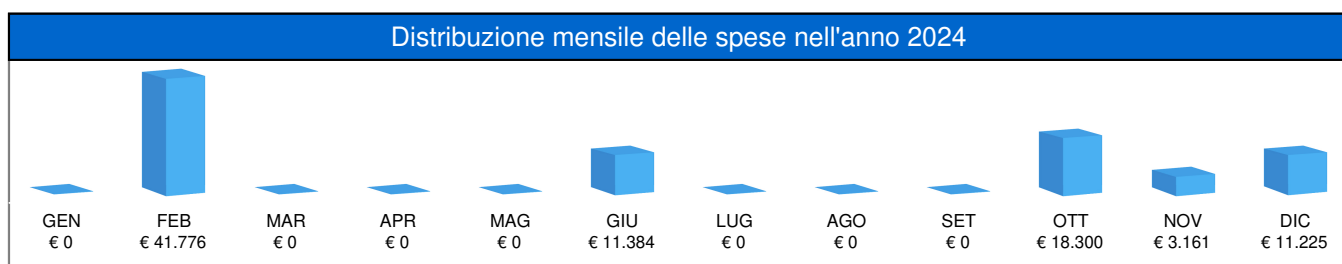


€ 85.847 € 78,76 pro capite
 (+103,74% rispetto al 2023)

Importo 2024

€ 87.338
 (+1,74% rispetto al 2024)

Previsione 2025

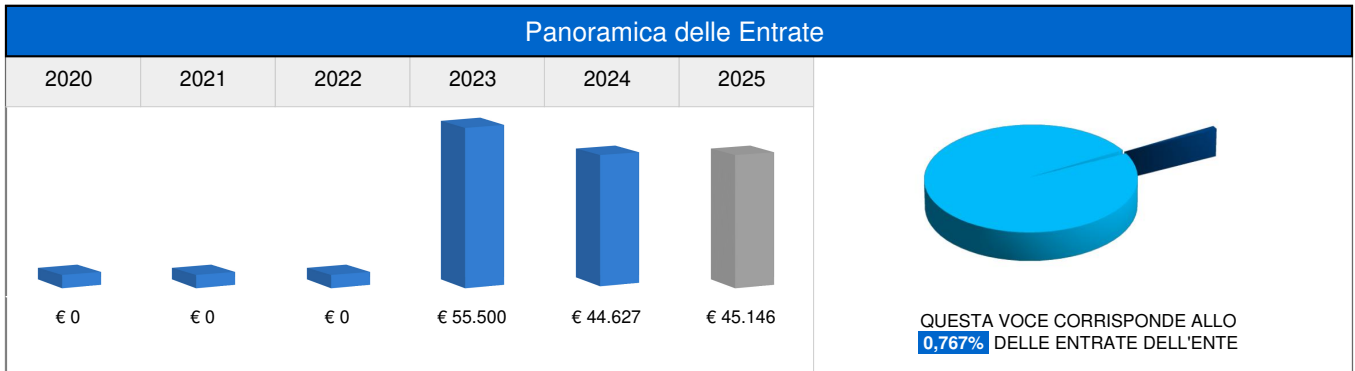


Dati Regionali	Dati Regionali (stessa fascia di abitanti)
<p>€ 332.128,45 Media Regionale</p> <p>Con un importo di € 85.846,64 il COMUNE DI BERGEGGI si posiziona sotto la media regionale del -74,15%.</p> <p>A livello regionale, quello con l'importo minore per la voce corrente è il COMUNE DI ERLI con importo di € 135 pari a € 0,60 pro capite.</p> <p>Il comune regionale con l'importo maggiore è invece il COMUNE DI GENOVA con un importo di € 13.816.349 pari a € 23,90 pro capite.</p>	<p>€ 106.472,14 Media Regionale</p> <p>Rispetto ai comuni regionali della stessa fascia di abitanti, il COMUNE DI BERGEGGI si posiziona sotto la media del -19,37%.</p> <p>In questa fascia di abitanti, il comune con l'importo minore per la voce corrente è il COMUNE DI SAN BIAGIO DELLA CIMA con € 4.352, pari a € 3,39 pro capite.</p> <p>Il comune con l'importo maggiore è il COMUNE DI RIOMAGGIORE con un importo di € 783.545, pari a € 528,35 pro capite.</p>
Dati Nazionali	Dati Nazionali (stessa fascia di abitanti)
<p>€ 850.611,37 Media Nazionale</p> <p>Il COMUNE DI BERGEGGI si posiziona sotto la media nazionale del -89,91%.</p>	<p>€ 203.155,30 Media Nazionale</p> <p>Rispetto ai comuni italiani della stessa fascia di abitanti, il COMUNE DI BERGEGGI si posiziona sotto la media nazionale del -57,74%.</p>
Confronto con Ente COMUNE DI SPOTORNO	
<p>€ 213.879</p> <p>Rispetto al COMUNE DI SPOTORNO, il COMUNE DI BERGEGGI ha un importo più basso per la voce corrente del -59,86%.</p>	

Trasferimenti correnti > Trasferimenti correnti da Istituzioni Sociali Private >

Trasferimenti correnti da Istituzioni Sociali Private

Codice: 2.01.04.01.000

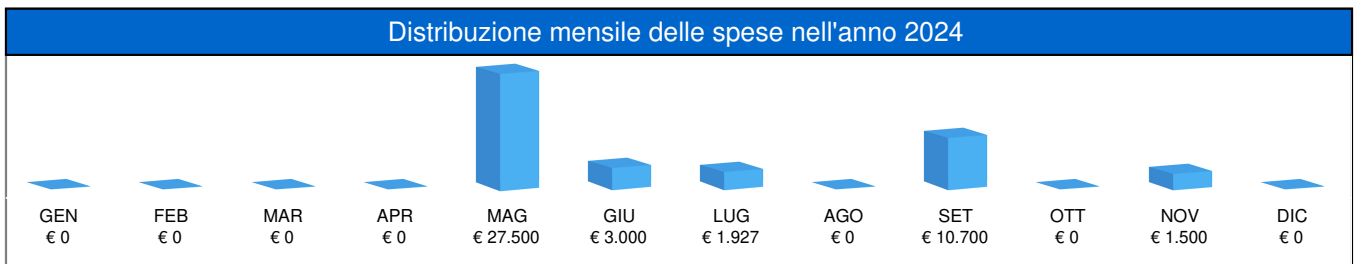


€ 44.627 € 40,94 pro capite
 (-19,59% rispetto al 2023)

Importo 2024

€ 45.146
 (+1,16% rispetto al 2024)

Previsione 2025

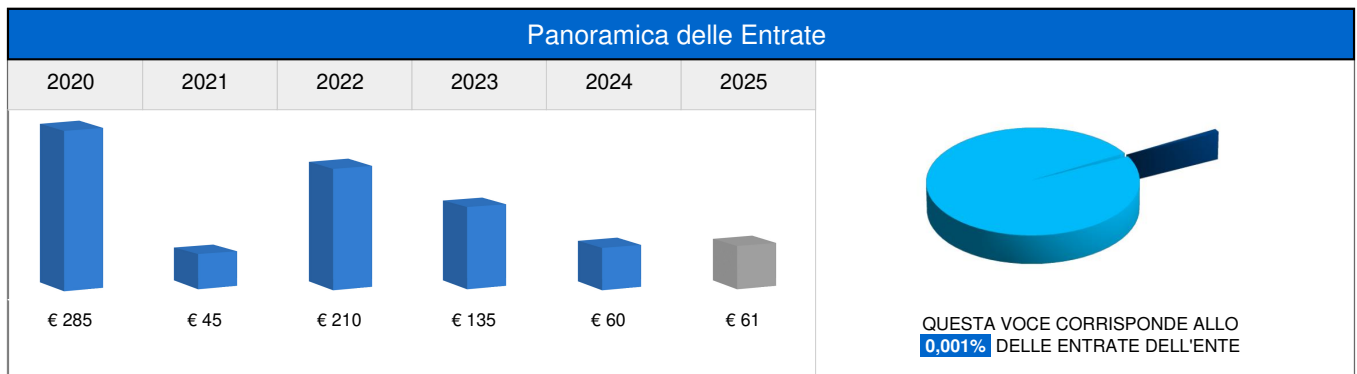


Dati Regionali	Dati Regionali (stessa fascia di abitanti)
<p>€ 86.282,31 Media Regionale</p> <p>Con un importo di € 44.627,00 il COMUNE DI BERGEGGI si posiziona sotto la media regionale del -48,28%.</p> <p>A livello regionale, quello con l'importo minore per la voce corrente è il COMUNE DI CARASCO con importo di € 1.310 pari a € 0,35 pro capite.</p> <p>Il comune regionale con l'importo maggiore è invece il COMUNE DI GENOVA con un importo di € 1.873.783 pari a € 3,24 pro capite.</p>	<p>€ 21.414,38 Media Regionale</p> <p>Rispetto ai comuni regionali della stessa fascia di abitanti, il COMUNE DI BERGEGGI si posiziona sopra la media del +108,40%.</p> <p>In questa fascia di abitanti, il comune con l'importo minore per la voce corrente è il COMUNE DI GARLENDIA con € 3.000, pari a € 2,41 pro capite.</p> <p>Il comune con l'importo maggiore è il COMUNE DI BERGEGGI con un importo di € 44.627, pari a € 40,94 pro capite.</p>
Dati Nazionali	Dati Nazionali (stessa fascia di abitanti)
<p>€ 40.812,88 Media Nazionale</p> <p>Il COMUNE DI BERGEGGI si posiziona sopra la media nazionale del +9,35%.</p>	<p>€ 11.905,05 Media Nazionale</p> <p>Rispetto ai comuni italiani della stessa fascia di abitanti, il COMUNE DI BERGEGGI si posiziona sopra la media nazionale del +274,86%.</p>
Confronto con Ente COMUNE DI SPOTORNO	
<p>€ 26.000</p> <p>Rispetto al COMUNE DI SPOTORNO, il COMUNE DI BERGEGGI ha un importo più alto per la voce corrente del +71,64%.</p>	

Vendita di beni e servizi e proventi derivanti dalla gestione dei beni > Vendita di beni >

Vendita di beni

Codice: 3.01.01.01.000



€ 60 € 0,06 pro capite
 (-55,56% rispetto al 2023)
Importo 2024

€ 61
 (+1,80% rispetto al 2024)
Previsione 2025

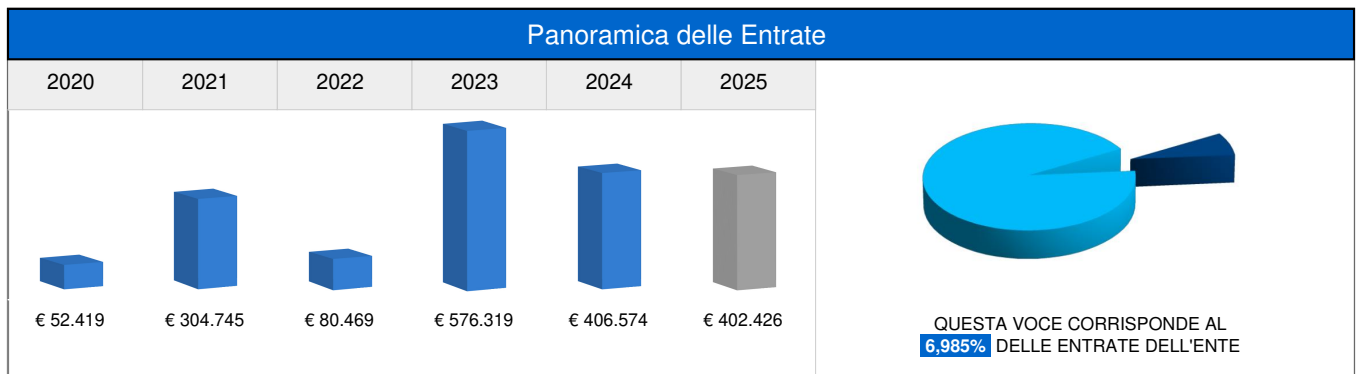


Dati Regionali	Dati Regionali (stessa fascia di abitanti)
<p>€ 80.834,64 Media Regionale</p> <p>Con un importo di € 60,00 il COMUNE DI BERGEGGI si posiziona sotto la media regionale del -99,93%.</p> <p>A livello regionale, quello con l'importo minore per la voce corrente è il COMUNE DI ZOAGLI con importo di € 20 pari a € 0,01 pro capite.</p> <p>Il comune regionale con l'importo maggiore è invece il COMUNE DI OSPEDALETTI con un importo di € 1.404.819 pari a € 429,08 pro capite.</p>	<p>€ 13.797,80 Media Regionale</p> <p>Rispetto ai comuni regionali della stessa fascia di abitanti, il COMUNE DI BERGEGGI si posiziona sotto la media del -99,57%.</p> <p>In questa fascia di abitanti, il comune con l'importo minore per la voce corrente è il COMUNE DI BERGEGGI con € 60, pari a € 0,06 pro capite.</p> <p>Il comune con l'importo maggiore è il COMUNE DI CALIZZANO con un importo di € 78.533, pari a € 53,97 pro capite.</p>
Dati Nazionali	Dati Nazionali (stessa fascia di abitanti)
<p>€ 217.520,71 Media Nazionale</p> <p>Il COMUNE DI BERGEGGI si posiziona sotto la media nazionale del -99,97%.</p>	<p>€ 149.355,68 Media Nazionale</p> <p>Rispetto ai comuni italiani della stessa fascia di abitanti, il COMUNE DI BERGEGGI si posiziona sotto la media nazionale del -99,96%.</p>
Confronto con Ente COMUNE DI SPOTORNO	
NON DISPONIBILE	

Vendita di beni e servizi e proventi derivanti dalla gestione dei beni > Entrate dalla vendita e dall'erogazione di servizi >

Entrate dalla vendita di servizi

Codice: 3.01.02.01.000

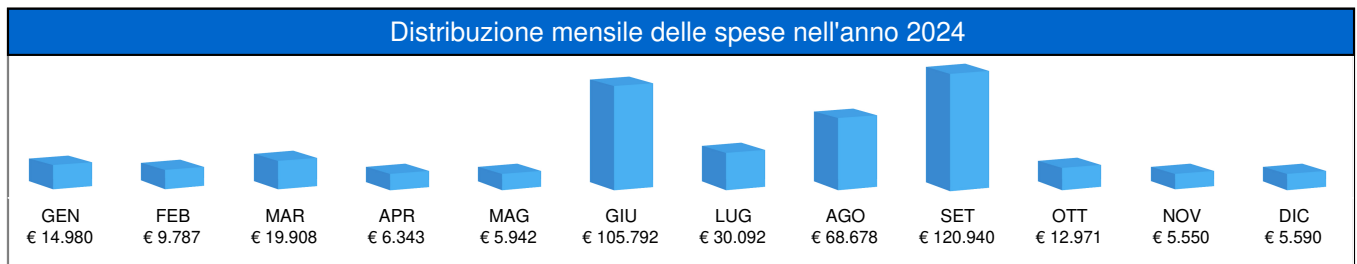


€ 406.574 € 373,00 pro capite
 (-29,45% rispetto al 2023)

Importo 2024

€ 402.426
 (-1,02% rispetto al 2024)

Previsione 2025

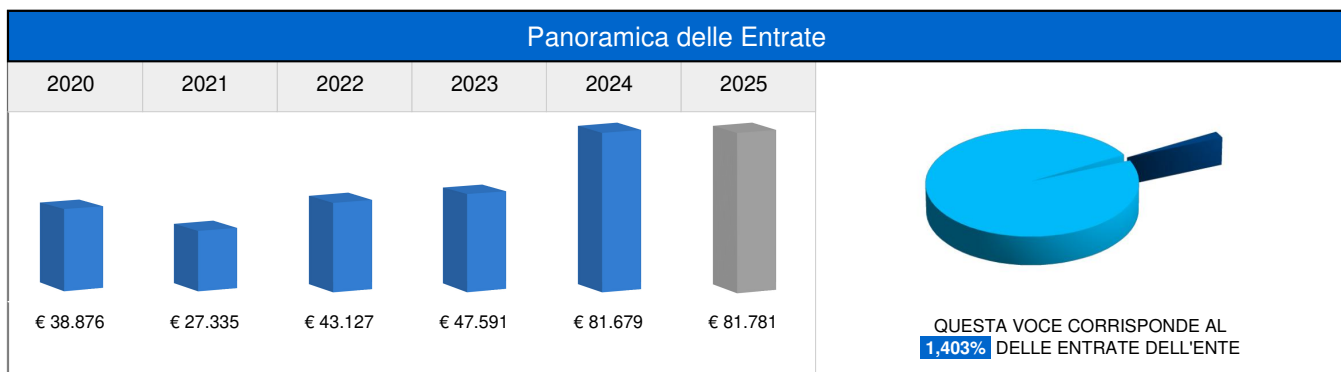


Dati Regionali	Dati Regionali (stessa fascia di abitanti)
<p>€ 624.222,69 Media Regionale</p> <p>Con un importo di € 406.573,77 il COMUNE DI BERGEGGI si posiziona sotto la media regionale del -34,87%.</p> <p>A livello regionale, quello con l'importo minore per la voce corrente è il COMUNE DI ARMO con importo di € 1.378 pari a € 12,52 pro capite.</p> <p>Il comune regionale con l'importo maggiore è invece il COMUNE DI GENOVA con un importo di € 36.514.918 pari a € 63,17 pro capite.</p>	<p>€ 228.890,04 Media Regionale</p> <p>Rispetto ai comuni regionali della stessa fascia di abitanti, il COMUNE DI BERGEGGI si posiziona sopra la media del +77,63%.</p> <p>In questa fascia di abitanti, il comune con l'importo minore per la voce corrente è il COMUNE DI VALLEBONA con € 26.111, pari a € 19,92 pro capite.</p> <p>Il comune con l'importo maggiore è il COMUNE DI MONTEROSSO AL MARE con un importo di € 1.643.929, pari a € 1.166,73 pro capite.</p>
Dati Nazionali	Dati Nazionali (stessa fascia di abitanti)
<p>€ 528.548,04 Media Nazionale</p> <p>Il COMUNE DI BERGEGGI si posiziona sotto la media nazionale del -23,08%.</p>	<p>€ 120.200,93 Media Nazionale</p> <p>Rispetto ai comuni italiani della stessa fascia di abitanti, il COMUNE DI BERGEGGI si posiziona sopra la media nazionale del +238,25%.</p>
Confronto con Ente COMUNE DI SPOTORNO	
<p>€ 233.033</p> <p>Rispetto al COMUNE DI SPOTORNO, il COMUNE DI BERGEGGI ha un importo più alto per la voce corrente del +74,47%.</p>	

Vendita di beni e servizi e proventi derivanti dalla gestione dei beni > Proventi derivanti dalla gestione dei beni >

Canoni e concessioni e diritti reali di godimento

Codice: 3.01.03.01.000

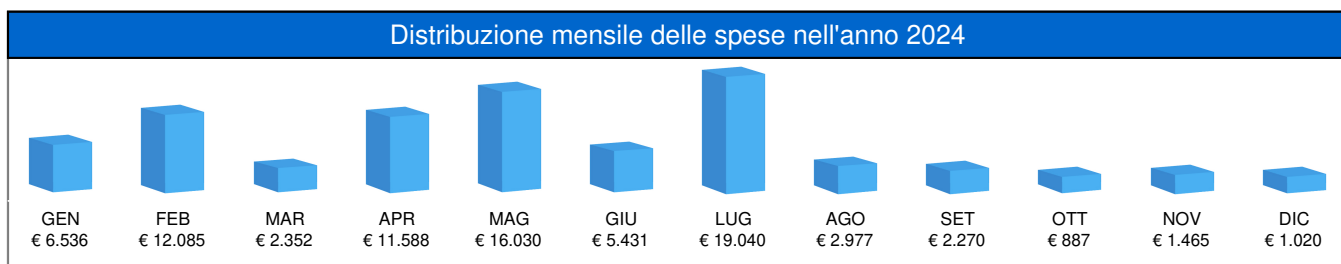


€ 81.679 € 74,94 pro capite
 (+71,63% rispetto al 2023)

Importo 2024

€ 81.781
 (+0,12% rispetto al 2024)

Previsione 2025

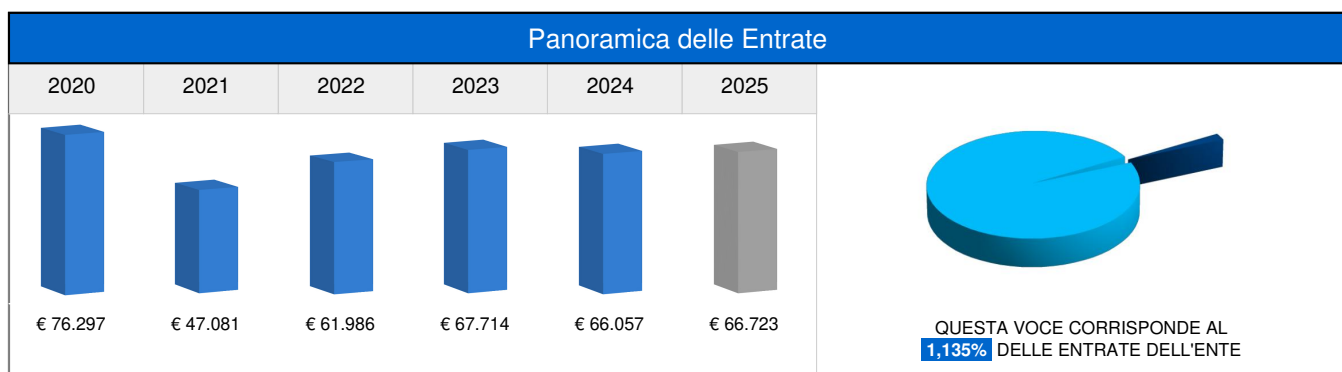


Dati Regionali	Dati Regionali (stessa fascia di abitanti)
<p>€ 446.680,17 Media Regionale</p> <p>Con un importo di € 81.679,29 il COMUNE DI BERGEGGI si posiziona sotto la media regionale del -81,71%.</p> <p>A livello regionale, quello con l'importo minore per la voce corrente è il COMUNE DI CASTEL VITTORIO con importo di € 867 pari a € 3,09 pro capite.</p> <p>Il comune regionale con l'importo maggiore è invece il COMUNE DI GENOVA con un importo di € 36.149.815 pari a € 62,54 pro capite.</p>	<p>€ 101.634,98 Media Regionale</p> <p>Rispetto ai comuni regionali della stessa fascia di abitanti, il COMUNE DI BERGEGGI si posiziona sotto la media del -19,63%.</p> <p>In questa fascia di abitanti, il comune con l'importo minore per la voce corrente è il COMUNE DI DOLCEDO con € 8.400, pari a € 6,18 pro capite.</p> <p>Il comune con l'importo maggiore è il COMUNE DI MONTEROSSO AL MARE con un importo di € 673.900, pari a € 478,28 pro capite.</p>
Dati Nazionali	Dati Nazionali (stessa fascia di abitanti)
<p>€ 350.464,37 Media Nazionale</p> <p>Il COMUNE DI BERGEGGI si posiziona sotto la media nazionale del -76,69%.</p>	<p>€ 64.879,42 Media Nazionale</p> <p>Rispetto ai comuni italiani della stessa fascia di abitanti, il COMUNE DI BERGEGGI si posiziona sopra la media nazionale del +25,89%.</p>
Confronto con Ente COMUNE DI SPOTORNO	
<p>€ 164.814</p> <p>Rispetto al COMUNE DI SPOTORNO, il COMUNE DI BERGEGGI ha un importo più basso per la voce corrente del -50,44%.</p>	

Vendita di beni e servizi e proventi derivanti dalla gestione dei beni > Proventi derivanti dalla gestione dei beni >

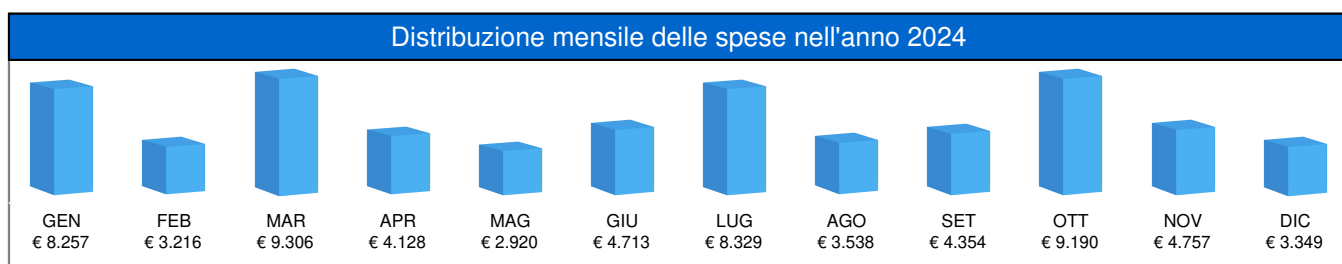
Fitti, noleggi e locazioni

Codice: 3.01.03.02.000



€ 66.057 € 60,60 pro capite
 (-2,45% rispetto al 2023)
Importo 2024

€ 66.723
 (+1,01% rispetto al 2024)
Previsione 2025

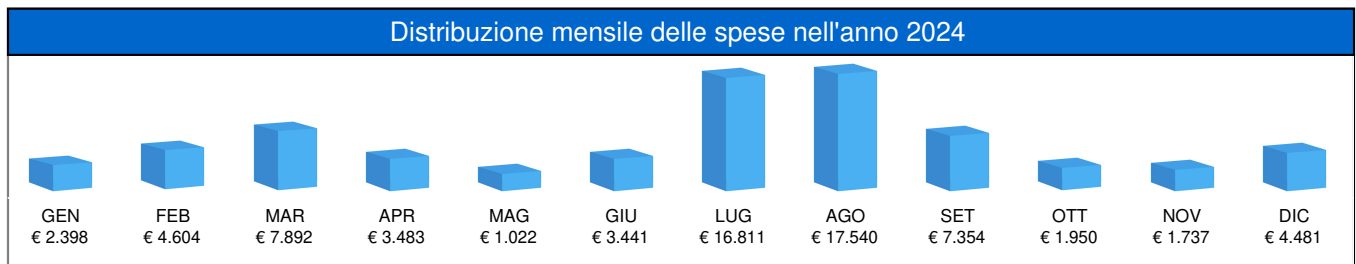
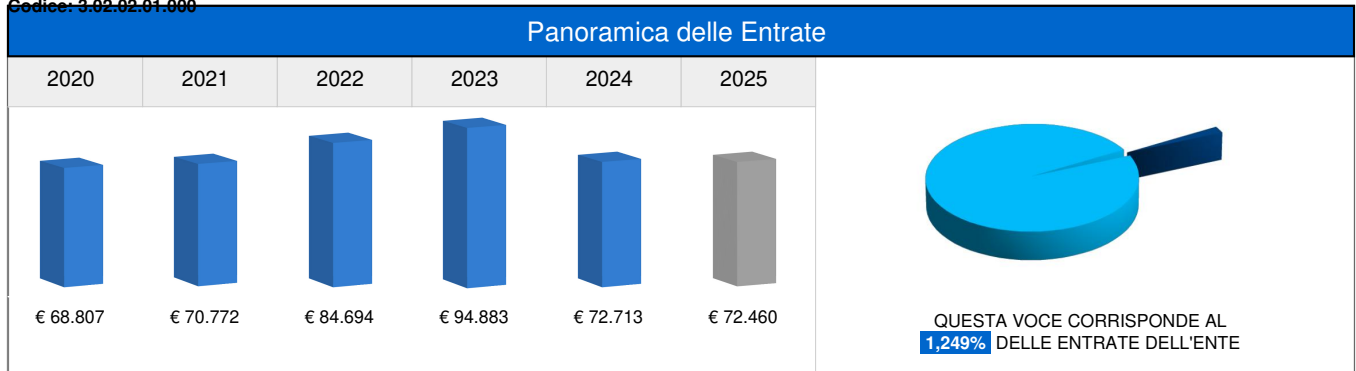


Dati Regionali	Dati Regionali (stessa fascia di abitanti)
<p>€ 126.980,39 Media Regionale</p> <p>Con un importo di € 66.056,98 il COMUNE DI BERGEGGI si posiziona sotto la media regionale del -47,98%.</p> <p>A livello regionale, quello con l'importo minore per la voce corrente è il COMUNE DI SAN BARTOLOMEO AL MARE con importo di € 8 pari a € 0,00 pro capite.</p> <p>Il comune regionale con l'importo maggiore è invece il COMUNE DI GENOVA con un importo di € 7.903.410 pari a € 13,67 pro capite.</p>	<p>€ 35.991,14 Media Regionale</p> <p>Rispetto ai comuni regionali della stessa fascia di abitanti, il COMUNE DI BERGEGGI si posiziona sopra la media del +83,54%.</p> <p>In questa fascia di abitanti, il comune con l'importo minore per la voce corrente è il COMUNE DI CERVO con € 1.620, pari a € 1,41 pro capite.</p> <p>Il comune con l'importo maggiore è il COMUNE DI CASTIGLIONE CHIAVARESE con un importo di € 161.183, pari a € 100,87 pro capite.</p>
Dati Nazionali	Dati Nazionali (stessa fascia di abitanti)
<p>€ 125.633,98 Media Nazionale</p> <p>Il COMUNE DI BERGEGGI si posiziona sotto la media nazionale del -47,42%.</p>	<p>€ 44.775,27 Media Nazionale</p> <p>Rispetto ai comuni italiani della stessa fascia di abitanti, il COMUNE DI BERGEGGI si posiziona sopra la media nazionale del +47,53%.</p>
Confronto con Ente COMUNE DI SPOTORNO	
<p>€ 813.883</p> <p>Rispetto al COMUNE DI SPOTORNO, il COMUNE DI BERGEGGI ha un importo più basso per la voce corrente del -91,88%.</p>	

Proventi derivanti dall'attività di controllo e repressione delle irregolarità e degli illeciti > Entrate da famiglie derivanti dall'attività di controllo e repressione delle irregolarità e degli illeciti >

Proventi da multe, ammende, sanzioni e oblazioni a carico delle famiglie

Codice: 3.02.02.01.000

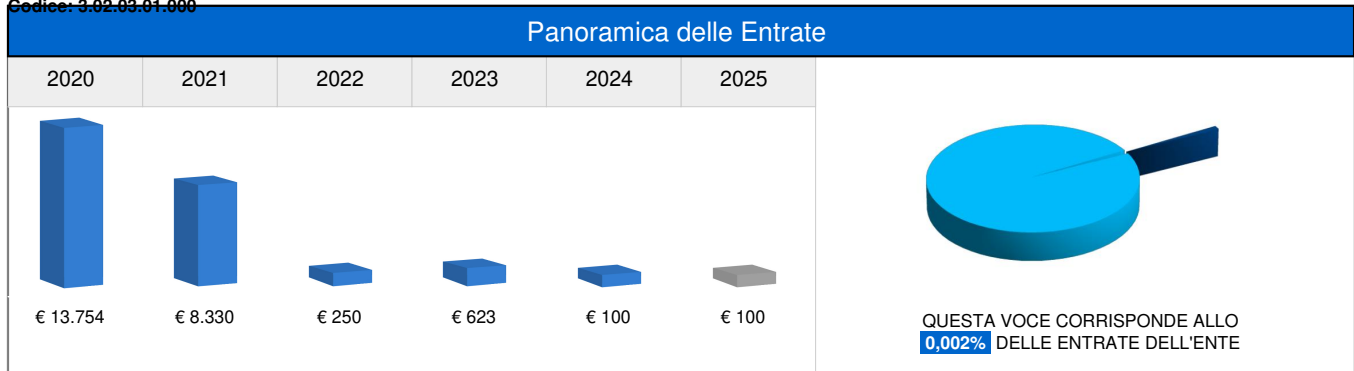


Dati Regionali	Dati Regionali (stessa fascia di abitanti)
<p>€ 627.676,76 Media Regionale</p> <p>Con un importo di € 72.713,01 il COMUNE DI BERGEGGI si posiziona sotto la media regionale del -88,42%.</p> <p>A livello regionale, quello con l'importo minore per la voce corrente è il COMUNE DI ORTOVERO con importo di € 29 pari a € 0,02 pro capite.</p> <p>Il comune regionale con l'importo maggiore è invece il COMUNE DI GENOVA con un importo di € 41.030.341 pari a € 70,99 pro capite.</p>	<p>€ 45.550,44 Media Regionale</p> <p>Rispetto ai comuni regionali della stessa fascia di abitanti, il COMUNE DI BERGEGGI si posiziona sopra la media del +59,63%.</p> <p>In questa fascia di abitanti, il comune con l'importo minore per la voce corrente è il COMUNE DI ORTOVERO con € 29, pari a € 0,02 pro capite.</p> <p>Il comune con l'importo maggiore è il COMUNE DI MONTEROSSO AL MARE con un importo di € 213.909, pari a € 151,82 pro capite.</p>
Dati Nazionali	Dati Nazionali (stessa fascia di abitanti)
<p>€ 404.336,78 Media Nazionale</p> <p>Il COMUNE DI BERGEGGI si posiziona sotto la media nazionale del -82,02%.</p>	<p>€ 31.649,19 Media Nazionale</p> <p>Rispetto ai comuni italiani della stessa fascia di abitanti, il COMUNE DI BERGEGGI si posiziona sopra la media nazionale del +129,75%.</p>
Confronto con Ente COMUNE DI SPOTORNO	
<p>€ 1.408.742</p> <p>Rispetto al COMUNE DI SPOTORNO, il COMUNE DI BERGEGGI ha un importo più basso per la voce corrente del -94,84%.</p>	

Proventi derivanti dall'attività di controllo e repressione delle irregolarità e degli illeciti > Entrate da Imprese derivanti dall'attività di controllo e repressione delle irregolarità e degli illeciti >

Proventi da multe, ammende, sanzioni e oblazioni a carico delle imprese

Codice: 3.02.03.01.000



€ 100 € 0,09 pro capite
 (-83,96% rispetto al 2023)

Importo 2024

€ 100
 (+0,15% rispetto al 2024)

Previsione 2025

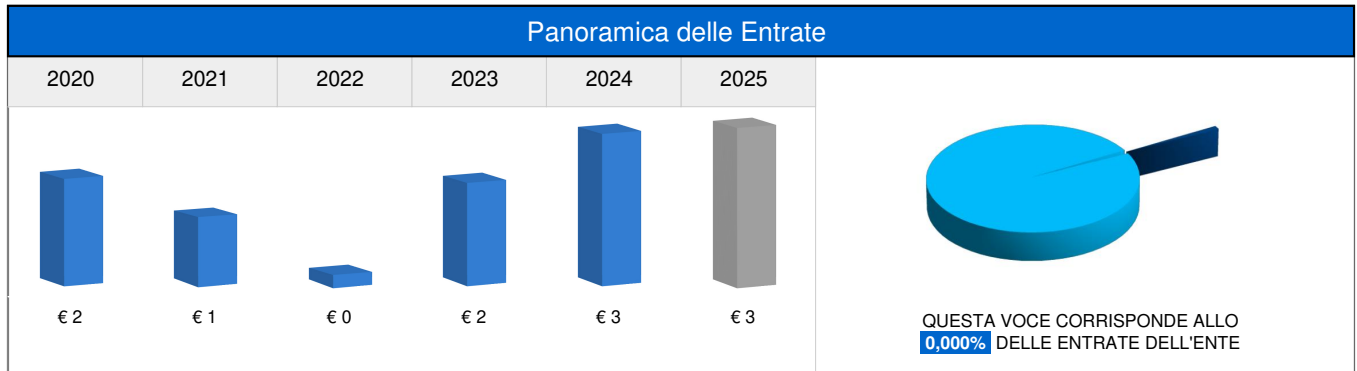


Dati Regionali	Dati Regionali (stessa fascia di abitanti)
<p>€ 62.042,52 Media Regionale</p> <p>Con un importo di € 100,00 il COMUNE DI BERGEGGI si posiziona sotto la media regionale del -99,84%.</p> <p>A livello regionale, quello con l'importo minore per la voce corrente è il COMUNE DI NE con importo di € 29 pari a € 0,01 pro capite.</p> <p>Il comune regionale con l'importo maggiore è invece il COMUNE DI BORGHETTO SANTO SPIRITO con un importo di € 1.144.431 pari a € 244,02 pro capite.</p>	<p>€ 9.274,58 Media Regionale</p> <p>Rispetto ai comuni regionali della stessa fascia di abitanti, il COMUNE DI BERGEGGI si posiziona sotto la media del -98,92%.</p> <p>In questa fascia di abitanti, il comune con l'importo minore per la voce corrente è il COMUNE DI ORTOVERO con € 62, pari a € 0,04 pro capite.</p> <p>Il comune con l'importo maggiore è il COMUNE DI CIPRESSA con un importo di € 37.106, pari a € 29,61 pro capite.</p>
Dati Nazionali	Dati Nazionali (stessa fascia di abitanti)
<p>€ 106.185,71 Media Nazionale</p> <p>Il COMUNE DI BERGEGGI si posiziona sotto la media nazionale del -99,91%.</p>	<p>€ 32.015,01 Media Nazionale</p> <p>Rispetto ai comuni italiani della stessa fascia di abitanti, il COMUNE DI BERGEGGI si posiziona sotto la media nazionale del -99,69%.</p>
Confronto con Ente COMUNE DI SPOTORNO	
NON DISPONIBILE	

Interessi attivi > Altri interessi attivi >

Interessi attivi da conti della tesoreria dello Stato o di altre Amministrazioni pubbliche

Codice: 3.03.03.03.000



€ 3 € 0,00 pro capite
 (+52,94% rispetto al 2023)
Importo 2024

€ 3
 (+5,73% rispetto al 2024)
Previsione 2025

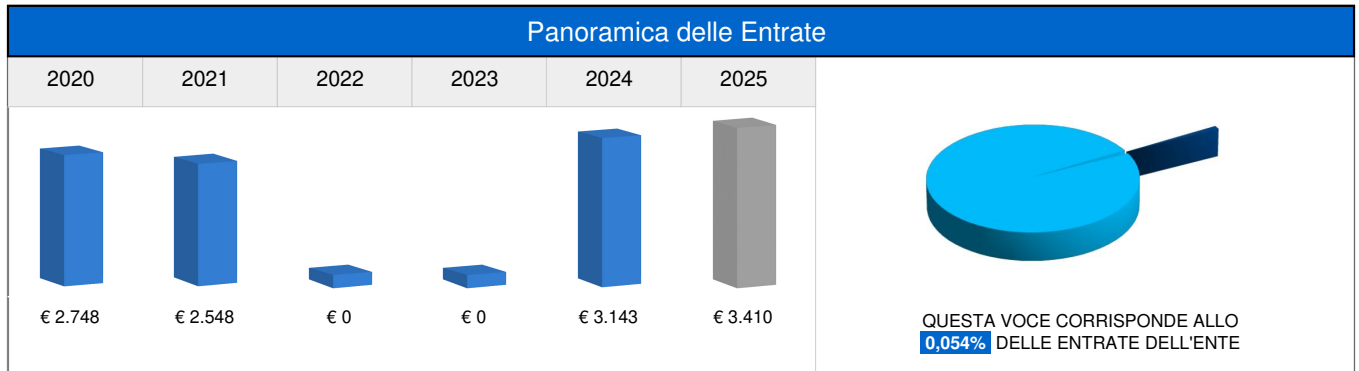


Dati Regionali	Dati Regionali (stessa fascia di abitanti)
<p>€ 4.115,04 Media Regionale</p> <p>Con un importo di € 2,60 il COMUNE DI BERGEGGI si posiziona sotto la media regionale del -99,94%.</p> <p>A livello regionale, quello con l'importo minore per la voce corrente è il COMUNE DI MASSIMINO con importo di € 0 pari a € 0,00 pro capite.</p> <p>Il comune regionale con l'importo maggiore è invece il COMUNE DI SANREMO con un importo di € 97.096 pari a € 1,78 pro capite.</p>	<p>€ 1.251,71 Media Regionale</p> <p>Rispetto ai comuni regionali della stessa fascia di abitanti, il COMUNE DI BERGEGGI si posiziona sotto la media del -99,79%.</p> <p>In questa fascia di abitanti, il comune con l'importo minore per la voce corrente è il COMUNE DI CALIZZANO con € 0, pari a € 0,00 pro capite.</p> <p>Il comune con l'importo maggiore è il COMUNE DI SANTO STEFANO D'AVETO con un importo di € 4.146, pari a € 3,82 pro capite.</p>
Dati Nazionali	Dati Nazionali (stessa fascia di abitanti)
<p>€ 6.385,53 Media Nazionale</p> <p>Il COMUNE DI BERGEGGI si posiziona sotto la media nazionale del -99,96%.</p>	<p>€ 1.802,69 Media Nazionale</p> <p>Rispetto ai comuni italiani della stessa fascia di abitanti, il COMUNE DI BERGEGGI si posiziona sotto la media nazionale del -99,86%.</p>
Confronto con Ente COMUNE DI SPOTORNO	
NON DISPONIBILE	

Rimborsi e altre entrate correnti > Altre entrate correnti n.a.c. >

Fondi incentivanti il personale (legge Merloni)

Codice: 3.05.99.02.000



€ 3.143 € 2,88 pro capite
Importo 2024

€ 3.410
 (+8,49% rispetto al 2024)
Previsione 2025

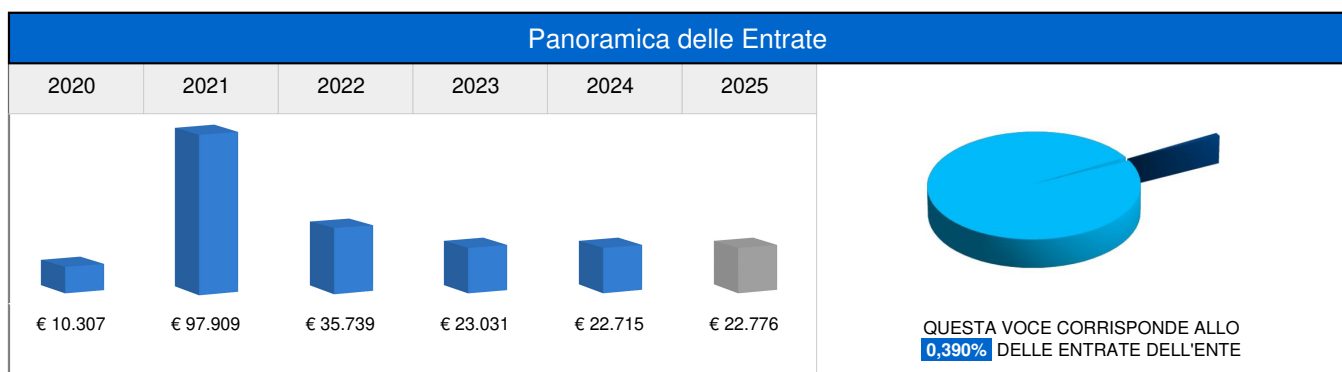


Dati Regionali	Dati Regionali (stessa fascia di abitanti)
<p>€ 45.548,88 Media Regionale</p> <p>Con un importo di € 3.143,40 il COMUNE DI BERGEGGI si posiziona sotto la media regionale del -93,10%.</p> <p>A livello regionale, quello con l'importo minore per la voce corrente è il COMUNE DI VEZZANO LIGURE con importo di € 179 pari a € 0,02 pro capite.</p> <p>Il comune regionale con l'importo maggiore è invece il COMUNE DI GENOVA con un importo di € 1.323.538 pari a € 2,29 pro capite.</p>	<p>€ 11.441,97 Media Regionale</p> <p>Rispetto ai comuni regionali della stessa fascia di abitanti, il COMUNE DI BERGEGGI si posiziona sotto la media del -72,53%.</p> <p>In questa fascia di abitanti, il comune con l'importo minore per la voce corrente è il COMUNE DI BRUGNATO con € 1.047, pari a € 0,82 pro capite.</p> <p>Il comune con l'importo maggiore è il COMUNE DI LAIGUEGLIA con un importo di € 29.700, pari a € 16,70 pro capite.</p>
Dati Nazionali	Dati Nazionali (stessa fascia di abitanti)
<p>€ 29.652,90 Media Nazionale</p> <p>Il COMUNE DI BERGEGGI si posiziona sotto la media nazionale del -89,40%.</p>	<p>€ 9.300,06 Media Nazionale</p> <p>Rispetto ai comuni italiani della stessa fascia di abitanti, il COMUNE DI BERGEGGI si posiziona sotto la media nazionale del -66,20%.</p>
Confronto con Ente COMUNE DI SPOTORNO	
<p>€ 7.272</p> <p>Rispetto al COMUNE DI SPOTORNO, il COMUNE DI BERGEGGI ha un importo più basso per la voce corrente del -56,77%.</p>	

Rimborsi e altre entrate correnti > Altre entrate correnti n.a.c. >

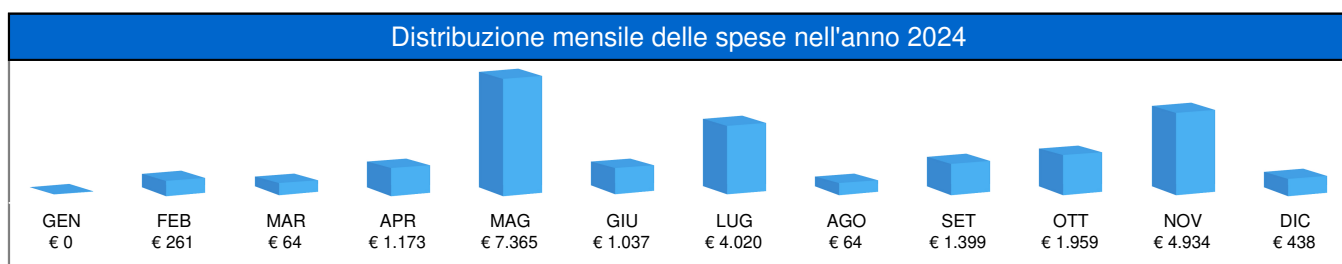
Altre entrate correnti n.a.c.

Codice: 3.05.99.99.000



€ 22.715 € 20,84 pro capite
 (-1,37% rispetto al 2023)
Importo 2024

€ 22.776
 (+0,27% rispetto al 2024)
Previsione 2025

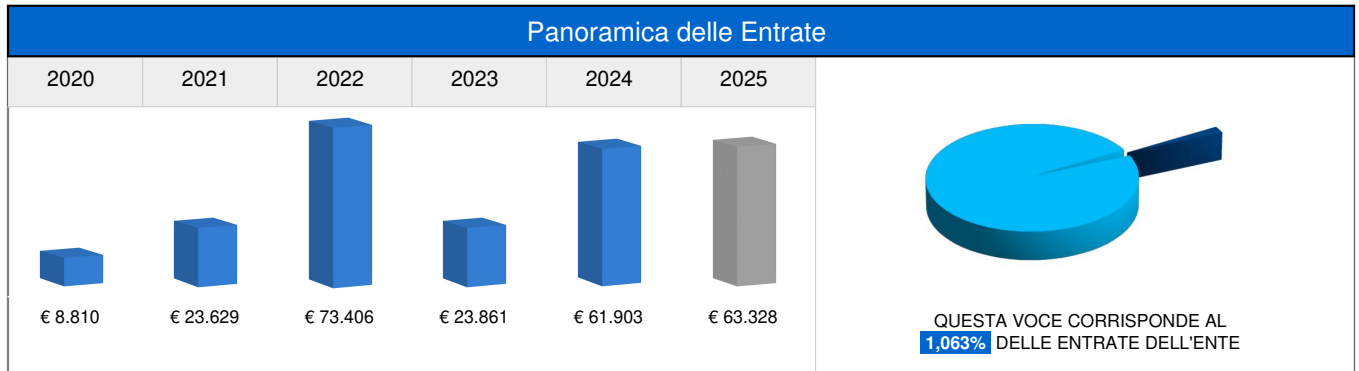


Dati Regionali	Dati Regionali (stessa fascia di abitanti)
<p>€ 104.649,50 Media Regionale</p> <p>Con un importo di € 22.714,56 il COMUNE DI BERGEGGI si posiziona sotto la media regionale del -78,29%.</p> <p>A livello regionale, quello con l'importo minore per la voce corrente è il COMUNE DI CENGIO con importo di € 6 pari a € 0,00 pro capite.</p> <p>Il comune regionale con l'importo maggiore è invece il COMUNE DI GENOVA con un importo di € 7.108.408 pari a € 12,30 pro capite.</p>	<p>€ 21.614,70 Media Regionale</p> <p>Rispetto ai comuni regionali della stessa fascia di abitanti, il COMUNE DI BERGEGGI si posiziona sopra la media del +5,09%.</p> <p>In questa fascia di abitanti, il comune con l'importo minore per la voce corrente è il COMUNE DI CALICE AL CORNOVIGLIO con € 93, pari a € 0,09 pro capite.</p> <p>Il comune con l'importo maggiore è il COMUNE DI RIOMAGGIORE con un importo di € 77.226, pari a € 52,07 pro capite.</p>
Dati Nazionali	Dati Nazionali (stessa fascia di abitanti)
<p>€ 187.239,09 Media Nazionale</p> <p>Il COMUNE DI BERGEGGI si posiziona sotto la media nazionale del -87,87%.</p>	<p>€ 53.966,12 Media Nazionale</p> <p>Rispetto ai comuni italiani della stessa fascia di abitanti, il COMUNE DI BERGEGGI si posiziona sotto la media nazionale del -57,91%.</p>
Confronto con Ente COMUNE DI SPOTORNO	
<p>€ 165.276</p> <p>Rispetto al COMUNE DI SPOTORNO, il COMUNE DI BERGEGGI ha un importo più basso per la voce corrente del -86,26%.</p>	

Tributi in conto capitale > Imposte da sanatorie e condoni >

Condoni edilizi e sanatoria opere edilizie abusive

Codice: 4.01.01.000

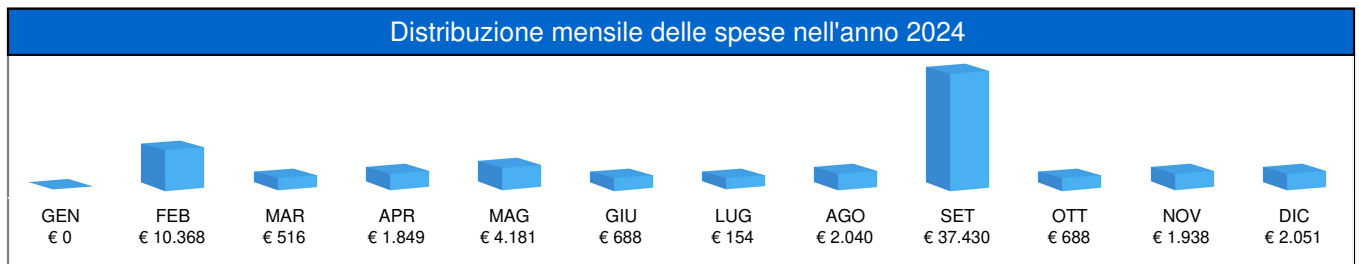


€ 61.903 € 56,79 pro capite
 (+159,44% rispetto al 2023)

Importo 2024

€ 63.328
 (+2,30% rispetto al 2024)

Previsione 2025

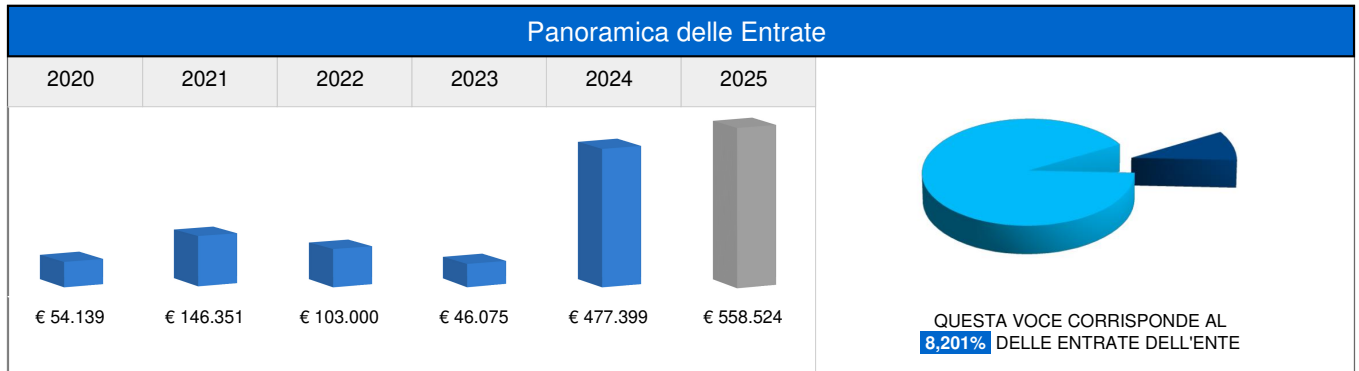


Dati Regionali	Dati Regionali (stessa fascia di abitanti)
<p>€ 88.451,78 Media Regionale</p> <p>Con un importo di € 61.903,45 il COMUNE DI BERGEGGI si posiziona sotto la media regionale del -30,01%.</p> <p>A livello regionale, quello con l'importo minore per la voce corrente è il COMUNE DI FONTANIGORDA con importo di € 1.892 pari a € 7,25 pro capite.</p> <p>Il comune regionale con l'importo maggiore è invece il COMUNE DI SANREMO con un importo di € 1.110.805 pari a € 20,35 pro capite.</p>	<p>€ 33.121,93 Media Regionale</p> <p>Rispetto ai comuni regionali della stessa fascia di abitanti, il COMUNE DI BERGEGGI si posiziona sopra la media del +86,90%.</p> <p>In questa fascia di abitanti, il comune con l'importo minore per la voce corrente è il COMUNE DI BADALUCCO con € 8.090, pari a € 7,26 pro capite.</p> <p>Il comune con l'importo maggiore è il COMUNE DI BERGEGGI con un importo di € 61.903, pari a € 56,79 pro capite.</p>
Dati Nazionali	Dati Nazionali (stessa fascia di abitanti)
<p>€ 76.567,47 Media Nazionale</p> <p>Il COMUNE DI BERGEGGI si posiziona sotto la media nazionale del -19,15%.</p>	<p>€ 15.573,74 Media Nazionale</p> <p>Rispetto ai comuni italiani della stessa fascia di abitanti, il COMUNE DI BERGEGGI si posiziona sopra la media nazionale del +297,49%.</p>
Confronto con Ente COMUNE DI SPOTORNO	
NON DISPONIBILE	

Contributi agli investimenti > Contributi agli investimenti da amministrazioni pubbliche >

Contributi agli investimenti da Amministrazioni Centrali

Codice: 4.02.01.01.000

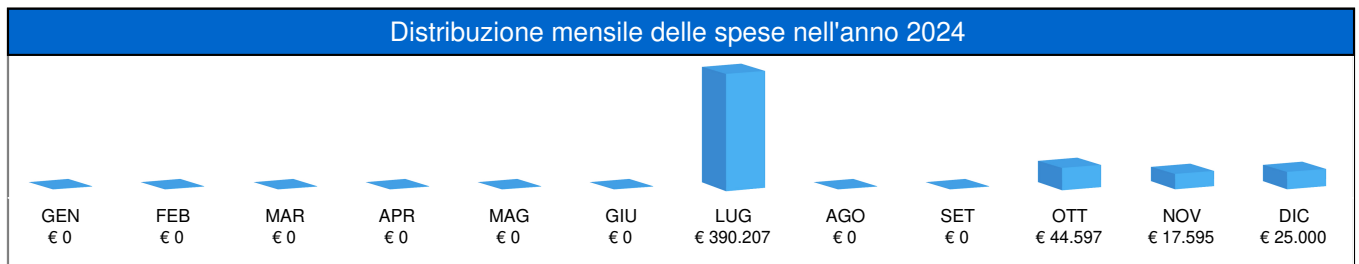


€ 477.399 € 437,98 pro capite
 (+936,13% rispetto al 2023)

Importo 2024

€ 558.524
 (+16,99% rispetto al 2024)

Previsione 2025

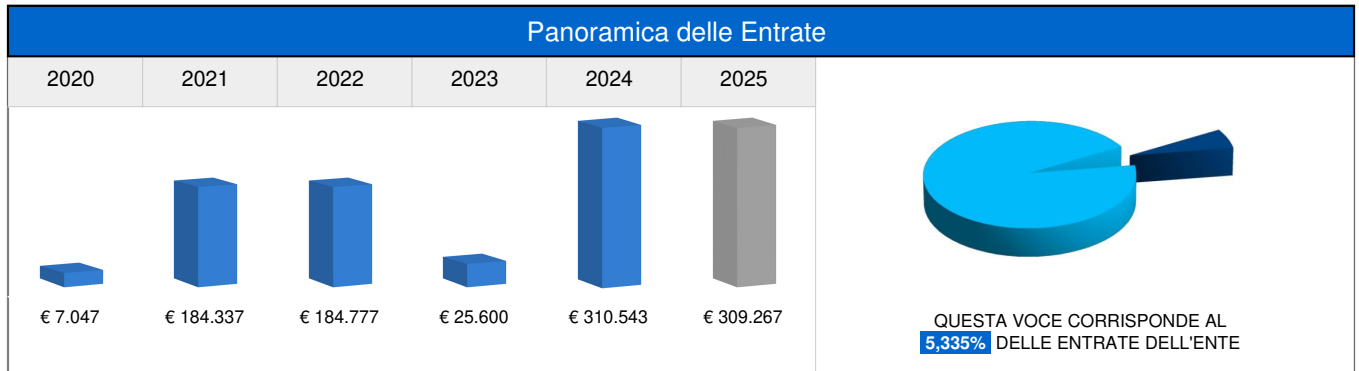


Dati Regionali	Dati Regionali (stessa fascia di abitanti)
<p>€ 1.654.389,93 Media Regionale</p> <p>Con un importo di € 477.398,89 il COMUNE DI BERGEGGI si posiziona sotto la media regionale del -71,14%.</p> <p>A livello regionale, quello con l'importo minore per la voce corrente è il COMUNE DI BARGAGLI con importo di € 390 pari a € 0,15 pro capite.</p> <p>Il comune regionale con l'importo maggiore è invece il COMUNE DI GENOVA con un importo di € 197.158.113 pari a € 341,10 pro capite.</p>	<p>€ 398.570,30 Media Regionale</p> <p>Rispetto ai comuni regionali della stessa fascia di abitanti, il COMUNE DI BERGEGGI si posiziona sopra la media del +19,78%.</p> <p>In questa fascia di abitanti, il comune con l'importo minore per la voce corrente è il COMUNE DI MEZZANEGO con € 10.220, pari a € 6,77 pro capite.</p> <p>Il comune con l'importo maggiore è il COMUNE DI SESTA GODANO con un importo di € 1.282.434, pari a € 946,45 pro capite.</p>
Dati Nazionali	Dati Nazionali (stessa fascia di abitanti)
<p>€ 949.030,69 Media Nazionale</p> <p>Il COMUNE DI BERGEGGI si posiziona sotto la media nazionale del -49,70%.</p>	<p>€ 374.564,90 Media Nazionale</p> <p>Rispetto ai comuni italiani della stessa fascia di abitanti, il COMUNE DI BERGEGGI si posiziona sopra la media nazionale del +27,45%.</p>
Confronto con Ente COMUNE DI SPOTORNO	
<p>€ 204.168</p> <p>Rispetto al COMUNE DI SPOTORNO, il COMUNE DI BERGEGGI ha un importo più alto per la voce corrente del +133,83%.</p>	

Contributi agli investimenti > Contributi agli investimenti da amministrazioni pubbliche >

Contributi agli investimenti da Amministrazioni Locali

Codice: 4.02.01.02.000

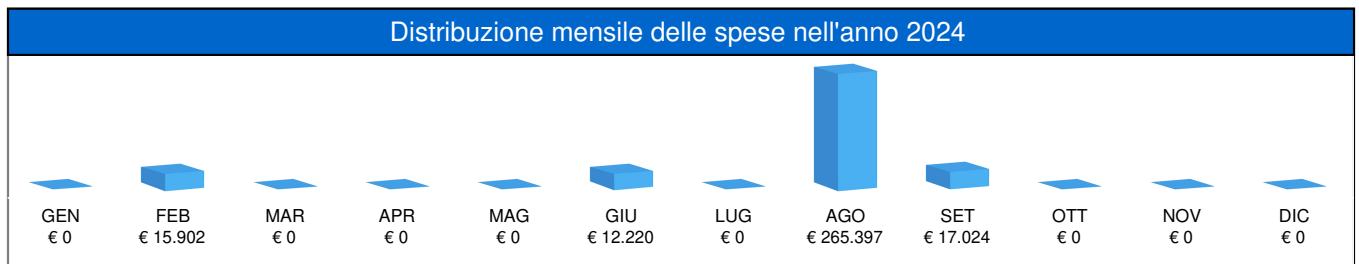


€ 310.543 € 284,90 pro capite
 (+1.113,08% rispetto al 2023)

Importo 2024

€ 309.267
 (-0,41% rispetto al 2024)

Previsione 2025

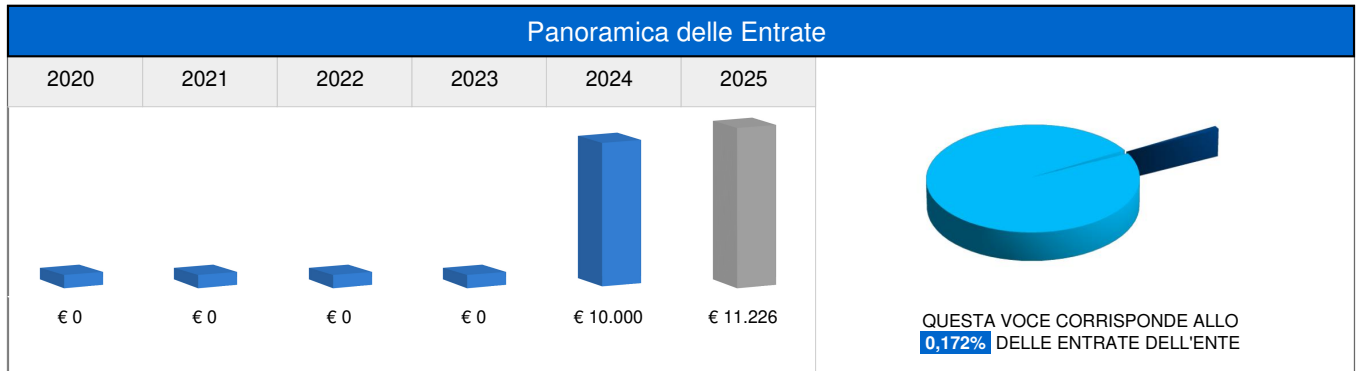


Dati Regionali	Dati Regionali (stessa fascia di abitanti)
<p>€ 599.024,11 Media Regionale</p> <p>Con un importo di € 310.543,33 il COMUNE DI BERGEGGI si posiziona sotto la media regionale del -48,16%.</p> <p>A livello regionale, quello con l'importo minore per la voce corrente è il COMUNE DI ROVEGNO con importo di € 2.964 pari a € 5,83 pro capite.</p> <p>Il comune regionale con l'importo maggiore è invece il COMUNE DI GENOVA con un importo di € 15.523.640 pari a € 26,86 pro capite.</p>	<p>€ 399.562,57 Media Regionale</p> <p>Rispetto ai comuni regionali della stessa fascia di abitanti, il COMUNE DI BERGEGGI si posiziona sotto la media del -22,28%.</p> <p>In questa fascia di abitanti, il comune con l'importo minore per la voce corrente è il COMUNE DI CASTELLARO con € 11.594, pari a € 9,28 pro capite.</p> <p>Il comune con l'importo maggiore è il COMUNE DI MALLARE con un importo di € 1.283.679, pari a € 1.173,38 pro capite.</p>
Dati Nazionali	Dati Nazionali (stessa fascia di abitanti)
<p>€ 625.800,59 Media Nazionale</p> <p>Il COMUNE DI BERGEGGI si posiziona sotto la media nazionale del -50,38%.</p>	<p>€ 428.675,88 Media Nazionale</p> <p>Rispetto ai comuni italiani della stessa fascia di abitanti, il COMUNE DI BERGEGGI si posiziona sotto la media nazionale del -27,56%.</p>
Confronto con Ente COMUNE DI SPOTORNO	
<p>€ 117.386</p> <p>Rispetto al COMUNE DI SPOTORNO, il COMUNE DI BERGEGGI ha un importo più alto per la voce corrente del +164,55%.</p>	

Contributi agli investimenti > Contributi agli investimenti da Istituzioni Sociali Private >

Contributi agli investimenti da Istituzioni Sociali Private

Codice: 4.02.04.01.000



€ 10.000 € 9,17 pro capite
Importo 2024

€ 11.226
 (+12,26% rispetto al 2024)
Previsione 2025

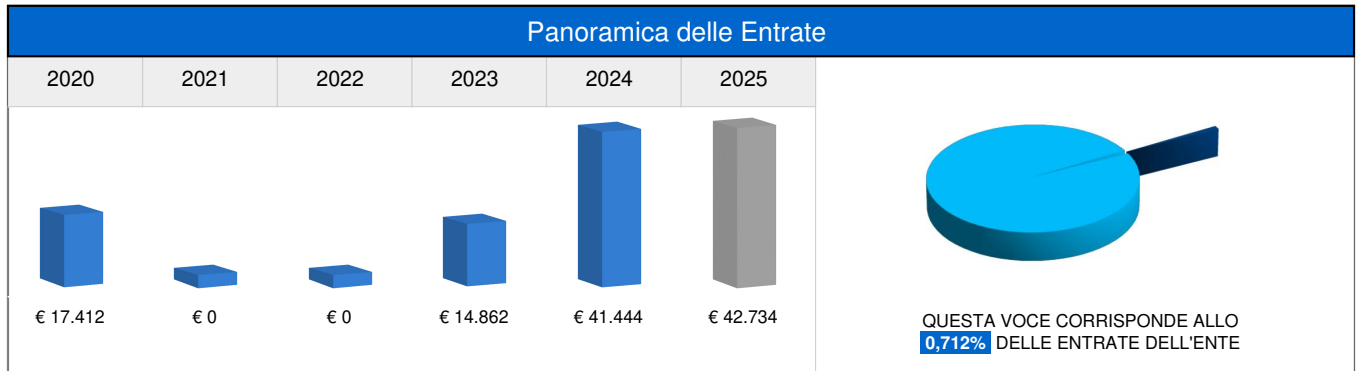


Dati Regionali	Dati Regionali (stessa fascia di abitanti)
<p>€ 27.857,16 Media Regionale</p> <p>Con un importo di € 10.000,00 il COMUNE DI BERGEGGI si posiziona sotto la media regionale del -64,10%.</p> <p>A livello regionale, quello con l'importo minore per la voce corrente è il COMUNE DI ORCO FEGLINO con importo di € 4.845 pari a € 5,38 pro capite.</p> <p>Il comune regionale con l'importo maggiore è invece il COMUNE DI ALASSIO con un importo di € 77.315 pari a € 7,19 pro capite.</p>	<p>€ 12.693,33 Media Regionale</p> <p>Rispetto ai comuni regionali della stessa fascia di abitanti, il COMUNE DI BERGEGGI si posiziona sotto la media del -21,22%.</p> <p>In questa fascia di abitanti, il comune con l'importo minore per la voce corrente è il COMUNE DI BERGEGGI con € 10.000, pari a € 9,17 pro capite.</p> <p>Il comune con l'importo maggiore è il COMUNE DI CALIZZANO con un importo di € 17.080, pari a € 11,74 pro capite.</p>
Dati Nazionali	Dati Nazionali (stessa fascia di abitanti)
<p>€ 76.842,27 Media Nazionale</p> <p>Il COMUNE DI BERGEGGI si posiziona sotto la media nazionale del -86,99%.</p>	<p>€ 27.019,93 Media Nazionale</p> <p>Rispetto ai comuni italiani della stessa fascia di abitanti, il COMUNE DI BERGEGGI si posiziona sotto la media nazionale del -62,99%.</p>
Confronto con Ente COMUNE DI SPOTORNO	
NON DISPONIBILE	

Altri trasferimenti in conto capitale > Altri trasferimenti in conto capitale da Famiglie >

Altri trasferimenti in conto capitale da Famiglie

Codice: 4.03.11.01.000



€ 41.444 € 38,02 pro capite
 (+178,85% rispetto al 2023)

Importo 2024

€ 42.734
 (+3,11% rispetto al 2024)

Previsione 2025

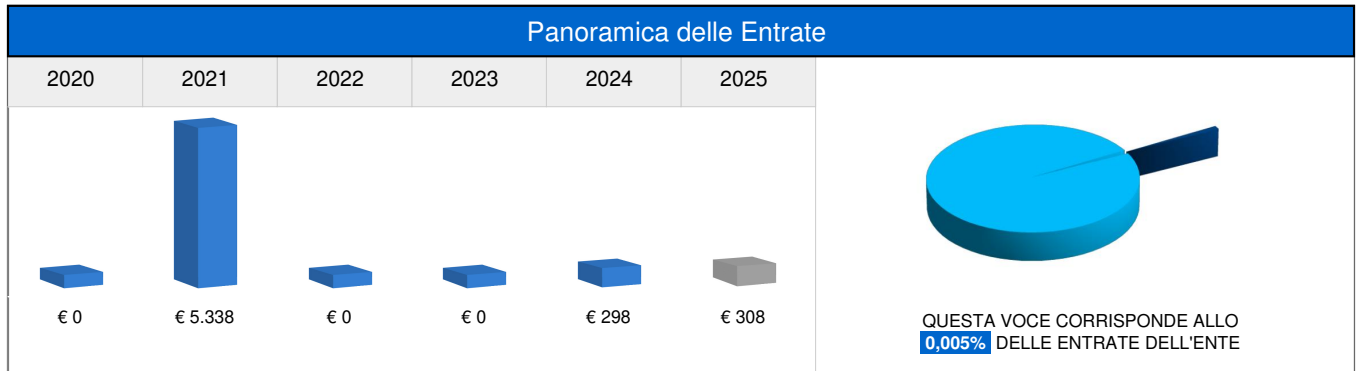


Dati Regionali	Dati Regionali (stessa fascia di abitanti)
<p>€ 65.353,26 Media Regionale</p> <p>Con un importo di € 41.444,02 il COMUNE DI BERGEGGI si posiziona sotto la media regionale del -36,58%.</p> <p>A livello regionale, quello con l'importo minore per la voce corrente è il COMUNE DI BALESTRINO con importo di € 931 pari a € 1,72 pro capite.</p> <p>Il comune regionale con l'importo maggiore è invece il COMUNE DI FINALE LIGURE con un importo di € 549.394 pari a € 47,61 pro capite.</p>	<p>€ 19.829,26 Media Regionale</p> <p>Rispetto ai comuni regionali della stessa fascia di abitanti, il COMUNE DI BERGEGGI si posiziona sopra la media del +109,00%.</p> <p>In questa fascia di abitanti, il comune con l'importo minore per la voce corrente è il COMUNE DI CALICE AL CORNOVIGLIO con € 1.928, pari a € 1,78 pro capite.</p> <p>Il comune con l'importo maggiore è il COMUNE DI BERGEGGI con un importo di € 41.444, pari a € 38,02 pro capite.</p>
Dati Nazionali	Dati Nazionali (stessa fascia di abitanti)
<p>€ 51.074,88 Media Nazionale</p> <p>Il COMUNE DI BERGEGGI si posiziona sotto la media nazionale del -18,86%.</p>	<p>€ 18.471,73 Media Nazionale</p> <p>Rispetto ai comuni italiani della stessa fascia di abitanti, il COMUNE DI BERGEGGI si posiziona sopra la media nazionale del +124,36%.</p>
Confronto con Ente COMUNE DI SPOTORNO	
NON DISPONIBILE	

Altri trasferimenti in conto capitale > Altri trasferimenti in conto capitale da Imprese >

Altri trasferimenti in conto capitale da altre Imprese

Codice: 4.03.12.99.000



€ 298 € 0,27 pro capite
Importo 2024

€ 308
 (+3,42% rispetto al 2024)
Previsione 2025

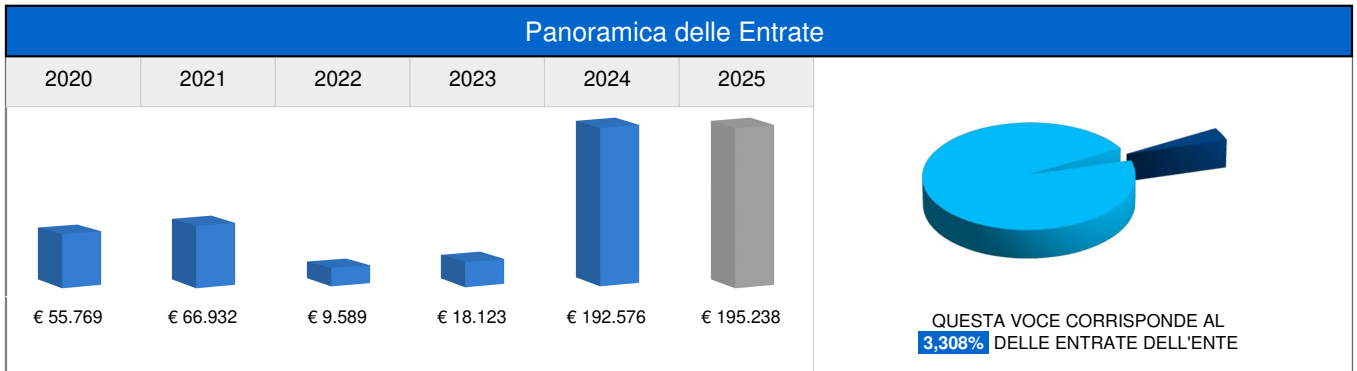


Dati Regionali	Dati Regionali (stessa fascia di abitanti)
<p>€ 17.498,14 Media Regionale</p> <p>Con un importo di € 298,00 il COMUNE DI BERGEGGI si posiziona sotto la media regionale del -98,30%.</p> <p>A livello regionale, quello con l'importo minore per la voce corrente è il COMUNE DI OSPEDALETTI con importo di € 200 pari a € 0,06 pro capite.</p> <p>Il comune regionale con l'importo maggiore è invece il COMUNE DI SAN BARTOLOMEO AL MARE con un importo di € 38.605 pari a € 12,44 pro capite.</p>	<p>€ 10.816,69 Media Regionale</p> <p>Rispetto ai comuni regionali della stessa fascia di abitanti, il COMUNE DI BERGEGGI si posiziona sotto la media del -97,24%.</p> <p>In questa fascia di abitanti, il comune con l'importo minore per la voce corrente è il COMUNE DI BERGEGGI con € 298, pari a € 0,27 pro capite.</p> <p>Il comune con l'importo maggiore è il COMUNE DI CIPRESSA con un importo di € 21.335, pari a € 17,03 pro capite.</p>
Dati Nazionali	Dati Nazionali (stessa fascia di abitanti)
<p>€ 128.231,09 Media Nazionale</p> <p>Il COMUNE DI BERGEGGI si posiziona sotto la media nazionale del -99,77%.</p>	<p>€ 29.486,69 Media Nazionale</p> <p>Rispetto ai comuni italiani della stessa fascia di abitanti, il COMUNE DI BERGEGGI si posiziona sotto la media nazionale del -98,99%.</p>
Confronto con Ente COMUNE DI SPOTORNO	
NON DISPONIBILE	

Altre entrate in conto capitale > Permessi di costruire >

Permessi di costruire

Codice: 4.05.01.01.000

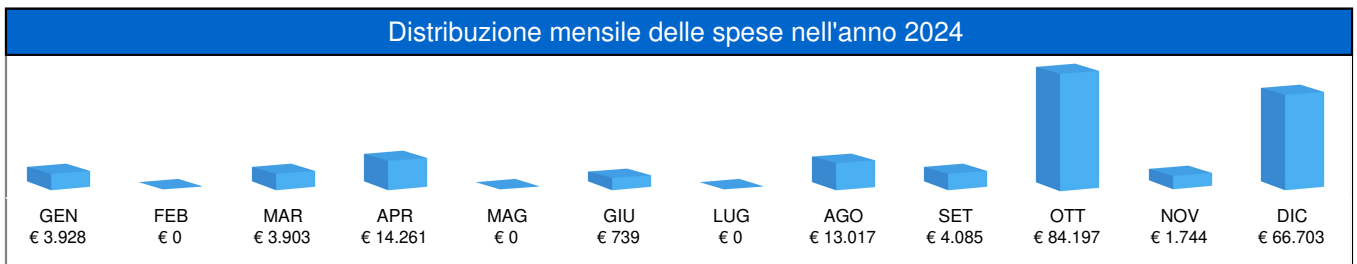


€ 192.576 € 176,68 pro capite
 (+962,59% rispetto al 2023)

Importo 2024

€ 195.238
 (+1,38% rispetto al 2024)

Previsione 2025

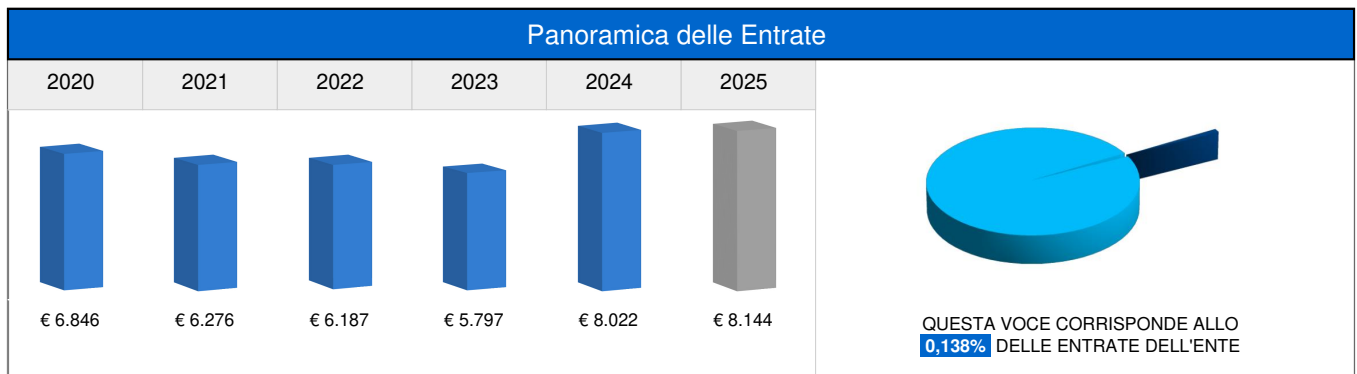


Dati Regionali	Dati Regionali (stessa fascia di abitanti)
<p>€ 216.344,87 Media Regionale</p> <p>Con un importo di € 192.576,31 il COMUNE DI BERGEGGI si posiziona sotto la media regionale del -10,99%.</p> <p>A livello regionale, quello con l'importo minore per la voce corrente è il COMUNE DI VENDONE con importo di € 344 pari a € 0,94 pro capite.</p> <p>Il comune regionale con l'importo maggiore è invece il COMUNE DI GENOVA con un importo di € 8.736.486 pari a € 15,12 pro capite.</p>	<p>€ 38.052,38 Media Regionale</p> <p>Rispetto ai comuni regionali della stessa fascia di abitanti, il COMUNE DI BERGEGGI si posiziona sopra la media del +406,08%.</p> <p>In questa fascia di abitanti, il comune con l'importo minore per la voce corrente è il COMUNE DI MALLARE con € 1.050, pari a € 0,96 pro capite.</p> <p>Il comune con l'importo maggiore è il COMUNE DI BERGEGGI con un importo di € 192.576, pari a € 176,68 pro capite.</p>
Dati Nazionali	Dati Nazionali (stessa fascia di abitanti)
<p>€ 267.937,71 Media Nazionale</p> <p>Il COMUNE DI BERGEGGI si posiziona sotto la media nazionale del -28,13%.</p>	<p>€ 40.952,60 Media Nazionale</p> <p>Rispetto ai comuni italiani della stessa fascia di abitanti, il COMUNE DI BERGEGGI si posiziona sopra la media nazionale del +370,24%.</p>
Confronto con Ente COMUNE DI SPOTORNO	
<p>€ 202.526</p> <p>Rispetto al COMUNE DI SPOTORNO, il COMUNE DI BERGEGGI ha un importo più basso per la voce corrente del -4,91%.</p>	

Entrate per partite di giro > Altre ritenute >

Ritenute per scissione contabile IVA (split payment)

Codice: 9.01.01.02.000

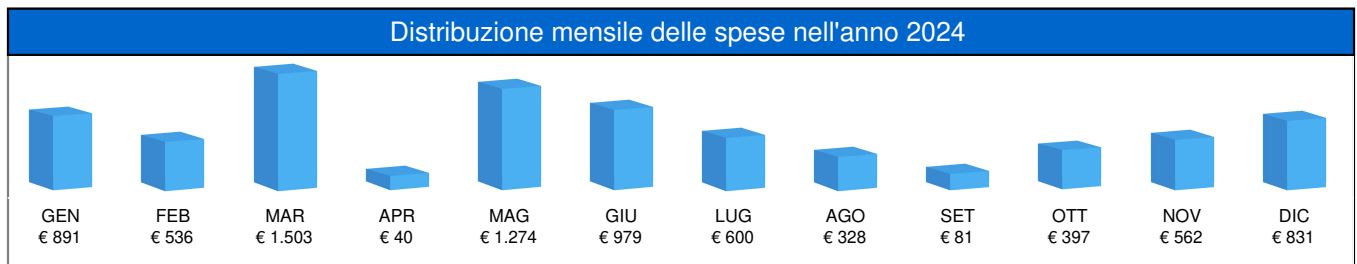


€ 8.022 € 7,36 pro capite
 (+38,38% rispetto al 2023)

Importo 2024

€ 8.144
 (+1,52% rispetto al 2024)

Previsione 2025

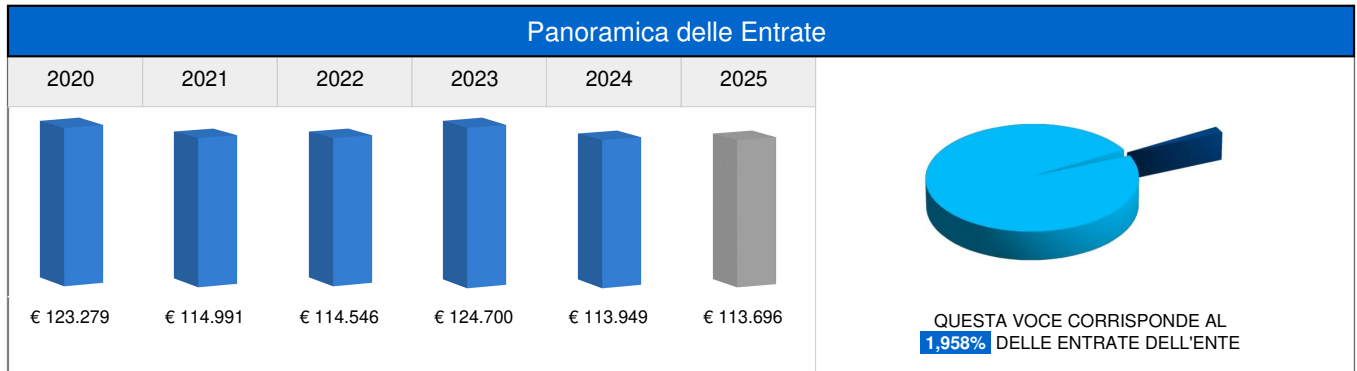


Dati Regionali	Dati Regionali (stessa fascia di abitanti)
<p>€ 994.974,02 Media Regionale</p> <p>Con un importo di € 8.022,06 il COMUNE DI BERGEGGI si posiziona sotto la media regionale del -99,19%.</p> <p>A livello regionale, quello con l'importo minore per la voce corrente è il COMUNE DI BERGEGGI con importo di € 8.022 pari a € 7,36 pro capite.</p> <p>Il comune regionale con l'importo maggiore è invece il COMUNE DI GENOVA con un importo di € 72.439.895 pari a € 125,33 pro capite.</p>	<p>€ 205.466,60 Media Regionale</p> <p>Rispetto ai comuni regionali della stessa fascia di abitanti, il COMUNE DI BERGEGGI si posiziona sotto la media del -96,10%.</p> <p>In questa fascia di abitanti, il comune con l'importo minore per la voce corrente è il COMUNE DI BERGEGGI con € 8.022, pari a € 7,36 pro capite.</p> <p>Il comune con l'importo maggiore è il COMUNE DI MONTEROSSO AL MARE con un importo di € 687.449, pari a € 487,90 pro capite.</p>
Dati Nazionali	Dati Nazionali (stessa fascia di abitanti)
<p>€ 766.273,33 Media Nazionale</p> <p>Il COMUNE DI BERGEGGI si posiziona sotto la media nazionale del -98,95%.</p>	<p>€ 194.080,31 Media Nazionale</p> <p>Rispetto ai comuni italiani della stessa fascia di abitanti, il COMUNE DI BERGEGGI si posiziona sotto la media nazionale del -95,87%.</p>
Confronto con Ente COMUNE DI SPOTORNO	
<p>€ 624.065</p> <p>Rispetto al COMUNE DI SPOTORNO, il COMUNE DI BERGEGGI ha un importo più basso per la voce corrente del -98,71%.</p>	

Entrate per partite di giro > Ritenute su redditi da lavoro dipendente >

Ritenute erariali su redditi da lavoro dipendente per conto terzi

Codice: 9.01.02.01.000



€ 113.949 € 104,54 pro capite
 (-8,62% rispetto al 2023)
Importo 2024

€ 113.696
 (-0,22% rispetto al 2024)
Previsione 2025

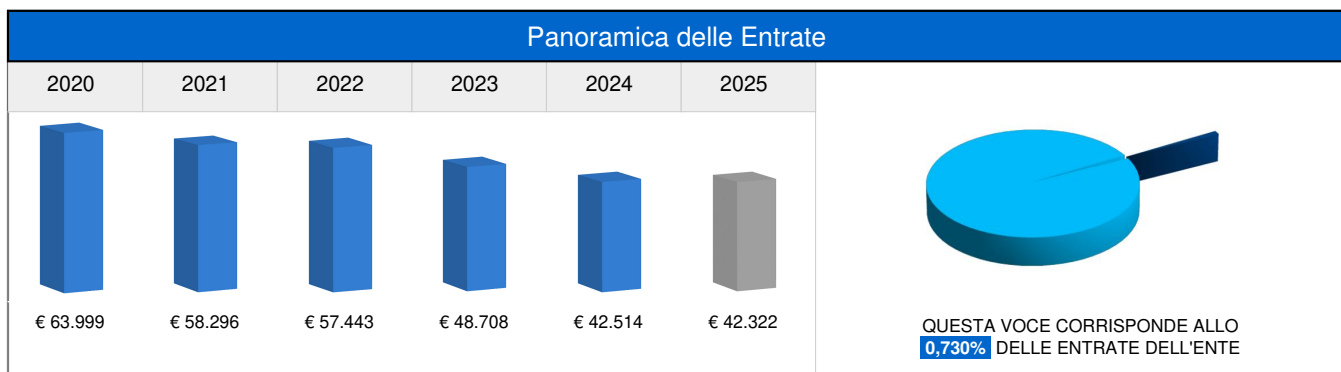


Dati Regionali	Dati Regionali (stessa fascia di abitanti)
<p>€ 346.853,87 Media Regionale</p> <p>Con un importo di € 113.949,35 il COMUNE DI BERGEGGI si posiziona sotto la media regionale del -67,15%.</p> <p>A livello regionale, quello con l'importo minore per la voce corrente è il COMUNE DI FAVALE DI MALVARO con importo di € 9.448 pari a € 20,58 pro capite.</p> <p>Il comune regionale con l'importo maggiore è invece il COMUNE DI GENOVA con un importo di € 31.599.353 pari a € 54,67 pro capite.</p>	<p>€ 72.046,71 Media Regionale</p> <p>Rispetto ai comuni regionali della stessa fascia di abitanti, il COMUNE DI BERGEGGI si posiziona sopra la media del +58,16%.</p> <p>In questa fascia di abitanti, il comune con l'importo minore per la voce corrente è il COMUNE DI CASTIGLIONE CHIAVARESE con € 14.513, pari a € 9,08 pro capite.</p> <p>Il comune con l'importo maggiore è il COMUNE DI LAIGUEGLIA con un importo di € 217.785, pari a € 122,49 pro capite.</p>
Dati Nazionali	Dati Nazionali (stessa fascia di abitanti)
<p>€ 289.680,62 Media Nazionale</p> <p>Il COMUNE DI BERGEGGI si posiziona sotto la media nazionale del -60,66%.</p>	<p>€ 70.980,72 Media Nazionale</p> <p>Rispetto ai comuni italiani della stessa fascia di abitanti, il COMUNE DI BERGEGGI si posiziona sopra la media nazionale del +60,54%.</p>
Confronto con Ente COMUNE DI SPOTORNO	
<p>€ 315.985</p> <p>Rispetto al COMUNE DI SPOTORNO, il COMUNE DI BERGEGGI ha un importo più basso per la voce corrente del -63,94%.</p>	

Entrate per partite di giro > Ritenute su redditi da lavoro dipendente >

Ritenute previdenziali e assistenziali su redditi da lavoro dipendente per conto terzi

Codice: 9.01.02.02.000

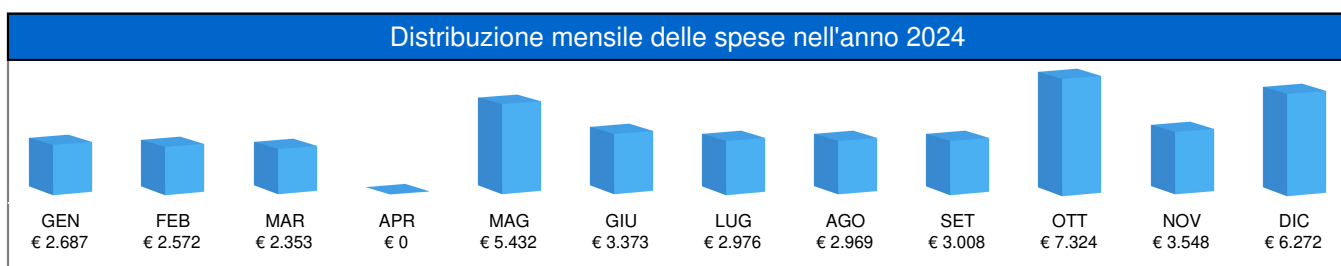


€ 42.514 € 39,00 pro capite
 (-12,72% rispetto al 2023)

Importo 2024

€ 42.322
 (-0,45% rispetto al 2024)

Previsione 2025

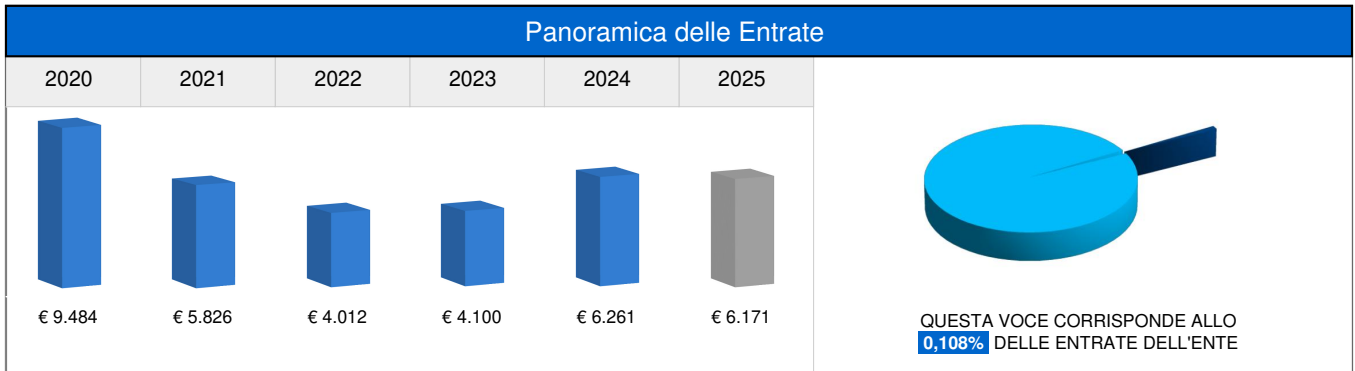


Dati Regionali	Dati Regionali (stessa fascia di abitanti)
<p>€ 135.949,27 Media Regionale</p> <p>Con un importo di € 42.513,77 il COMUNE DI BERGEGGI si posiziona sotto la media regionale del -68,73%.</p> <p>A livello regionale, quello con l'importo minore per la voce corrente è il COMUNE DI RONDANINA con importo di € 1.332 pari a € 21,48 pro capite.</p> <p>Il comune regionale con l'importo maggiore è invece il COMUNE DI GENOVA con un importo di € 13.489.670 pari a € 23,34 pro capite.</p>	<p>€ 30.932,21 Media Regionale</p> <p>Rispetto ai comuni regionali della stessa fascia di abitanti, il COMUNE DI BERGEGGI si posiziona sopra la media del +37,44%.</p> <p>In questa fascia di abitanti, il comune con l'importo minore per la voce corrente è il COMUNE DI SAN BIAGIO DELLA CIMA con € 6.743, pari a € 5,25 pro capite.</p> <p>Il comune con l'importo maggiore è il COMUNE DI RIOMAGGIORE con un importo di € 161.942, pari a € 109,20 pro capite.</p>
Dati Nazionali	Dati Nazionali (stessa fascia di abitanti)
<p>€ 118.270,79 Media Nazionale</p> <p>Il COMUNE DI BERGEGGI si posiziona sotto la media nazionale del -64,05%.</p>	<p>€ 26.394,67 Media Nazionale</p> <p>Rispetto ai comuni italiani della stessa fascia di abitanti, il COMUNE DI BERGEGGI si posiziona sopra la media nazionale del +61,07%.</p>
Confronto con Ente COMUNE DI SPOTORNO	
<p>€ 103.322</p> <p>Rispetto al COMUNE DI SPOTORNO, il COMUNE DI BERGEGGI ha un importo più basso per la voce corrente del -58,85%.</p>	

Entrate per partite di giro > Ritenute su redditi da lavoro dipendente >

Altre ritenute al personale dipendente per conto di terzi

Codice: 9.01.02.99.000



€ 6.261 € 5,74 pro capite
 (+52,69% rispetto al 2023)

Importo 2024

€ 6.171
 (-1,43% rispetto al 2024)

Previsione 2025

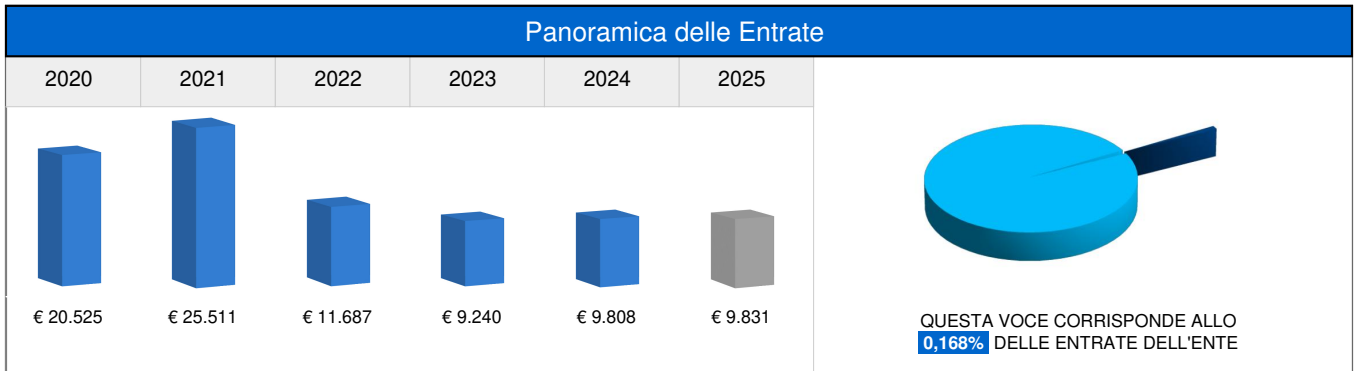


Dati Regionali	Dati Regionali (stessa fascia di abitanti)
<p>€ 34.140,75 Media Regionale</p> <p>Con un importo di € 6.260,74 il COMUNE DI BERGEGGI si posiziona sotto la media regionale del -81,66%.</p> <p>A livello regionale, quello con l'importo minore per la voce corrente è il COMUNE DI ROCCAIGNALE con importo di € 14 pari a € 0,02 pro capite.</p> <p>Il comune regionale con l'importo maggiore è invece il COMUNE DI GENOVA con un importo di € 2.683.879 pari a € 4,64 pro capite.</p>	<p>€ 3.267,18 Media Regionale</p> <p>Rispetto ai comuni regionali della stessa fascia di abitanti, il COMUNE DI BERGEGGI si posiziona sopra la media del +91,63%.</p> <p>In questa fascia di abitanti, il comune con l'importo minore per la voce corrente è il COMUNE DI ORTOVERO con € 140, pari a € 0,09 pro capite.</p> <p>Il comune con l'importo maggiore è il COMUNE DI CASTELLARO con un importo di € 12.170, pari a € 9,74 pro capite.</p>
Dati Nazionali	Dati Nazionali (stessa fascia di abitanti)
<p>€ 35.652,43 Media Nazionale</p> <p>Il COMUNE DI BERGEGGI si posiziona sotto la media nazionale del -82,44%.</p>	<p>€ 5.604,22 Media Nazionale</p> <p>Rispetto ai comuni italiani della stessa fascia di abitanti, il COMUNE DI BERGEGGI si posiziona sopra la media nazionale del +11,71%.</p>
Confronto con Ente COMUNE DI SPOTORNO	
<p>€ 33.648</p> <p>Rispetto al COMUNE DI SPOTORNO, il COMUNE DI BERGEGGI ha un importo più basso per la voce corrente del -81,39%.</p>	

Entrate per partite di giro > Ritenute su redditi da lavoro autonomo >

Ritenute erariali su redditi da lavoro autonomo per conto terzi

Codice: 9.01.03.01.000

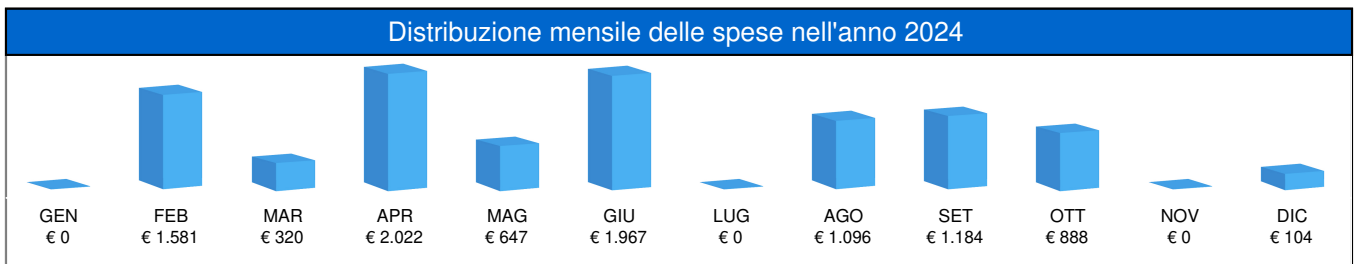


€ 9.808 € 9,00 pro capite
 (+6,16% rispetto al 2023)

Importo 2024

€ 9.831
 (+0,23% rispetto al 2024)

Previsione 2025

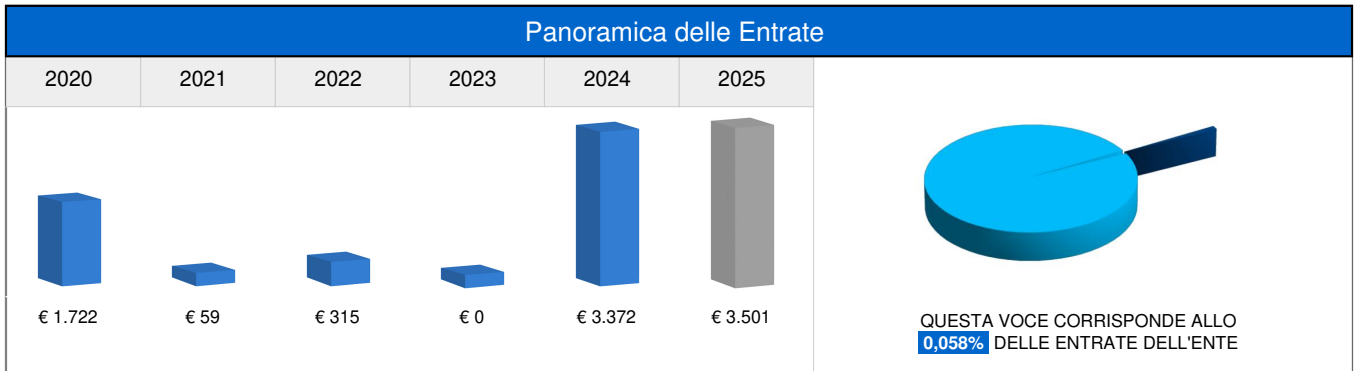


Dati Regionali	Dati Regionali (stessa fascia di abitanti)
<p>€ 37.299,42 Media Regionale</p> <p>Con un importo di € 9.808,27 il COMUNE DI BERGEGGI si posiziona sotto la media regionale del -73,70%.</p> <p>A livello regionale, quello con l'importo minore per la voce corrente è il COMUNE DI CIVEZZA con importo di € 949 pari a € 1,61 pro capite.</p> <p>Il comune regionale con l'importo maggiore è invece il COMUNE DI GENOVA con un importo di € 1.355.278 pari a € 2,34 pro capite.</p>	<p>€ 18.304,31 Media Regionale</p> <p>Rispetto ai comuni regionali della stessa fascia di abitanti, il COMUNE DI BERGEGGI si posiziona sotto la media del -46,42%.</p> <p>In questa fascia di abitanti, il comune con l'importo minore per la voce corrente è il COMUNE DI DAVAGNA con € 953, pari a € 0,51 pro capite.</p> <p>Il comune con l'importo maggiore è il COMUNE DI MONTEROSSO AL MARE con un importo di € 53.357, pari a € 37,87 pro capite.</p>
Dati Nazionali	Dati Nazionali (stessa fascia di abitanti)
<p>€ 35.610,30 Media Nazionale</p> <p>Il COMUNE DI BERGEGGI si posiziona sotto la media nazionale del -72,46%.</p>	<p>€ 19.299,85 Media Nazionale</p> <p>Rispetto ai comuni italiani della stessa fascia di abitanti, il COMUNE DI BERGEGGI si posiziona sotto la media nazionale del -49,18%.</p>
Confronto con Ente COMUNE DI SPOTORNO	
<p>€ 47.336</p> <p>Rispetto al COMUNE DI SPOTORNO, il COMUNE DI BERGEGGI ha un importo più basso per la voce corrente del -79,28%.</p>	

Entrate per partite di giro > Altre entrate per partite di giro >

Entrate a seguito di spese non andate a buon fine

Codice: 9.01.99.01.000



€ 3.372 € 3,09 pro capite
Importo 2024

€ 3.501
 (+3,81% rispetto al 2024)
Previsione 2025

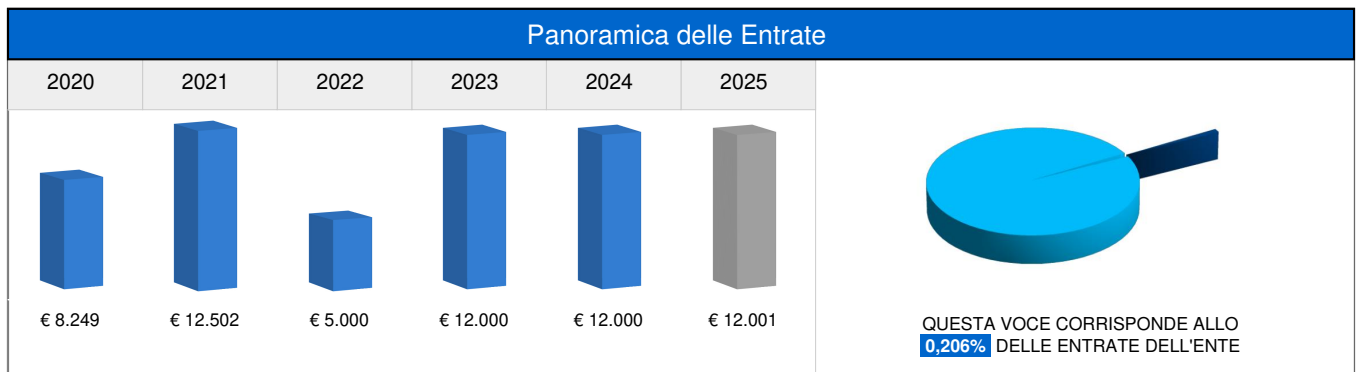


Dati Regionali	Dati Regionali (stessa fascia di abitanti)
<p>€ 20.403,35 Media Regionale</p> <p>Con un importo di € 3.372,00 il COMUNE DI BERGEGGI si posiziona sotto la media regionale del -83,47%.</p> <p>A livello regionale, quello con l'importo minore per la voce corrente è il COMUNE DI GARLENDIA con importo di € 10 pari a € 0,01 pro capite.</p> <p>Il comune regionale con l'importo maggiore è invece il COMUNE DI GENOVA con un importo di € 815.576 pari a € 1,41 pro capite.</p>	<p>€ 13.479,57 Media Regionale</p> <p>Rispetto ai comuni regionali della stessa fascia di abitanti, il COMUNE DI BERGEGGI si posiziona sotto la media del -74,98%.</p> <p>In questa fascia di abitanti, il comune con l'importo minore per la voce corrente è il COMUNE DI GARLENDIA con € 10, pari a € 0,01 pro capite.</p> <p>Il comune con l'importo maggiore è il COMUNE DI SESTA GODANO con un importo di € 91.049, pari a € 67,19 pro capite.</p>
Dati Nazionali	Dati Nazionali (stessa fascia di abitanti)
<p>€ 24.612,39 Media Nazionale</p> <p>Il COMUNE DI BERGEGGI si posiziona sotto la media nazionale del -86,30%.</p>	<p>€ 13.412,83 Media Nazionale</p> <p>Rispetto ai comuni italiani della stessa fascia di abitanti, il COMUNE DI BERGEGGI si posiziona sotto la media nazionale del -74,86%.</p>
Confronto con Ente COMUNE DI SPOTORNO	
<p>€ 22.460</p> <p>Rispetto al COMUNE DI SPOTORNO, il COMUNE DI BERGEGGI ha un importo più basso per la voce corrente del -84,99%.</p>	

Entrate per partite di giro > Altre entrate per partite di giro >

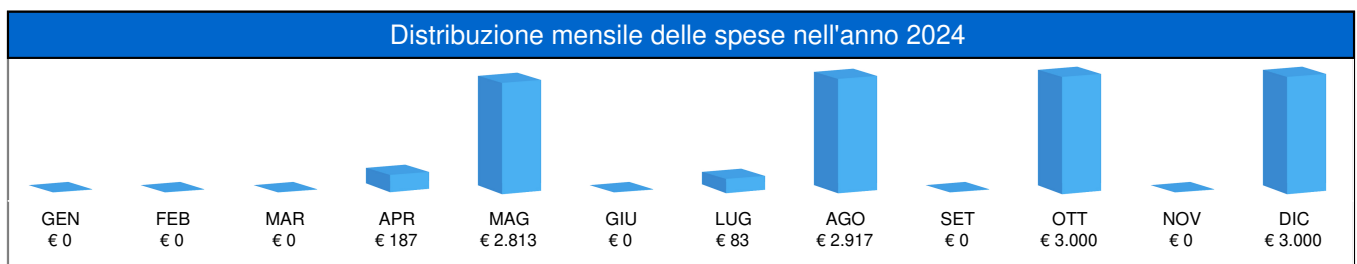
Rimborso di fondi economici e carte aziendali

Codice: 9.01.99.03.000



€ 12.000 € 11,01 pro capite
 (0,00% rispetto al 2023)
Importo 2024

€ 12.001
 (+0,01% rispetto al 2024)
Previsione 2025

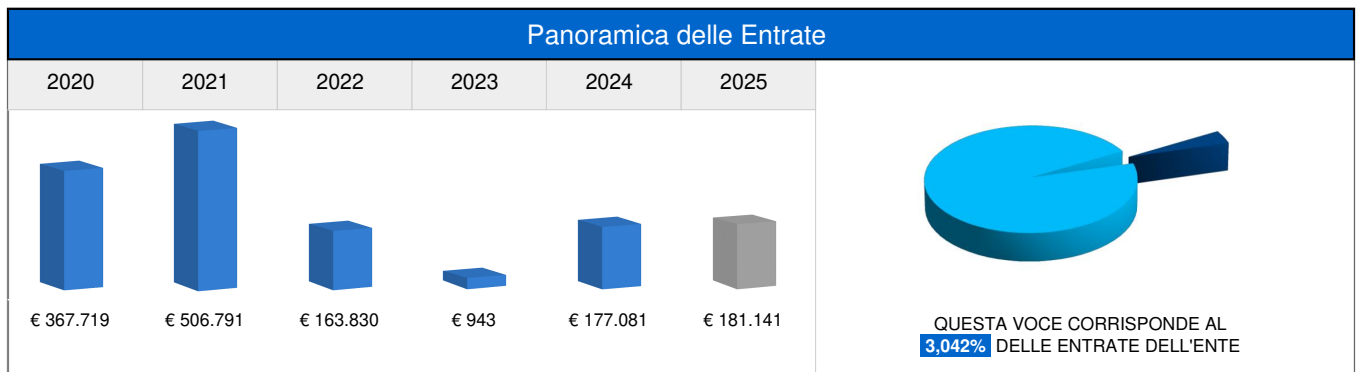


Dati Regionali	Dati Regionali (stessa fascia di abitanti)
<p>€ 4.661,18 Media Regionale</p> <p>Con un importo di € 12.000,00 il COMUNE DI BERGEGGI si posiziona sopra la media regionale del +157,45%.</p> <p>A livello regionale, quello con l'importo minore per la voce corrente è il COMUNE DI CASANOVA LERRONE con importo di € 100 pari a € 0,14 pro capite.</p> <p>Il comune regionale con l'importo maggiore è invece il COMUNE DI LA SPEZIA con un importo di € 93.526 pari a € 1,00 pro capite.</p>	<p>€ 3.174,72 Media Regionale</p> <p>Rispetto ai comuni regionali della stessa fascia di abitanti, il COMUNE DI BERGEGGI si posiziona sopra la media del +277,99%.</p> <p>In questa fascia di abitanti, il comune con l'importo minore per la voce corrente è il COMUNE DI RIOMAGGIORE con € 500, pari a € 0,34 pro capite.</p> <p>Il comune con l'importo maggiore è il COMUNE DI BERGEGGI con un importo di € 12.000, pari a € 11,01 pro capite.</p>
Dati Nazionali	Dati Nazionali (stessa fascia di abitanti)
<p>€ 6.353,01 Media Nazionale</p> <p>Il COMUNE DI BERGEGGI si posiziona sopra la media nazionale del +88,89%.</p>	<p>€ 3.660,74 Media Nazionale</p> <p>Rispetto ai comuni italiani della stessa fascia di abitanti, il COMUNE DI BERGEGGI si posiziona sopra la media nazionale del +227,80%.</p>
Confronto con Ente COMUNE DI SPOTORNO	
<p>€ 5.200</p> <p>Rispetto al COMUNE DI SPOTORNO, il COMUNE DI BERGEGGI ha un importo più alto per la voce corrente del +130,77%.</p>	

Entrate per partite di giro > Altre entrate per partite di giro >

Entrate derivanti dalla gestione degli incassi vincolati degli enti locali

Codice: 9.01.99.06.000



€ 177.081 € 162,46 pro capite
 (+18.679,43% rispetto al 2023)
Importo 2024

€ 181.141
 (+2,29% rispetto al 2024)
Previsione 2025

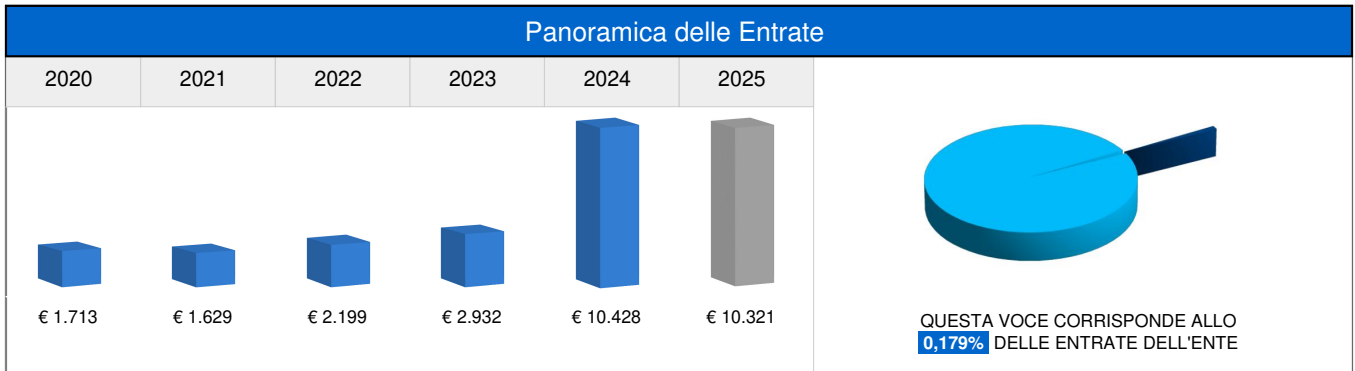


Dati Regionali	Dati Regionali (stessa fascia di abitanti)
<p>€ 4.923.429,76 Media Regionale</p> <p>Con un importo di € 177.080,67 il COMUNE DI BERGEGGI si posiziona sotto la media regionale del -96,40%.</p> <p>A livello regionale, quello con l'importo minore per la voce corrente è il COMUNE DI SORI con importo di € 168 pari a € 0,04 pro capite.</p> <p>Il comune regionale con l'importo maggiore è invece il COMUNE DI GENOVA con un importo di € 314.950.953 pari a € 544,90 pro capite.</p>	<p>€ 545.372,85 Media Regionale</p> <p>Rispetto ai comuni regionali della stessa fascia di abitanti, il COMUNE DI BERGEGGI si posiziona sotto la media del -67,53%.</p> <p>In questa fascia di abitanti, il comune con l'importo minore per la voce corrente è il COMUNE DI BRUGNATO con € 25.002, pari a € 19,47 pro capite.</p> <p>Il comune con l'importo maggiore è il COMUNE DI CALIZZANO con un importo di € 2.217.205, pari a € 1.523,85 pro capite.</p>
Dati Nazionali	Dati Nazionali (stessa fascia di abitanti)
<p>€ 2.425.072,47 Media Nazionale</p> <p>Il COMUNE DI BERGEGGI si posiziona sotto la media nazionale del -92,70%.</p>	<p>€ 765.327,42 Media Nazionale</p> <p>Rispetto ai comuni italiani della stessa fascia di abitanti, il COMUNE DI BERGEGGI si posiziona sotto la media nazionale del -76,86%.</p>
Confronto con Ente COMUNE DI SPOTORNO	
<p>€ 1.701.416</p> <p>Rispetto al COMUNE DI SPOTORNO, il COMUNE DI BERGEGGI ha un importo più basso per la voce corrente del -89,59%.</p>	

Entrate per conto terzi > Rimborsi per acquisto di beni e servizi per conto terzi >

Rimborso per acquisto di servizi per conto di terzi

Codice: 9.02.01.02.000

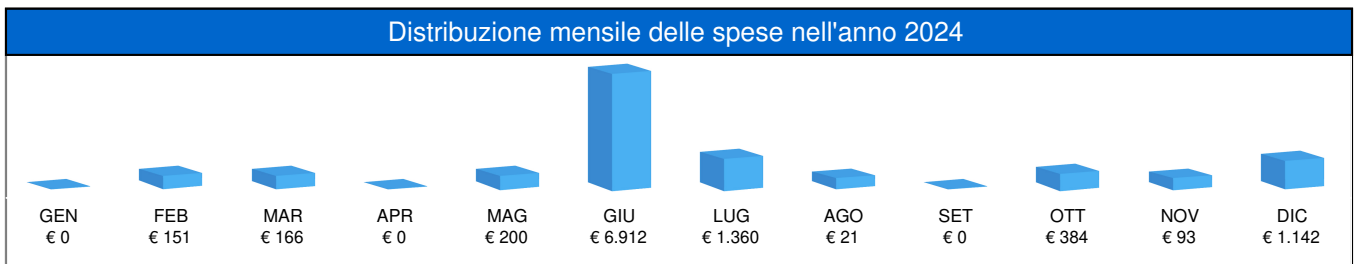


€ 10.428 € 9,57 pro capite
 (+255,67% rispetto al 2023)

Importo 2024

€ 10.321
 (-1,03% rispetto al 2024)

Previsione 2025

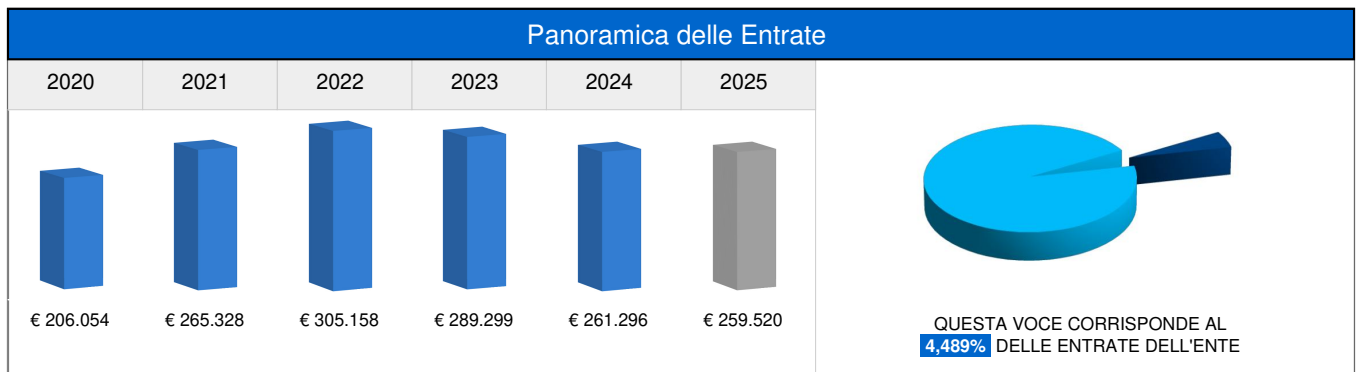


Dati Regionali	Dati Regionali (stessa fascia di abitanti)
<p>€ 77.633,15 Media Regionale</p> <p>Con un importo di € 10.427,79 il COMUNE DI BERGEGGI si posiziona sotto la media regionale del -86,57%.</p> <p>A livello regionale, quello con l'importo minore per la voce corrente è il COMUNE DI CIVEZZA con importo di € 22 pari a € 0,04 pro capite.</p> <p>Il comune regionale con l'importo maggiore è invece il COMUNE DI ALASSIO con un importo di € 2.175.735 pari a € 202,41 pro capite.</p>	<p>€ 123.943,05 Media Regionale</p> <p>Rispetto ai comuni regionali della stessa fascia di abitanti, il COMUNE DI BERGEGGI si posiziona sotto la media del -91,59%.</p> <p>In questa fascia di abitanti, il comune con l'importo minore per la voce corrente è il COMUNE DI SANTO STEFANO D'AVETO con € 1.259, pari a € 1,16 pro capite.</p> <p>Il comune con l'importo maggiore è il COMUNE DI RIOMAGGIORE con un importo di € 1.360.097, pari a € 917,13 pro capite.</p>
Dati Nazionali	Dati Nazionali (stessa fascia di abitanti)
<p>€ 146.314,13 Media Nazionale</p> <p>Il COMUNE DI BERGEGGI si posiziona sotto la media nazionale del -92,87%.</p>	<p>€ 37.408,95 Media Nazionale</p> <p>Rispetto ai comuni italiani della stessa fascia di abitanti, il COMUNE DI BERGEGGI si posiziona sotto la media nazionale del -72,12%.</p>
Confronto con Ente COMUNE DI SPOTORNO	
NON DISPONIBILE	

Entrate per conto terzi > Riscossione imposte e tributi per conto terzi >

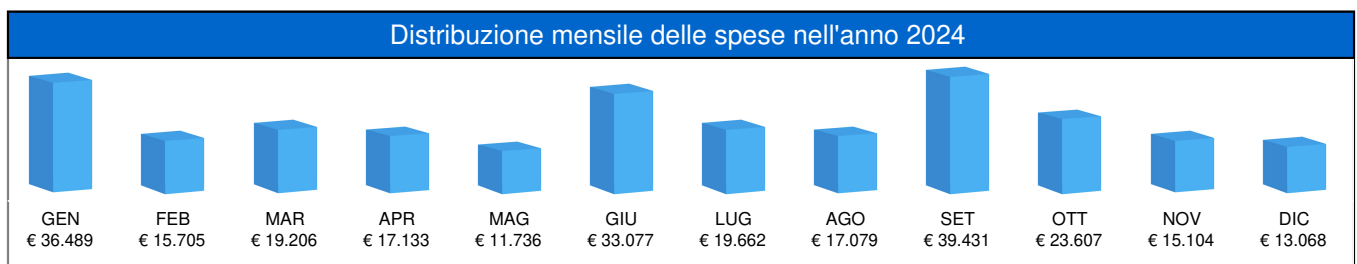
Riscossione di imposte di natura corrente per conto di terzi

Codice: 9.02.05.01.000



€ 261.296 € 239,72 pro capite
 (-9,68% rispetto al 2023)
Importo 2024

€ 259.520
 (-0,68% rispetto al 2024)
Previsione 2025



Dati Regionali	Dati Regionali (stessa fascia di abitanti)
<p>€ 191.283,09 Media Regionale</p> <p>Con un importo di € 261.296,03 il COMUNE DI BERGEGGI si posiziona sopra la media regionale del +36,60%.</p> <p>A livello regionale, quello con l'importo minore per la voce corrente è il COMUNE DI MASSIMINO con importo di € 10 pari a € 0,09 pro capite.</p> <p>Il comune regionale con l'importo maggiore è invece il COMUNE DI SANREMO con un importo di € 7.534.092 pari a € 137,99 pro capite.</p>	<p>€ 87.616,35 Media Regionale</p> <p>Rispetto ai comuni regionali della stessa fascia di abitanti, il COMUNE DI BERGEGGI si posiziona sopra la media del +198,23%.</p> <p>In questa fascia di abitanti, il comune con l'importo minore per la voce corrente è il COMUNE DI CERVO con € 337, pari a € 0,29 pro capite.</p> <p>Il comune con l'importo maggiore è il COMUNE DI BERGEGGI con un importo di € 261.296, pari a € 239,72 pro capite.</p>
Dati Nazionali	Dati Nazionali (stessa fascia di abitanti)
<p>€ 128.665,66 Media Nazionale</p> <p>Il COMUNE DI BERGEGGI si posiziona sopra la media nazionale del +103,08%.</p>	<p>€ 51.045,03 Media Nazionale</p> <p>Rispetto ai comuni italiani della stessa fascia di abitanti, il COMUNE DI BERGEGGI si posiziona sopra la media nazionale del +411,89%.</p>
Confronto con Ente COMUNE DI SPOTORNO	
NON DISPONIBILE	

USCITE AGGREGATE PER TITOLI DI IV LIVELLO

ANNO 2024

Redditi da lavoro dipendente > Retribuzioni lorde >

Retribuzioni in denaro

Codice: 1.01.01.000

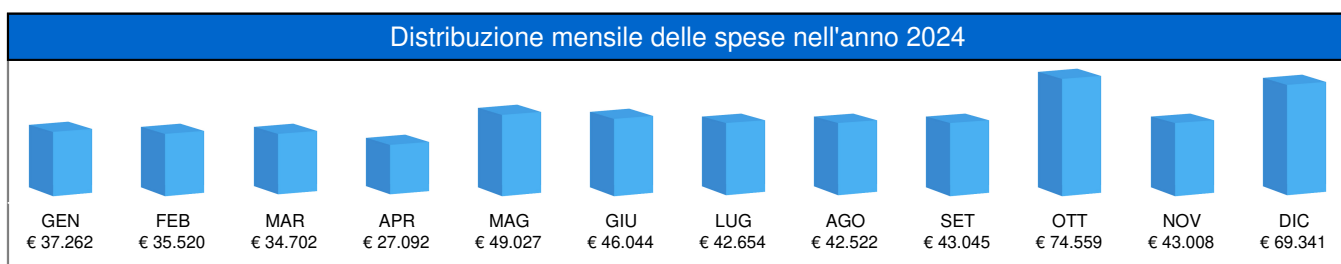


€ 544.777 € 499,80 pro capite
 (-5,13% rispetto al 2023)

Importo 2024

€ 518.698
 (-4,79% rispetto al 2024)

Previsione 2025

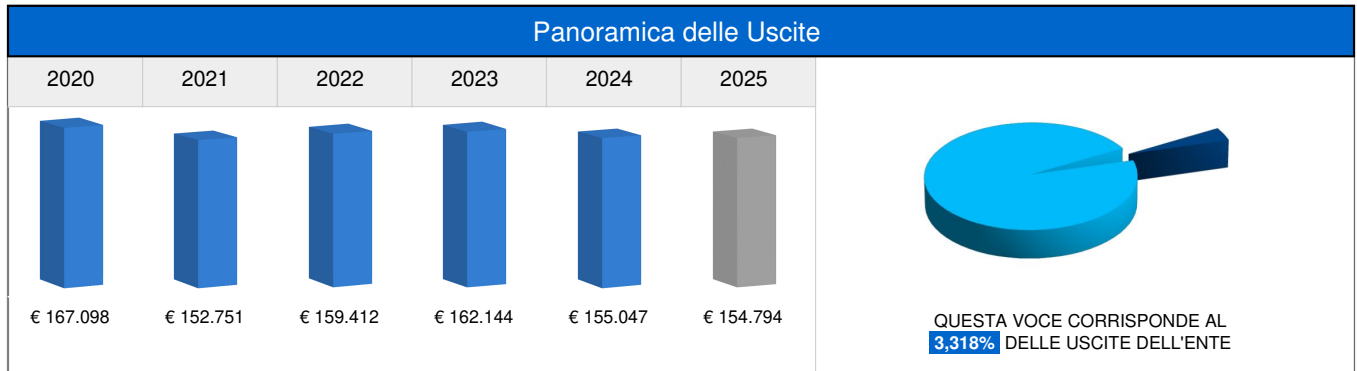


Dati Regionali	Dati Regionali (stessa fascia di abitanti)
<p>€ 1.662.315,02 Media Regionale</p> <p>Con un importo di € 544.777,39 il COMUNE DI BERGEGGI si posiziona sotto la media regionale del -67,23%.</p> <p>A livello regionale, quello con l'importo minore per la voce corrente è il COMUNE DI MASSIMINO con importo di € 21.034 pari a € 196,58 pro capite.</p> <p>Il comune regionale con l'importo maggiore è invece il COMUNE DI GENOVA con un importo di € 175.215.457 pari a € 303,14 pro capite.</p>	<p>€ 304.300,17 Media Regionale</p> <p>Rispetto ai comuni regionali della stessa fascia di abitanti, il COMUNE DI BERGEGGI si posiziona sopra la media del +79,03%.</p> <p>In questa fascia di abitanti, il comune con l'importo minore per la voce corrente è il COMUNE DI SAN BIAGIO DELLA CIMA con € 97.398, pari a € 75,80 pro capite.</p> <p>Il comune con l'importo maggiore è il COMUNE DI LAIGUEGLIA con un importo di € 1.014.912, pari a € 570,82 pro capite.</p>
Dati Nazionali	Dati Nazionali (stessa fascia di abitanti)
<p>€ 1.322.571,95 Media Nazionale</p> <p>Il COMUNE DI BERGEGGI si posiziona sotto la media nazionale del -58,81%.</p>	<p>€ 279.819,31 Media Nazionale</p> <p>Rispetto ai comuni italiani della stessa fascia di abitanti, il COMUNE DI BERGEGGI si posiziona sopra la media nazionale del +94,69%.</p>
Confronto con Ente COMUNE DI SPOTORNO	
<p>€ 19.089</p> <p>Rispetto al COMUNE DI SPOTORNO, il COMUNE DI BERGEGGI ha un importo più alto per la voce corrente del +2.753,92%.</p>	

Redditi da lavoro dipendente > Contributi sociali a carico dell'ente >

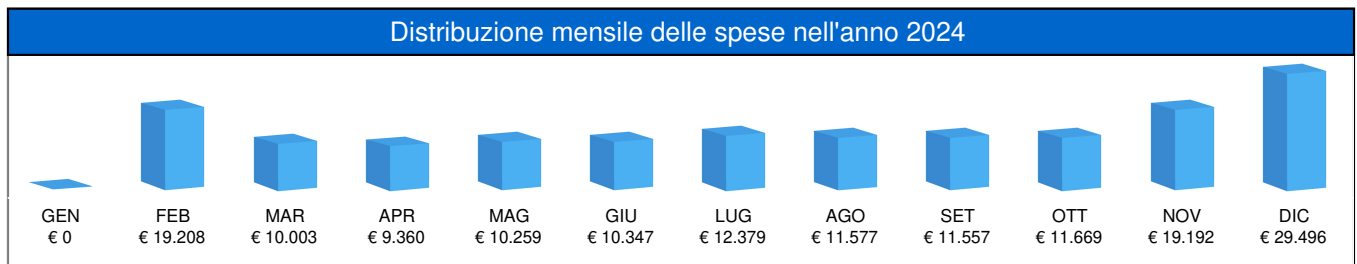
Contributi sociali effettivi a carico dell'ente

Codice: 1.01.02.01.000



€ 155.047 € 142,24 pro capite
 (-4,38% rispetto al 2023)
Importo 2024

€ 154.794
 (-0,16% rispetto al 2024)
Previsione 2025

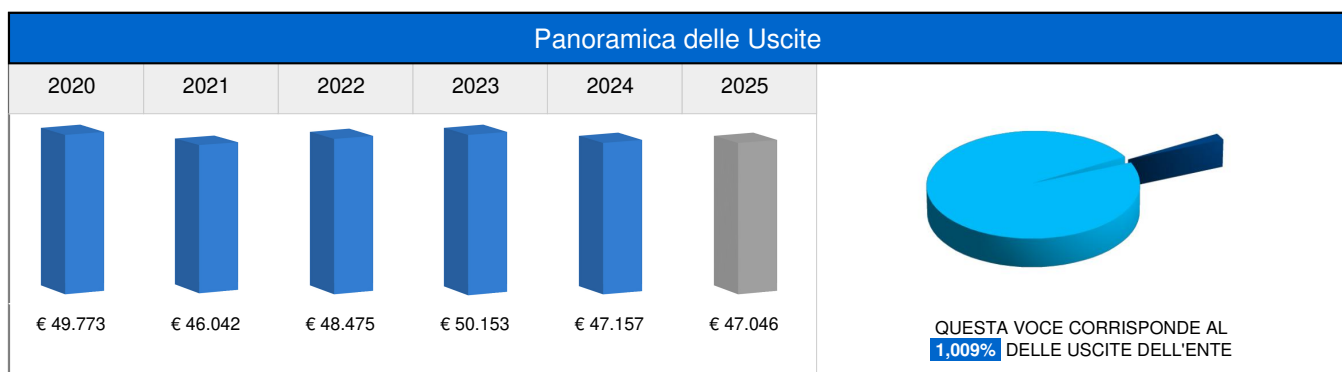


Dati Regionali	Dati Regionali (stessa fascia di abitanti)
<p>€ 469.586,79 Media Regionale</p> <p>Con un importo di € 155.046,66 il COMUNE DI BERGEGGI si posiziona sotto la media regionale del -66,98%.</p> <p>A livello regionale, quello con l'importo minore per la voce corrente è il COMUNE DI MASSIMINO con importo di € 5.613 pari a € 52,46 pro capite.</p> <p>Il comune regionale con l'importo maggiore è invece il COMUNE DI GENOVA con un importo di € 48.696.121 pari a € 84,25 pro capite.</p>	<p>€ 83.840,04 Media Regionale</p> <p>Rispetto ai comuni regionali della stessa fascia di abitanti, il COMUNE DI BERGEGGI si posiziona sopra la media del +84,93%.</p> <p>In questa fascia di abitanti, il comune con l'importo minore per la voce corrente è il COMUNE DI COSSERIA con € 21.360, pari a € 19,87 pro capite.</p> <p>Il comune con l'importo maggiore è il COMUNE DI LAIGUEGLIA con un importo di € 266.082, pari a € 149,65 pro capite.</p>
Dati Nazionali	Dati Nazionali (stessa fascia di abitanti)
<p>€ 393.206,46 Media Nazionale</p> <p>Il COMUNE DI BERGEGGI si posiziona sotto la media nazionale del -60,57%.</p>	<p>€ 76.734,11 Media Nazionale</p> <p>Rispetto ai comuni italiani della stessa fascia di abitanti, il COMUNE DI BERGEGGI si posiziona sopra la media nazionale del +102,06%.</p>
Confronto con Ente COMUNE DI SPOTORNO	
NON DISPONIBILE	

Imposte e tasse a carico dell'ente > Imposte, tasse e proventi assimilati a carico dell'ente >

Imposta regionale sulle attività produttive (IRAP)

Codice: 1.02.01.01.000

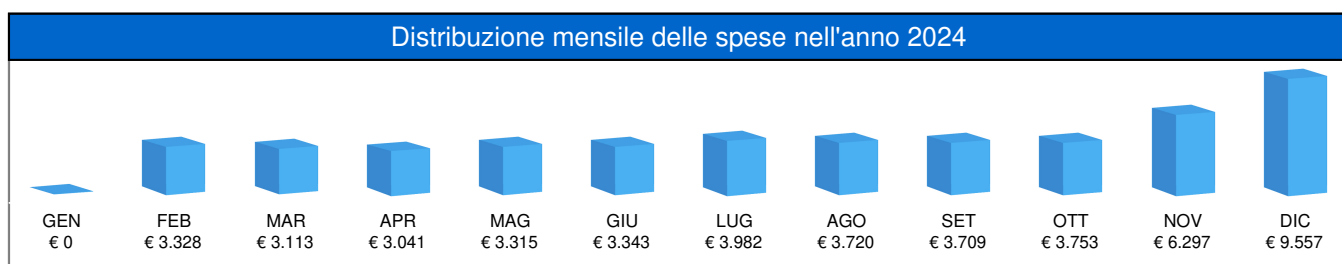


€ 47.157 € 43,26 pro capite
 (-5,97% rispetto al 2023)

Importo 2024

€ 47.046
 (-0,24% rispetto al 2024)

Previsione 2025

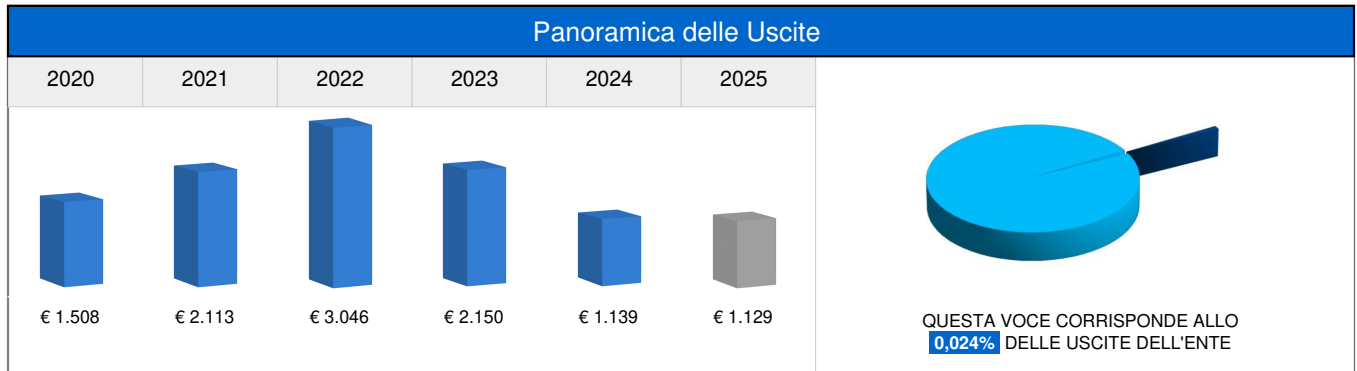


Dati Regionali	Dati Regionali (stessa fascia di abitanti)
<p>€ 132.516,14 Media Regionale</p> <p>Con un importo di € 47.157,20 il COMUNE DI BERGEGGI si posiziona sotto la media regionale del -64,41%.</p> <p>A livello regionale, quello con l'importo minore per la voce corrente è il COMUNE DI MASSIMINO con importo di € 2.746 pari a € 25,66 pro capite.</p> <p>Il comune regionale con l'importo maggiore è invece il COMUNE DI GENOVA con un importo di € 12.436.574 pari a € 21,52 pro capite.</p>	<p>€ 27.991,97 Media Regionale</p> <p>Rispetto ai comuni regionali della stessa fascia di abitanti, il COMUNE DI BERGEGGI si posiziona sopra la media del +68,47%.</p> <p>In questa fascia di abitanti, il comune con l'importo minore per la voce corrente è il COMUNE DI COSSERIA con € 10.275, pari a € 9,56 pro capite.</p> <p>Il comune con l'importo maggiore è il COMUNE DI LAIGUEGLIA con un importo di € 84.885, pari a € 47,74 pro capite.</p>
Dati Nazionali	Dati Nazionali (stessa fascia di abitanti)
<p>€ 113.001,35 Media Nazionale</p> <p>Il COMUNE DI BERGEGGI si posiziona sotto la media nazionale del -58,27%.</p>	<p>€ 25.457,37 Media Nazionale</p> <p>Rispetto ai comuni italiani della stessa fascia di abitanti, il COMUNE DI BERGEGGI si posiziona sopra la media nazionale del +85,24%.</p>
Confronto con Ente COMUNE DI SPOTORNO	
<p>€ 126.396</p> <p>Rispetto al COMUNE DI SPOTORNO, il COMUNE DI BERGEGGI ha un importo più basso per la voce corrente del -62,69%.</p>	

Imposte e tasse a carico dell'ente > Imposte, tasse e proventi assimilati a carico dell'ente >

Imposta di registro e di bollo

Codice: 1.02.01.02.000

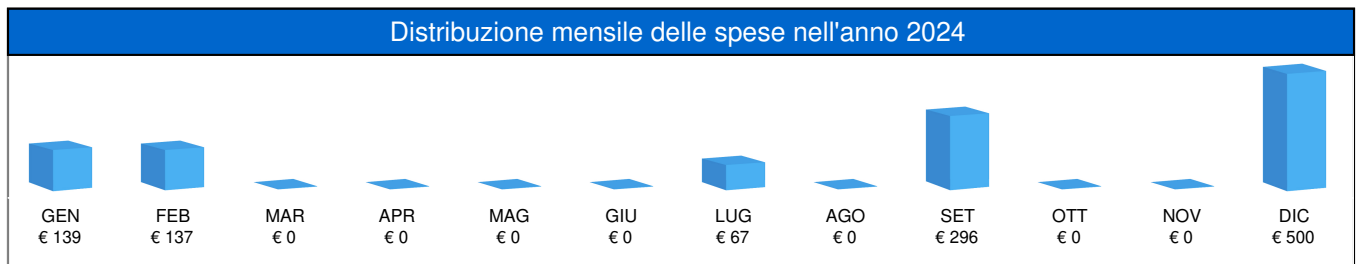


€ 1.139 € 1,04 pro capite
 (-47,05% rispetto al 2023)

Importo 2024

€ 1.129
 (-0,85% rispetto al 2024)

Previsione 2025

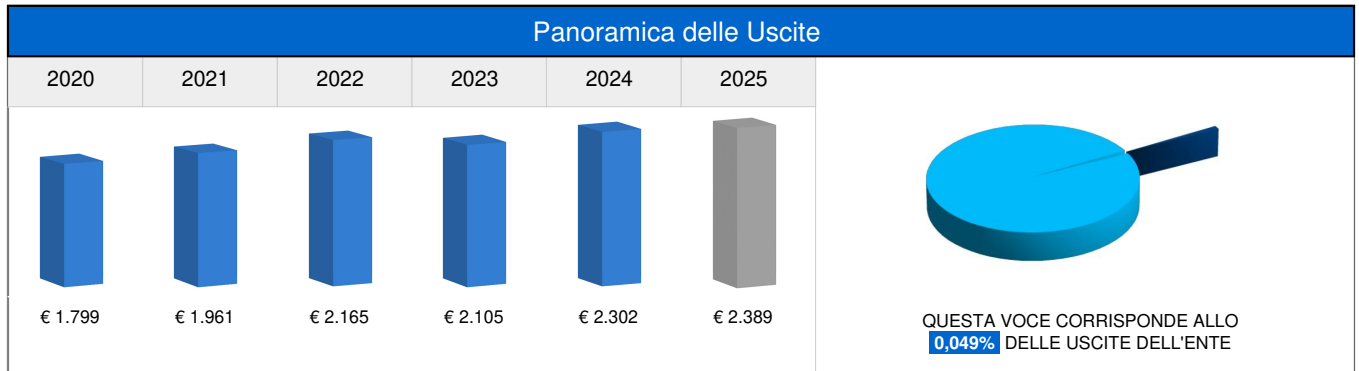


Dati Regionali	Dati Regionali (stessa fascia di abitanti)
<p>€ 12.449,61 Media Regionale</p> <p>Con un importo di € 1.138,55 il COMUNE DI BERGEGGI si posiziona sotto la media regionale del -90,85%.</p> <p>A livello regionale, quello con l'importo minore per la voce corrente è il COMUNE DI DEGO con importo di € 15 pari a € 0,01 pro capite.</p> <p>Il comune regionale con l'importo maggiore è invece il COMUNE DI LA SPEZIA con un importo di € 419.138 pari a € 4,50 pro capite.</p>	<p>€ 5.002,98 Media Regionale</p> <p>Rispetto ai comuni regionali della stessa fascia di abitanti, il COMUNE DI BERGEGGI si posiziona sotto la media del -77,24%.</p> <p>In questa fascia di abitanti, il comune con l'importo minore per la voce corrente è il COMUNE DI DEGO con € 15, pari a € 0,01 pro capite.</p> <p>Il comune con l'importo maggiore è il COMUNE DI PIEVE DI TECO con un importo di € 35.960, pari a € 26,42 pro capite.</p>
Dati Nazionali	Dati Nazionali (stessa fascia di abitanti)
<p>€ 8.686,20 Media Nazionale</p> <p>Il COMUNE DI BERGEGGI si posiziona sotto la media nazionale del -86,89%.</p>	<p>€ 1.578,87 Media Nazionale</p> <p>Rispetto ai comuni italiani della stessa fascia di abitanti, il COMUNE DI BERGEGGI si posiziona sotto la media nazionale del -27,89%.</p>
Confronto con Ente COMUNE DI SPOTORNO	
NON DISPONIBILE	

Imposte e tasse a carico dell'ente > Imposte, tasse e proventi assimilati a carico dell'ente >

Tributo speciale per il deposito in discarica dei rifiuti solidi

Codice: 1.02.01.04.000

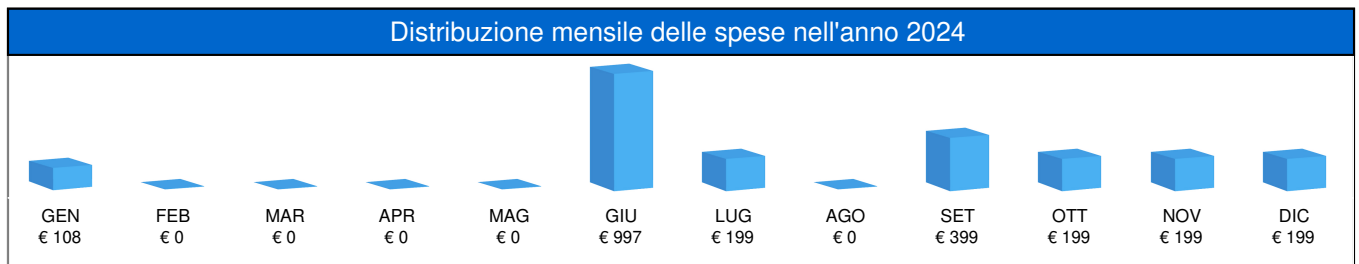


€ 2.302 € 2,11 pro capite
 (+9,37% rispetto al 2023)

Importo 2024

€ 2.389
 (+3,77% rispetto al 2024)

Previsione 2025

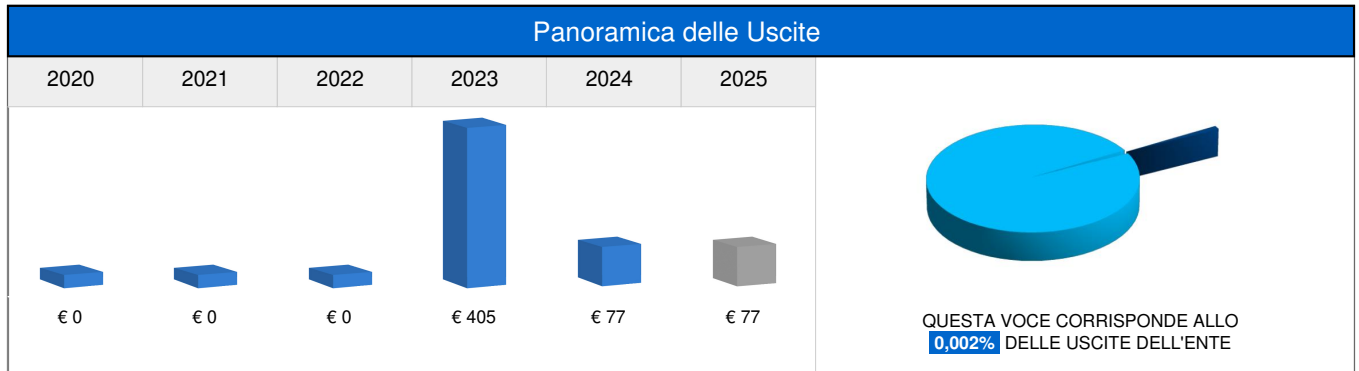


Dati Regionali	Dati Regionali (stessa fascia di abitanti)
<p>€ 7.692,82 Media Regionale</p> <p>Con un importo di € 2.301,81 il COMUNE DI BERGEGGI si posiziona sotto la media regionale del -70,08%.</p> <p>A livello regionale, quello con l'importo minore per la voce corrente è il COMUNE DI SPOTORNO con importo di € 511 pari a € 0,14 pro capite.</p> <p>Il comune regionale con l'importo maggiore è invece il COMUNE DI RECCO con un importo di € 22.468 pari a € 2,33 pro capite.</p>	<p>€ 2.301,81 Media Regionale</p> <p>Rispetto ai comuni regionali della stessa fascia di abitanti, il COMUNE DI BERGEGGI si posiziona esattamente nella media.</p> <p>In questa fascia di abitanti, il comune con l'importo minore per la voce corrente è il COMUNE DI BERGEGGI con € 2.302, pari a € 2,11 pro capite.</p> <p>Il comune con l'importo maggiore è il COMUNE DI BERGEGGI con un importo di € 2.302, pari a € 2,11 pro capite.</p>
Dati Nazionali	Dati Nazionali (stessa fascia di abitanti)
<p>€ 67.201,38 Media Nazionale</p> <p>Il COMUNE DI BERGEGGI si posiziona sotto la media nazionale del -96,57%.</p>	<p>€ 18.030,83 Media Nazionale</p> <p>Rispetto ai comuni italiani della stessa fascia di abitanti, il COMUNE DI BERGEGGI si posiziona sotto la media nazionale del -87,23%.</p>
Confronto con Ente COMUNE DI SPOTORNO	
<p>€ 511</p> <p>Rispetto al COMUNE DI SPOTORNO, il COMUNE DI BERGEGGI ha un importo più alto per la voce corrente del +350,68%.</p>	

Imposte e tasse a carico dell'ente > Imposte, tasse e proventi assimilati a carico dell'ente >

Tassa di circolazione dei veicoli a motore (tassa automobilistica)

Codice: 1.02.01.09.000



€ 77 € 0,07 pro capite
 (-80,98% rispetto al 2023)

Importo 2024

€ 77
 (+0,36% rispetto al 2024)

Previsione 2025

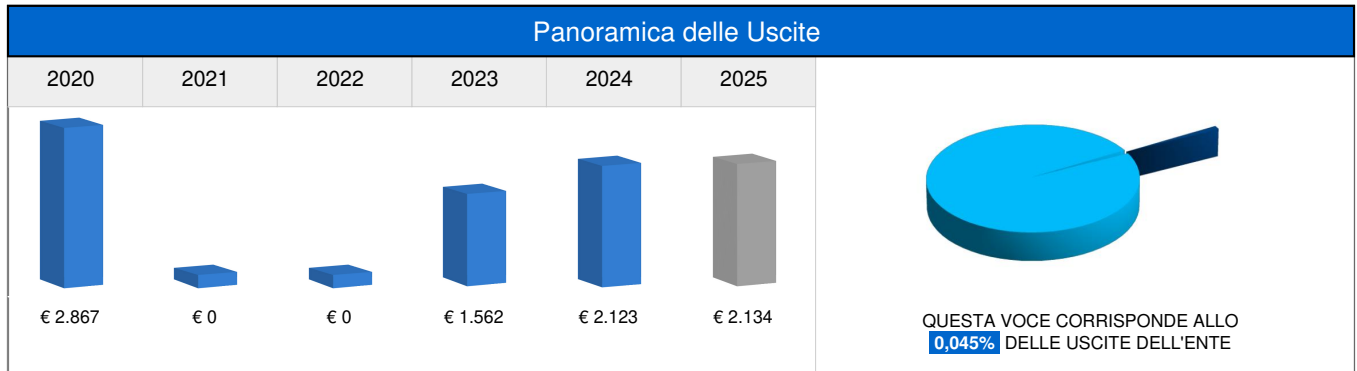


Dati Regionali	Dati Regionali (stessa fascia di abitanti)
<p>€ 1.442,80 Media Regionale</p> <p>Con un importo di € 76,96 il COMUNE DI BERGEGGI si posiziona sotto la media regionale del -94,67%.</p> <p>A livello regionale, quello con l'importo minore per la voce corrente è il COMUNE DI ALTARE con importo di € 24 pari a € 0,01 pro capite.</p> <p>Il comune regionale con l'importo maggiore è invece il COMUNE DI GENOVA con un importo di € 35.439 pari a € 0,06 pro capite.</p>	<p>€ 634,51 Media Regionale</p> <p>Rispetto ai comuni regionali della stessa fascia di abitanti, il COMUNE DI BERGEGGI si posiziona sotto la media del -87,87%.</p> <p>In questa fascia di abitanti, il comune con l'importo minore per la voce corrente è il COMUNE DI BERGEGGI con € 77, pari a € 0,07 pro capite.</p> <p>Il comune con l'importo maggiore è il COMUNE DI LUMARZO con un importo di € 1.765, pari a € 1,16 pro capite.</p>
Dati Nazionali	Dati Nazionali (stessa fascia di abitanti)
<p>€ 1.512,90 Media Nazionale</p> <p>Il COMUNE DI BERGEGGI si posiziona sotto la media nazionale del -94,91%.</p>	<p>€ 886,42 Media Nazionale</p> <p>Rispetto ai comuni italiani della stessa fascia di abitanti, il COMUNE DI BERGEGGI si posiziona sotto la media nazionale del -91,32%.</p>
Confronto con Ente COMUNE DI SPOTORNO	
<p>€ 181</p> <p>Rispetto al COMUNE DI SPOTORNO, il COMUNE DI BERGEGGI ha un importo più basso per la voce corrente del -57,41%.</p>	

Acquisto di beni e servizi > Acquisto di beni >

Giornali, riviste e pubblicazioni

Codice: 1.03.01.01.000

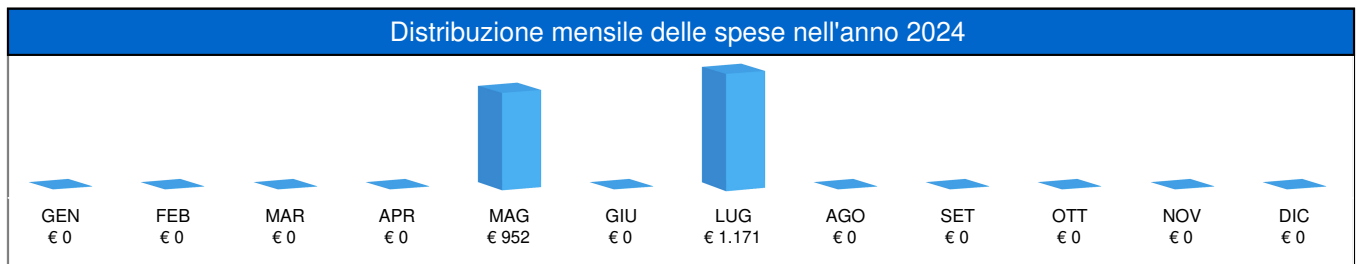


€ 2.123 € 1,95 pro capite
 (+35,94% rispetto al 2023)

Importo 2024

€ 2.134
 (+0,51% rispetto al 2024)

Previsione 2025

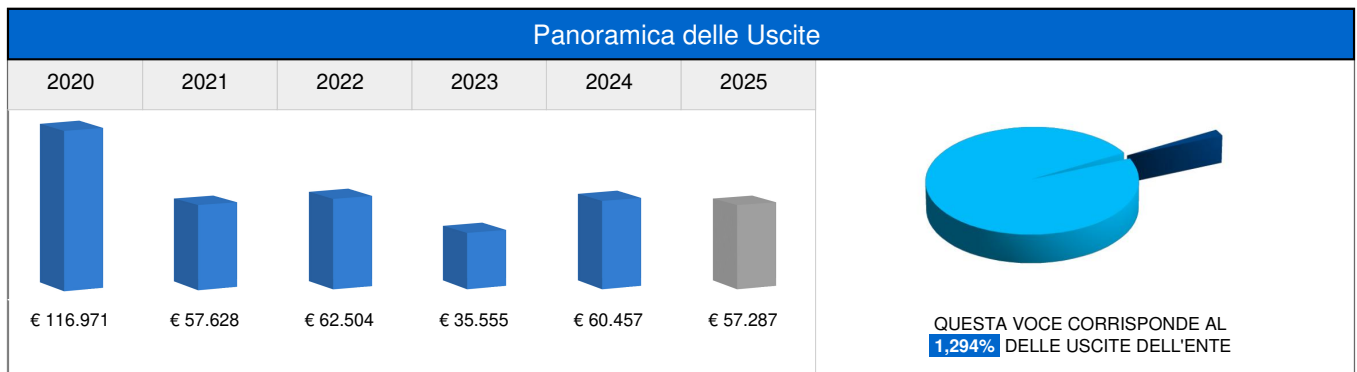


Dati Regionali	Dati Regionali (stessa fascia di abitanti)
<p>€ 5.111,92 Media Regionale</p> <p>Con un importo di € 2.122,80 il COMUNE DI BERGEGGI si posiziona sotto la media regionale del -58,47%.</p> <p>A livello regionale, quello con l'importo minore per la voce corrente è il COMUNE DI ARNASCO con importo di € 17 pari a € 0,03 pro capite.</p> <p>Il comune regionale con l'importo maggiore è invece il COMUNE DI LA SPEZIA con un importo di € 49.855 pari a € 0,53 pro capite.</p>	<p>€ 2.313,67 Media Regionale</p> <p>Rispetto ai comuni regionali della stessa fascia di abitanti, il COMUNE DI BERGEGGI si posiziona sotto la media del -8,25%.</p> <p>In questa fascia di abitanti, il comune con l'importo minore per la voce corrente è il COMUNE DI GARLENDIA con € 310, pari a € 0,25 pro capite.</p> <p>Il comune con l'importo maggiore è il COMUNE DI SAN LORENZO AL MARE con un importo di € 6.188, pari a € 4,88 pro capite.</p>
Dati Nazionali	Dati Nazionali (stessa fascia di abitanti)
<p>€ 11.519,36 Media Nazionale</p> <p>Il COMUNE DI BERGEGGI si posiziona sotto la media nazionale del -81,57%.</p>	<p>€ 3.079,02 Media Nazionale</p> <p>Rispetto ai comuni italiani della stessa fascia di abitanti, il COMUNE DI BERGEGGI si posiziona sotto la media nazionale del -31,06%.</p>
Confronto con Ente COMUNE DI SPOTORNO	
<p>€ 3.227</p> <p>Rispetto al COMUNE DI SPOTORNO, il COMUNE DI BERGEGGI ha un importo più basso per la voce corrente del -34,22%.</p>	

Acquisto di beni e servizi > Acquisto di beni >

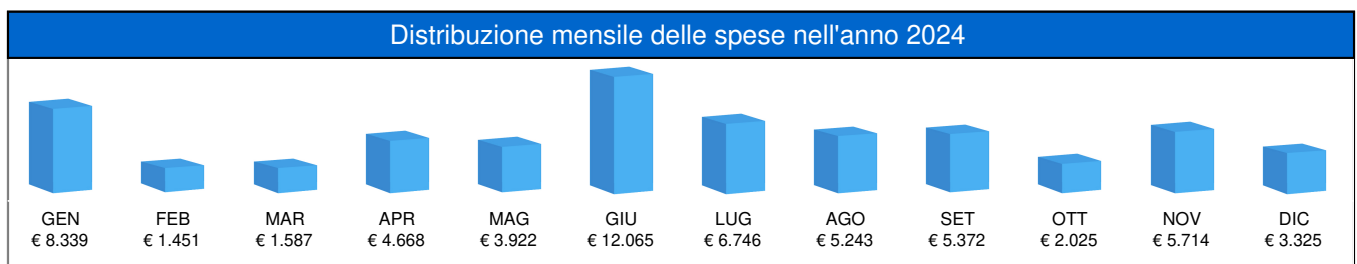
Altri beni di consumo

Codice: 1.03.01.02.000



€ 60.457 € 55,47 pro capite
 (+70,04% rispetto al 2023)
Importo 2024

€ 57.287
 (-5,24% rispetto al 2024)
Previsione 2025

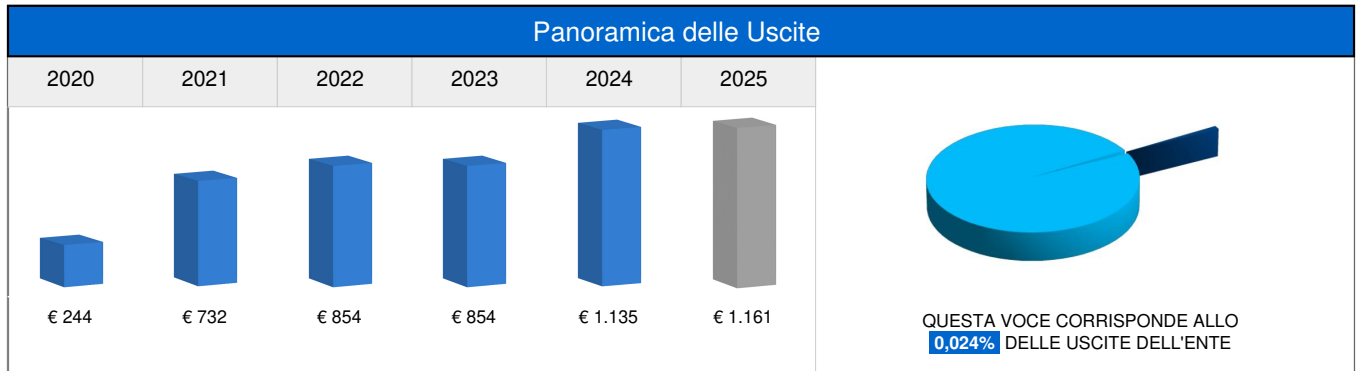


Dati Regionali	Dati Regionali (stessa fascia di abitanti)
<p>€ 114.212,39 Media Regionale</p> <p>Con un importo di € 60.457,20 il COMUNE DI BERGEGGI si posiziona sotto la media regionale del -47,07%.</p> <p>A livello regionale, quello con l'importo minore per la voce corrente è il COMUNE DI RONDANINA con importo di € 650 pari a € 10,48 pro capite.</p> <p>Il comune regionale con l'importo maggiore è invece il COMUNE DI GENOVA con un importo di € 3.882.330 pari a € 6,72 pro capite.</p>	<p>€ 47.146,57 Media Regionale</p> <p>Rispetto ai comuni regionali della stessa fascia di abitanti, il COMUNE DI BERGEGGI si posiziona sopra la media del +28,23%.</p> <p>In questa fascia di abitanti, il comune con l'importo minore per la voce corrente è il COMUNE DI CASTELLARO con € 5.678, pari a € 4,55 pro capite.</p> <p>Il comune con l'importo maggiore è il COMUNE DI RIOMAGGIORE con un importo di € 236.125, pari a € 159,22 pro capite.</p>
Dati Nazionali	Dati Nazionali (stessa fascia di abitanti)
<p>€ 121.159,29 Media Nazionale</p> <p>Il COMUNE DI BERGEGGI si posiziona sotto la media nazionale del -50,10%.</p>	<p>€ 56.918,45 Media Nazionale</p> <p>Rispetto ai comuni italiani della stessa fascia di abitanti, il COMUNE DI BERGEGGI si posiziona sopra la media nazionale del +6,22%.</p>
Confronto con Ente COMUNE DI SPOTORNO	
<p>€ 41.681</p> <p>Rispetto al COMUNE DI SPOTORNO, il COMUNE DI BERGEGGI ha un importo più alto per la voce corrente del +45,05%.</p>	

Acquisto di beni e servizi > Acquisto di beni >

Flora e Fauna

Codice: 1.03.01.03.000



€ 1.135 € 1,04 pro capite
(+32,86% rispetto al 2023)

Importo 2024

€ 1.161
(+2,33% rispetto al 2024)

Previsione 2025

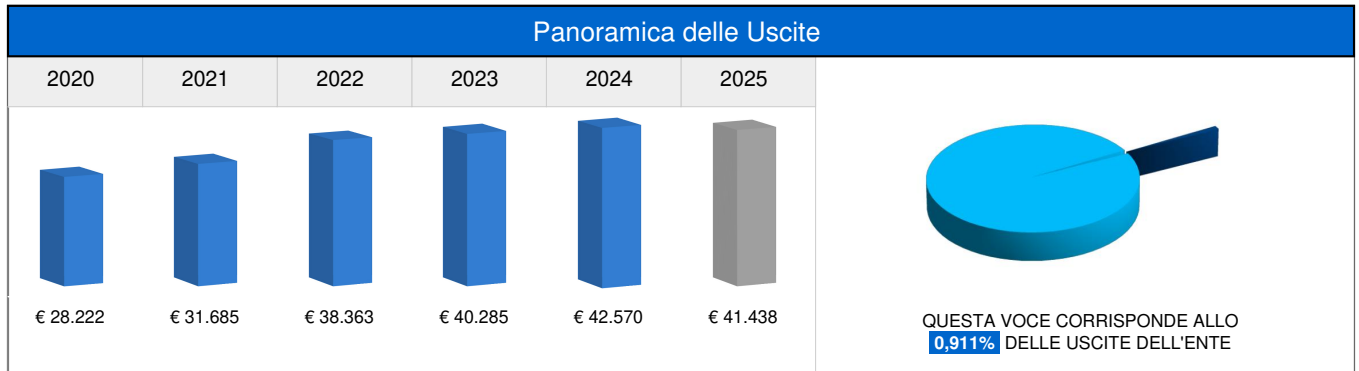


Dati Regionali	Dati Regionali (stessa fascia di abitanti)
<p>€ 19.638,61 Media Regionale</p> <p>Con un importo di € 1.134,60 il COMUNE DI BERGEGGI si posiziona sotto la media regionale del -94,22%.</p> <p>A livello regionale, quello con l'importo minore per la voce corrente è il COMUNE DI MIOGLIA con importo di € 192 pari a € 0,38 pro capite.</p> <p>Il comune regionale con l'importo maggiore è invece il COMUNE DI VENTIMIGLIA con un importo di € 226.739 pari a € 9,41 pro capite.</p>	<p>€ 738,81 Media Regionale</p> <p>Rispetto ai comuni regionali della stessa fascia di abitanti, il COMUNE DI BERGEGGI si posiziona sopra la media del +53,57%.</p> <p>In questa fascia di abitanti, il comune con l'importo minore per la voce corrente è il COMUNE DI CALICE LIGURE con € 203, pari a € 0,12 pro capite.</p> <p>Il comune con l'importo maggiore è il COMUNE DI CIPRESSA con un importo di € 1.234, pari a € 0,98 pro capite.</p>
Dati Nazionali	Dati Nazionali (stessa fascia di abitanti)
<p>€ 11.859,08 Media Nazionale</p> <p>Il COMUNE DI BERGEGGI si posiziona sotto la media nazionale del -90,43%.</p>	<p>€ 5.044,87 Media Nazionale</p> <p>Rispetto ai comuni italiani della stessa fascia di abitanti, il COMUNE DI BERGEGGI si posiziona sotto la media nazionale del -77,51%.</p>
Confronto con Ente COMUNE DI SPOTORNO	
NON DISPONIBILE	

Acquisto di beni e servizi > Acquisto di servizi >

Organi e incarichi istituzionali dell'amministrazione

Codice: 1.03.02.01.000

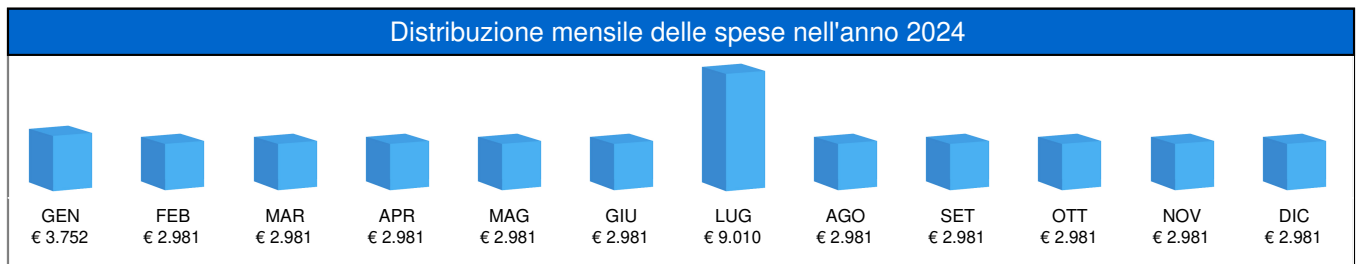


€ 42.570 € 39,05 pro capite
 (+5,67% rispetto al 2023)

Importo 2024

€ 41.438
 (-2,66% rispetto al 2024)

Previsione 2025

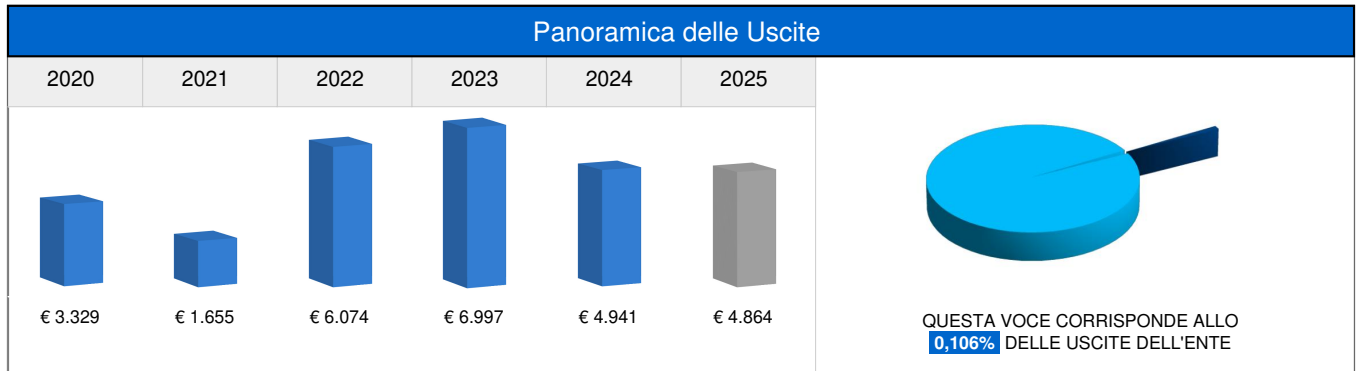


Dati Regionali	Dati Regionali (stessa fascia di abitanti)
<p>€ 94.357,87 Media Regionale</p> <p>Con un importo di € 42.569,52 il COMUNE DI BERGEGGI si posiziona sotto la media regionale del -54,89%.</p> <p>A livello regionale, quello con l'importo minore per la voce corrente è il COMUNE DI MAISSANA con importo di € 386 pari a € 0,64 pro capite.</p> <p>Il comune regionale con l'importo maggiore è invece il COMUNE DI GENOVA con un importo di € 3.429.411 pari a € 5,93 pro capite.</p>	<p>€ 41.029,95 Media Regionale</p> <p>Rispetto ai comuni regionali della stessa fascia di abitanti, il COMUNE DI BERGEGGI si posiziona sopra la media del +3,75%.</p> <p>In questa fascia di abitanti, il comune con l'importo minore per la voce corrente è il COMUNE DI ISOLA DEL CANTONE con € 15.646, pari a € 10,59 pro capite.</p> <p>Il comune con l'importo maggiore è il COMUNE DI MEZZANEGO con un importo di € 58.001, pari a € 38,44 pro capite.</p>
Dati Nazionali	Dati Nazionali (stessa fascia di abitanti)
<p>€ 110.459,54 Media Nazionale</p> <p>Il COMUNE DI BERGEGGI si posiziona sotto la media nazionale del -61,46%.</p>	<p>€ 42.410,01 Media Nazionale</p> <p>Rispetto ai comuni italiani della stessa fascia di abitanti, il COMUNE DI BERGEGGI si posiziona sopra la media nazionale del +0,38%.</p>
Confronto con Ente COMUNE DI SPOTORNO	
<p>€ 5.907</p> <p>Rispetto al COMUNE DI SPOTORNO, il COMUNE DI BERGEGGI ha un importo più alto per la voce corrente del +620,64%.</p>	

Acquisto di beni e servizi > Acquisto di servizi >

Organizzazione eventi, pubblicità e servizi per trasferta

Codice: 1.03.02.02.000

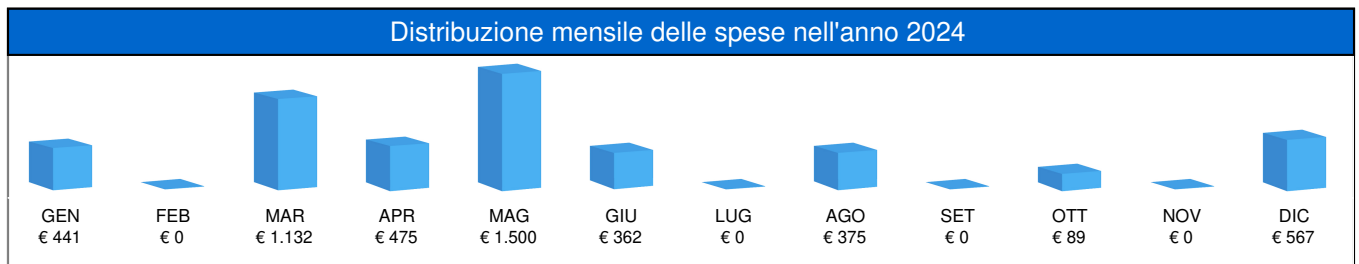


€ 4.941 € 4,53 pro capite
 (-29,39% rispetto al 2023)

Importo 2024

€ 4.864
 (-1,56% rispetto al 2024)

Previsione 2025

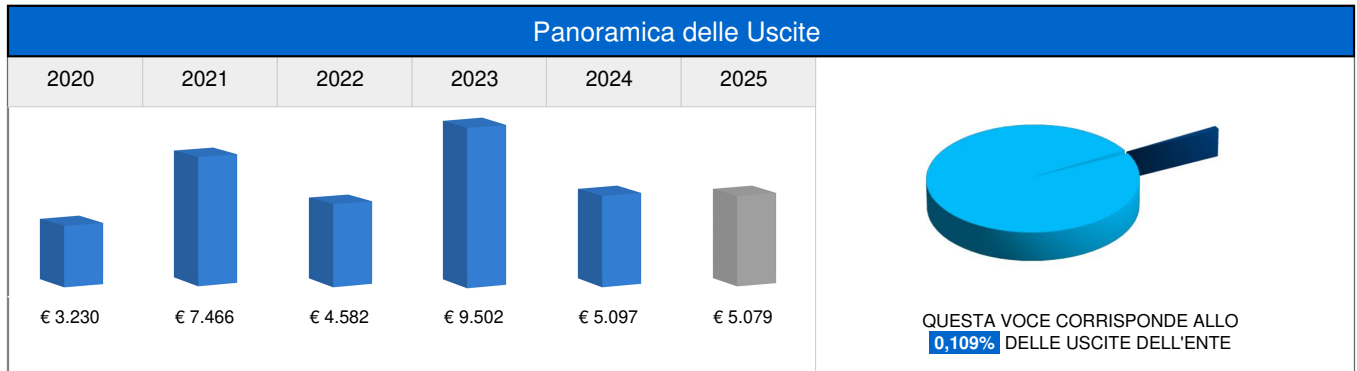


Dati Regionali	Dati Regionali (stessa fascia di abitanti)
<p>€ 166.885,03 Media Regionale</p> <p>Con un importo di € 4.940,64 il COMUNE DI BERGEGGI si posiziona sotto la media regionale del -97,04%.</p> <p>A livello regionale, quello con l'importo minore per la voce corrente è il COMUNE DI NASINO con importo di € 9 pari a € 0,05 pro capite.</p> <p>Il comune regionale con l'importo maggiore è invece il COMUNE DI GENOVA con un importo di € 5.525.360 pari a € 9,56 pro capite.</p>	<p>€ 27.229,90 Media Regionale</p> <p>Rispetto ai comuni regionali della stessa fascia di abitanti, il COMUNE DI BERGEGGI si posiziona sotto la media del -81,86%.</p> <p>In questa fascia di abitanti, il comune con l'importo minore per la voce corrente è il COMUNE DI CASTELLARO con € 305, pari a € 0,24 pro capite.</p> <p>Il comune con l'importo maggiore è il COMUNE DI CERVO con un importo di € 231.238, pari a € 201,78 pro capite.</p>
Dati Nazionali	Dati Nazionali (stessa fascia di abitanti)
<p>€ 72.909,55 Media Nazionale</p> <p>Il COMUNE DI BERGEGGI si posiziona sotto la media nazionale del -93,22%.</p>	<p>€ 14.698,61 Media Nazionale</p> <p>Rispetto ai comuni italiani della stessa fascia di abitanti, il COMUNE DI BERGEGGI si posiziona sotto la media nazionale del -66,39%.</p>
Confronto con Ente COMUNE DI SPOTORNO	
<p>€ 2.022</p> <p>Rispetto al COMUNE DI SPOTORNO, il COMUNE DI BERGEGGI ha un importo più alto per la voce corrente del +144,36%.</p>	

Acquisto di beni e servizi > Acquisto di servizi >

Acquisto di servizi per formazione e addestramento del personale dell'ente

Codice: 1.03.02.04.000

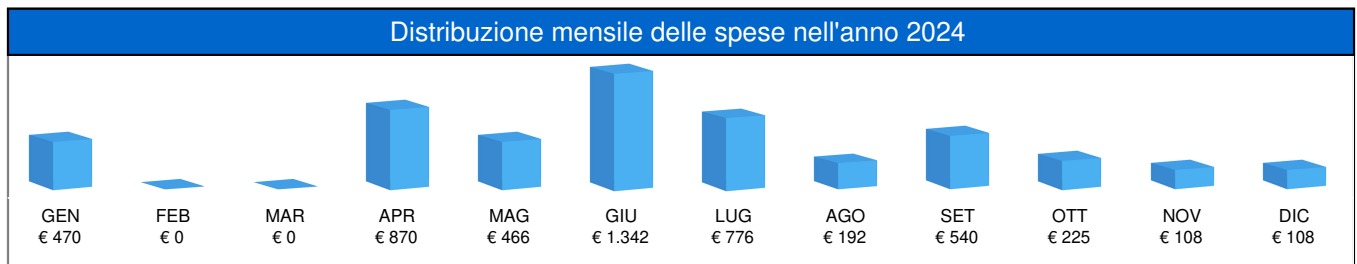


€ 5.097 € 4,68 pro capite
 (-46,36% rispetto al 2023)

Importo 2024

€ 5.079
 (-0,36% rispetto al 2024)

Previsione 2025

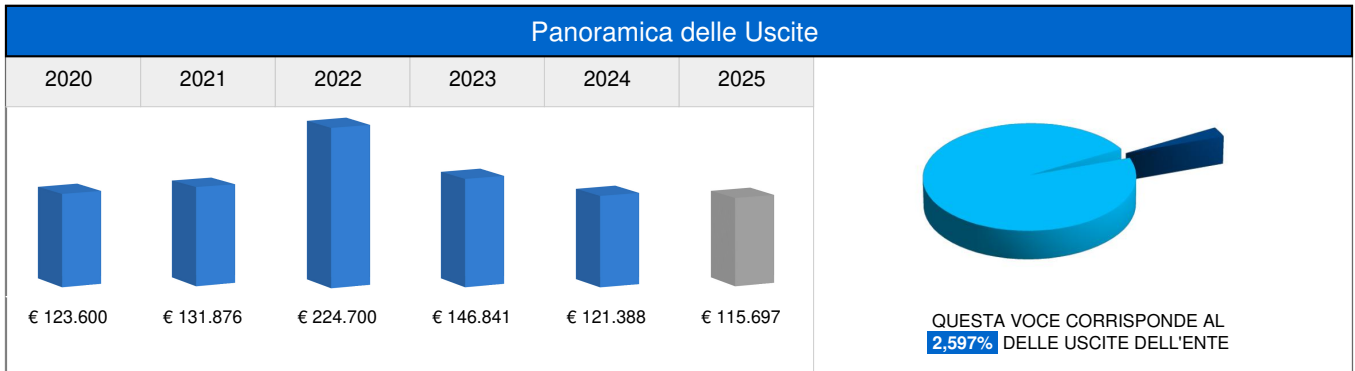


Dati Regionali	Dati Regionali (stessa fascia di abitanti)
<p>€ 9.073,80 Media Regionale</p> <p>Con un importo di € 5.097,08 il COMUNE DI BERGEGGI si posiziona sotto la media regionale del -43,83%.</p> <p>A livello regionale, quello con l'importo minore per la voce corrente è il COMUNE DI CIGAGNA con importo di € 60 pari a € 0,02 pro capite.</p> <p>Il comune regionale con l'importo maggiore è invece il COMUNE DI GENOVA con un importo di € 355.758 pari a € 0,62 pro capite.</p>	<p>€ 1.537,82 Media Regionale</p> <p>Rispetto ai comuni regionali della stessa fascia di abitanti, il COMUNE DI BERGEGGI si posiziona sopra la media del +231,45%.</p> <p>In questa fascia di abitanti, il comune con l'importo minore per la voce corrente è il COMUNE DI CASTIGLIONE CHIAVARESE con € 80, pari a € 0,05 pro capite.</p> <p>Il comune con l'importo maggiore è il COMUNE DI PIEVE DI TECO con un importo di € 7.259, pari a € 5,33 pro capite.</p>
Dati Nazionali	Dati Nazionali (stessa fascia di abitanti)
<p>€ 10.010,59 Media Nazionale</p> <p>Il COMUNE DI BERGEGGI si posiziona sotto la media nazionale del -49,08%.</p>	<p>€ 2.247,48 Media Nazionale</p> <p>Rispetto ai comuni italiani della stessa fascia di abitanti, il COMUNE DI BERGEGGI si posiziona sopra la media nazionale del +126,79%.</p>
Confronto con Ente COMUNE DI SPOTORNO	
<p>€ 3.688</p> <p>Rispetto al COMUNE DI SPOTORNO, il COMUNE DI BERGEGGI ha un importo più alto per la voce corrente del +38,21%.</p>	

Acquisto di beni e servizi > Acquisto di servizi >

Utenze e canoni

Codice: 1.03.02.05.000

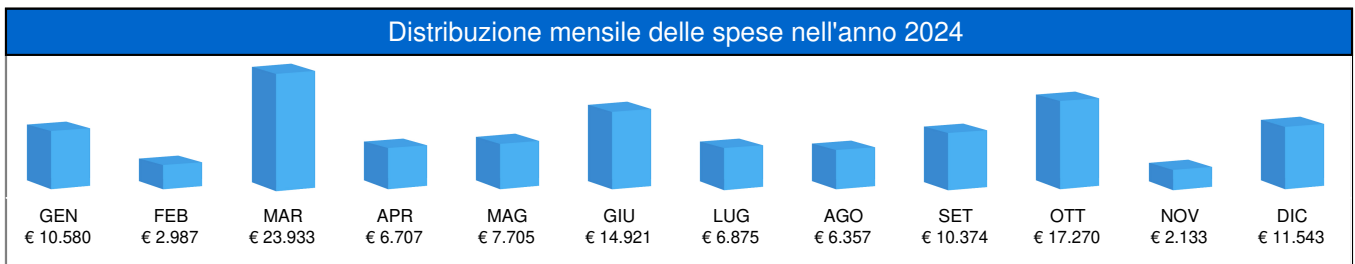


€ 121.388 € 111,37 pro capite
 (-17,33% rispetto al 2023)

Importo 2024

€ 115.697
 (-4,69% rispetto al 2024)

Previsione 2025

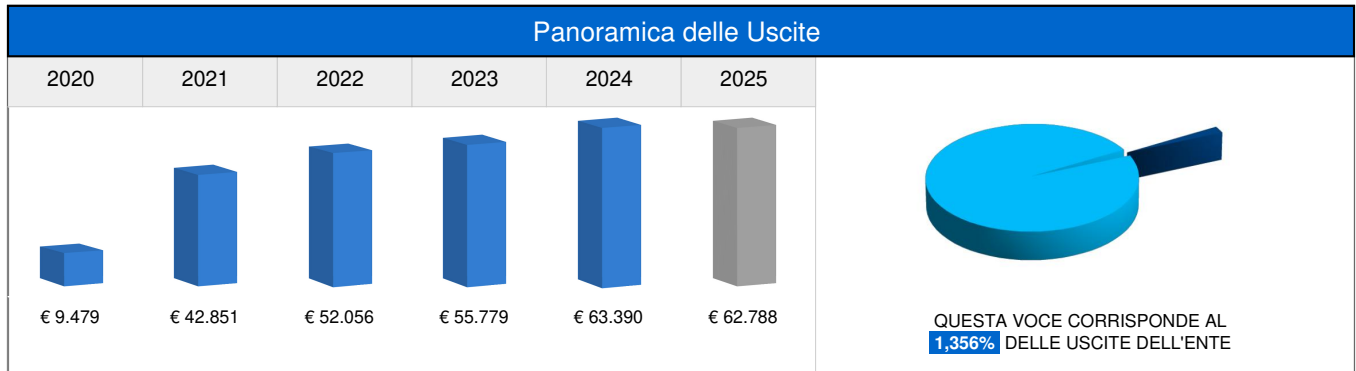


Dati Regionali	Dati Regionali (stessa fascia di abitanti)
<p>€ 430.960,05 Media Regionale</p> <p>Con un importo di € 121.388,14 il COMUNE DI BERGEGGI si posiziona sotto la media regionale del -71,83%.</p> <p>A livello regionale, quello con l'importo minore per la voce corrente è il COMUNE DI PORNASSIO con importo di € 251 pari a € 0,36 pro capite.</p> <p>Il comune regionale con l'importo maggiore è invece il COMUNE DI GENOVA con un importo di € 33.885.522 pari a € 58,63 pro capite.</p>	<p>€ 126.561,09 Media Regionale</p> <p>Rispetto ai comuni regionali della stessa fascia di abitanti, il COMUNE DI BERGEGGI si posiziona sotto la media del -4,09%.</p> <p>In questa fascia di abitanti, il comune con l'importo minore per la voce corrente è il COMUNE DI VALLEBONA con € 23.974, pari a € 18,29 pro capite.</p> <p>Il comune con l'importo maggiore è il COMUNE DI LAIGUEGLIA con un importo di € 300.808, pari a € 169,18 pro capite.</p>
Dati Nazionali	Dati Nazionali (stessa fascia di abitanti)
<p>€ 466.544,62 Media Nazionale</p> <p>Il COMUNE DI BERGEGGI si posiziona sotto la media nazionale del -73,98%.</p>	<p>€ 126.039,66 Media Nazionale</p> <p>Rispetto ai comuni italiani della stessa fascia di abitanti, il COMUNE DI BERGEGGI si posiziona sotto la media nazionale del -3,69%.</p>
Confronto con Ente COMUNE DI SPOTORNO	
<p>€ 10.618</p> <p>Rispetto al COMUNE DI SPOTORNO, il COMUNE DI BERGEGGI ha un importo più alto per la voce corrente del +1.043,26%.</p>	

Acquisto di beni e servizi > Acquisto di servizi >

Utilizzo di beni di terzi

Codice: 1.03.02.07.000

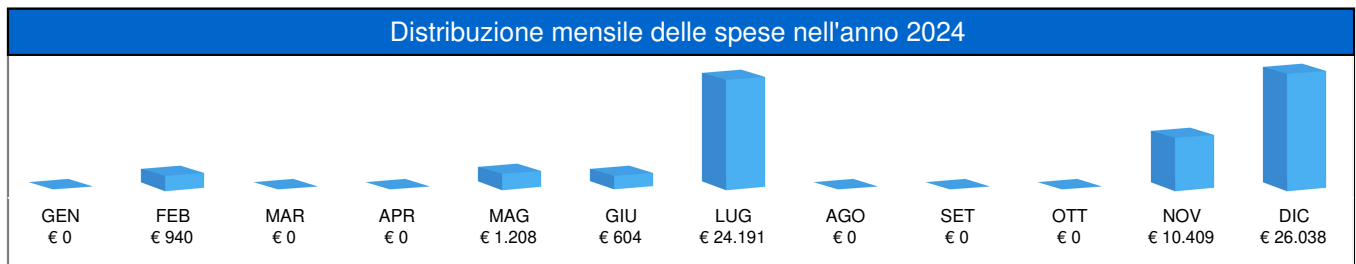


€ 63.390 € 58,16 pro capite
 (+13,65% rispetto al 2023)

Importo 2024

€ 62.788
 (-0,95% rispetto al 2024)

Previsione 2025

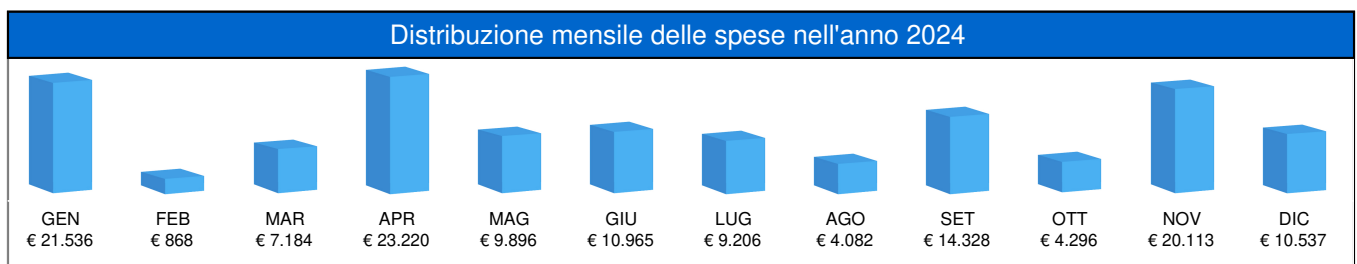
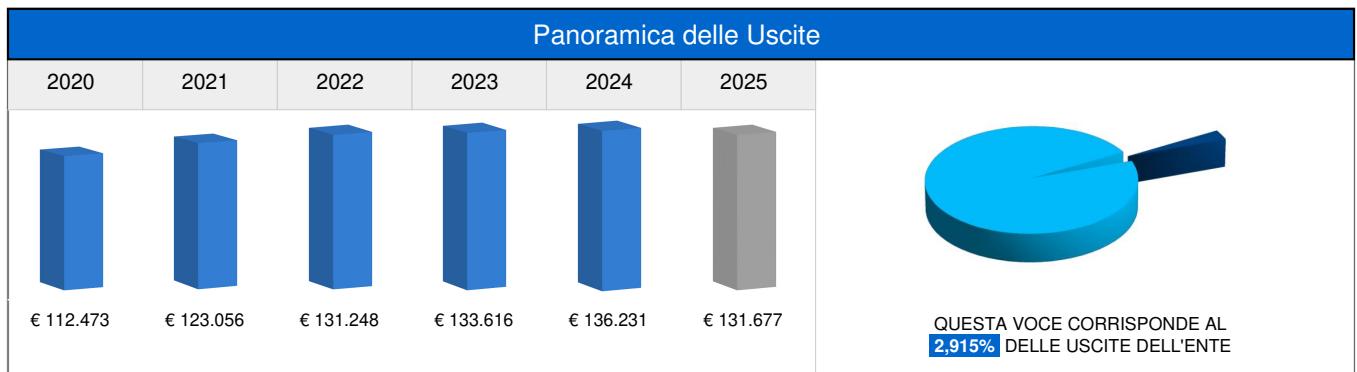


Dati Regionali	Dati Regionali (stessa fascia di abitanti)
<p>€ 160.570,12 Media Regionale</p> <p>Con un importo di € 63.390,25 il COMUNE DI BERGEGGI si posiziona sotto la media regionale del -60,52%.</p> <p>A livello regionale, quello con l'importo minore per la voce corrente è il COMUNE DI USCIO con importo di € 61 pari a € 0,03 pro capite.</p> <p>Il comune regionale con l'importo maggiore è invece il COMUNE DI GENOVA con un importo di € 13.258.560 pari a € 22,94 pro capite.</p>	<p>€ 20.158,12 Media Regionale</p> <p>Rispetto ai comuni regionali della stessa fascia di abitanti, il COMUNE DI BERGEGGI si posiziona sopra la media del +214,47%.</p> <p>In questa fascia di abitanti, il comune con l'importo minore per la voce corrente è il COMUNE DI SESTA GODANO con € 207, pari a € 0,15 pro capite.</p> <p>Il comune con l'importo maggiore è il COMUNE DI CERVO con un importo di € 73.918, pari a € 64,50 pro capite.</p>
Dati Nazionali	Dati Nazionali (stessa fascia di abitanti)
<p>€ 93.725,66 Media Nazionale</p> <p>Il COMUNE DI BERGEGGI si posiziona sotto la media nazionale del -32,37%.</p>	<p>€ 30.691,05 Media Nazionale</p> <p>Rispetto ai comuni italiani della stessa fascia di abitanti, il COMUNE DI BERGEGGI si posiziona sopra la media nazionale del +106,54%.</p>
Confronto con Ente COMUNE DI SPOTORNO	
<p>€ 29.453</p> <p>Rispetto al COMUNE DI SPOTORNO, il COMUNE DI BERGEGGI ha un importo più alto per la voce corrente del +115,22%.</p>	

Acquisto di beni e servizi > Acquisto di servizi >

Manutenzione ordinaria e riparazioni

Codice: 1.03.02.09.000

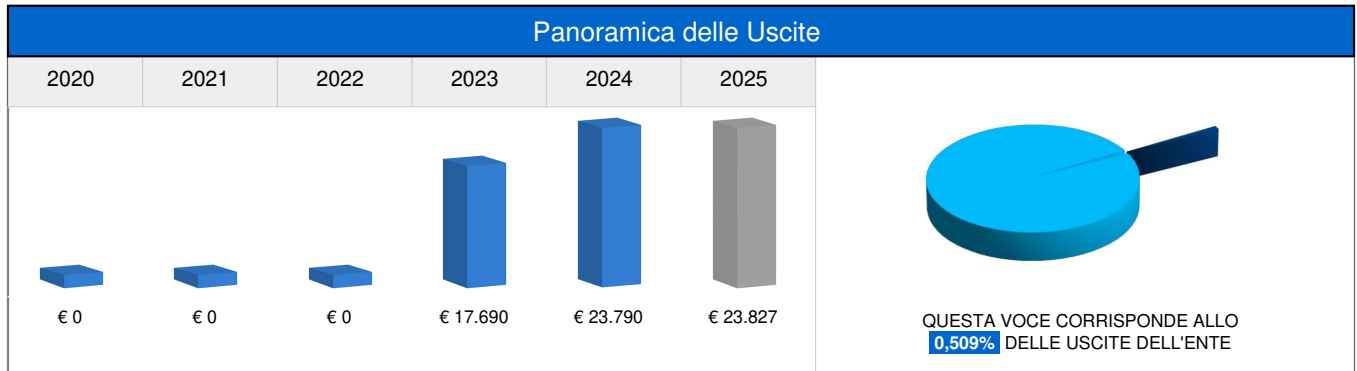


Dati Regionali	Dati Regionali (stessa fascia di abitanti)
€ 350.749,59 Media Regionale	€ 75.914,37 Media Regionale
Con un importo di € 136.230,64 il COMUNE DI BERGEGGI si posiziona sotto la media regionale del -61,16% . A livello regionale, quello con l'importo minore per la voce corrente è il COMUNE DI RIALTO con importo di € 800 pari a € 1,42 pro capite. Il comune regionale con l'importo maggiore è invece il COMUNE DI GENOVA con un importo di € 32.046.939 pari a € 55,44 pro capite.	Rispetto ai comuni regionali della stessa fascia di abitanti, il COMUNE DI BERGEGGI si posiziona sopra la media del +79,45% . In questa fascia di abitanti, il comune con l'importo minore per la voce corrente è il COMUNE DI CALICE AL CORNOVIGLIO con € 13.568, pari a € 12,51 pro capite. Il comune con l'importo maggiore è il COMUNE DI RIOMAGGIORE con un importo di € 385.874, pari a € 260,20 pro capite.
Dati Nazionali	Dati Nazionali (stessa fascia di abitanti)
€ 281.977,82 Media Nazionale	€ 62.240,42 Media Nazionale
Il COMUNE DI BERGEGGI si posiziona sotto la media nazionale del -51,69% .	Rispetto ai comuni italiani della stessa fascia di abitanti, il COMUNE DI BERGEGGI si posiziona sopra la media nazionale del +118,88% .
Confronto con Ente COMUNE DI SPOTORNO	
€ 238.497	
Rispetto al COMUNE DI SPOTORNO , il COMUNE DI BERGEGGI ha un importo più basso per la voce corrente del -42,88% .	

Acquisto di beni e servizi > Acquisto di servizi >

Consulenze

Codice: 1.03.02.10.000

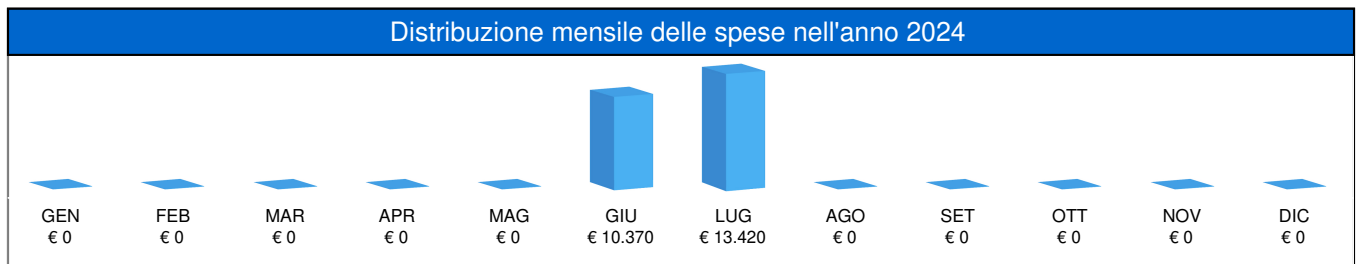


€ 23.790 € 21,83 pro capite
 (+34,48% rispetto al 2023)

Importo 2024

€ 23.827
 (+0,16% rispetto al 2024)

Previsione 2025

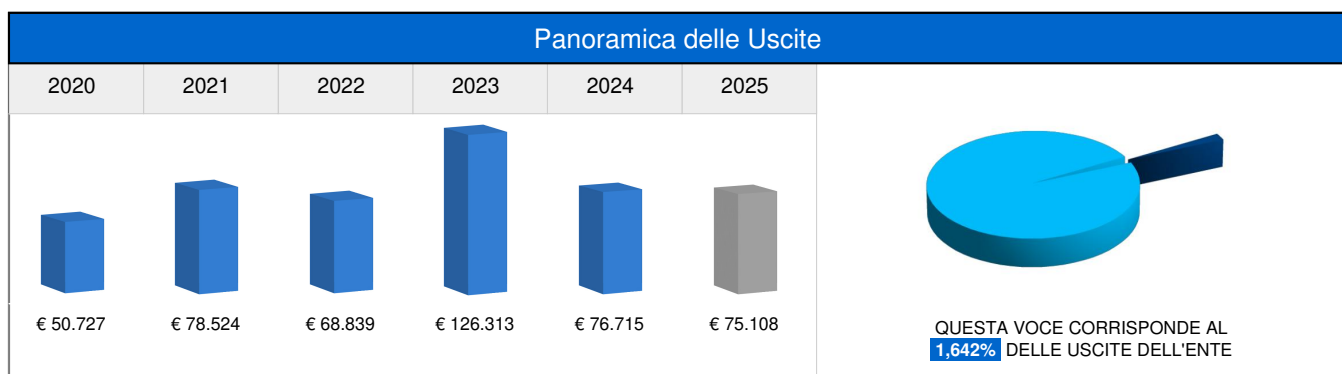


Dati Regionali	Dati Regionali (stessa fascia di abitanti)
<p>€ 24.067,81 Media Regionale</p> <p>Con un importo di € 23.790,00 il COMUNE DI BERGEGGI si posiziona sotto la media regionale del -1,15%.</p> <p>A livello regionale, quello con l'importo minore per la voce corrente è il COMUNE DI DEIVA MARINA con importo di € 246 pari a € 0,18 pro capite.</p> <p>Il comune regionale con l'importo maggiore è invece il COMUNE DI LA SPEZIA con un importo di € 331.359 pari a € 3,55 pro capite.</p>	<p>€ 10.605,19 Media Regionale</p> <p>Rispetto ai comuni regionali della stessa fascia di abitanti, il COMUNE DI BERGEGGI si posiziona sopra la media del +124,32%.</p> <p>In questa fascia di abitanti, il comune con l'importo minore per la voce corrente è il COMUNE DI DEIVA MARINA con € 246, pari a € 0,18 pro capite.</p> <p>Il comune con l'importo maggiore è il COMUNE DI CERVO con un importo di € 47.787, pari a € 41,70 pro capite.</p>
Dati Nazionali	Dati Nazionali (stessa fascia di abitanti)
<p>€ 25.497,06 Media Nazionale</p> <p>Il COMUNE DI BERGEGGI si posiziona sotto la media nazionale del -6,70%.</p>	<p>€ 12.530,16 Media Nazionale</p> <p>Rispetto ai comuni italiani della stessa fascia di abitanti, il COMUNE DI BERGEGGI si posiziona sopra la media nazionale del +89,86%.</p>
Confronto con Ente COMUNE DI SPOTORNO	
NON DISPONIBILE	

Acquisto di beni e servizi > Acquisto di servizi >

Prestazioni professionali e specialistiche

Codice: 1.03.02.11.000

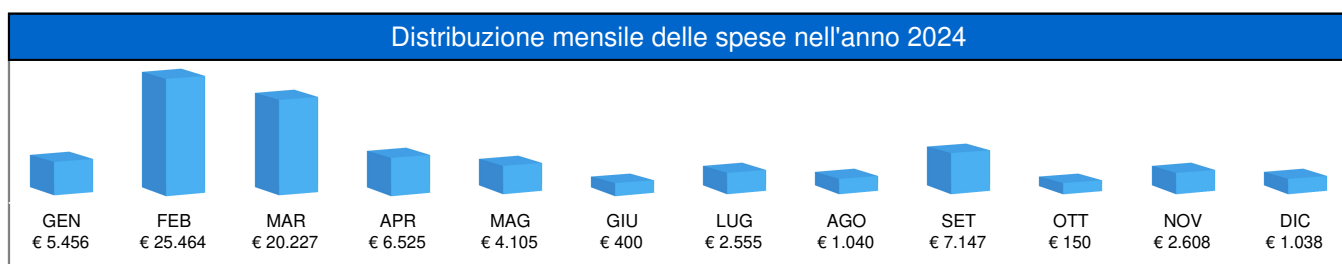


€ 76.715 € 70,38 pro capite
 (-39,27% rispetto al 2023)

Importo 2024

€ 75.108
 (-2,09% rispetto al 2024)

Previsione 2025

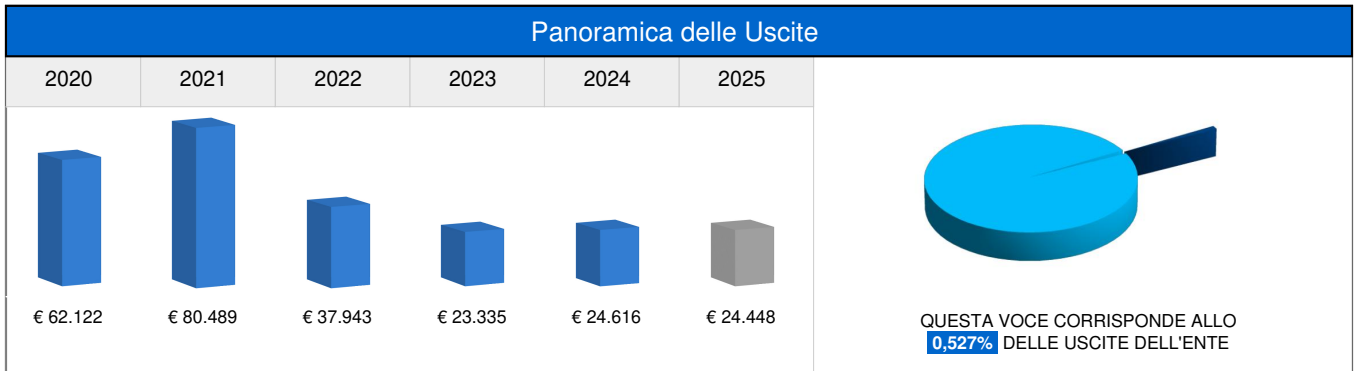


Dati Regionali	Dati Regionali (stessa fascia di abitanti)
<p>€ 116.137,09 Media Regionale</p> <p>Con un importo di € 76.715,04 il COMUNE DI BERGEGGI si posiziona sotto la media regionale del -33,94%.</p> <p>A livello regionale, quello con l'importo minore per la voce corrente è il COMUNE DI MASSIMINO con importo di € 124 pari a € 1,16 pro capite.</p> <p>Il comune regionale con l'importo maggiore è invece il COMUNE DI GENOVA con un importo di € 2.000.783 pari a € 3,46 pro capite.</p>	<p>€ 46.921,99 Media Regionale</p> <p>Rispetto ai comuni regionali della stessa fascia di abitanti, il COMUNE DI BERGEGGI si posiziona sopra la media del +63,49%.</p> <p>In questa fascia di abitanti, il comune con l'importo minore per la voce corrente è il COMUNE DI CASTELLARO con € 3.076, pari a € 2,46 pro capite.</p> <p>Il comune con l'importo maggiore è il COMUNE DI RIOMAGGIORE con un importo di € 154.361, pari a € 104,09 pro capite.</p>
Dati Nazionali	Dati Nazionali (stessa fascia di abitanti)
<p>€ 103.658,07 Media Nazionale</p> <p>Il COMUNE DI BERGEGGI si posiziona sotto la media nazionale del -25,99%.</p>	<p>€ 40.180,95 Media Nazionale</p> <p>Rispetto ai comuni italiani della stessa fascia di abitanti, il COMUNE DI BERGEGGI si posiziona sopra la media nazionale del +90,92%.</p>
Confronto con Ente COMUNE DI SPOTORNO	
<p>€ 24.881</p> <p>Rispetto al COMUNE DI SPOTORNO, il COMUNE DI BERGEGGI ha un importo più alto per la voce corrente del +208,33%.</p>	

Acquisto di beni e servizi > Acquisto di servizi >

Servizi ausiliari per il funzionamento dell'ente

Codice: 1.03.02.13.000

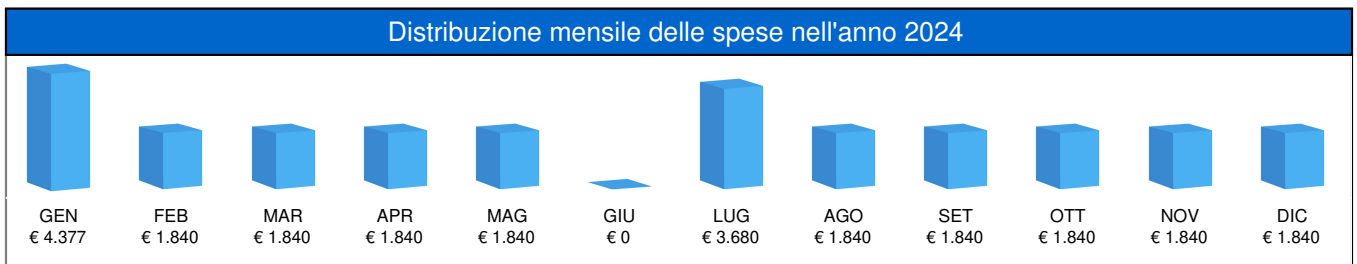


€ 24.616 € 22,58 pro capite
 (+5,49% rispetto al 2023)

Importo 2024

€ 24.448
 (-0,68% rispetto al 2024)

Previsione 2025

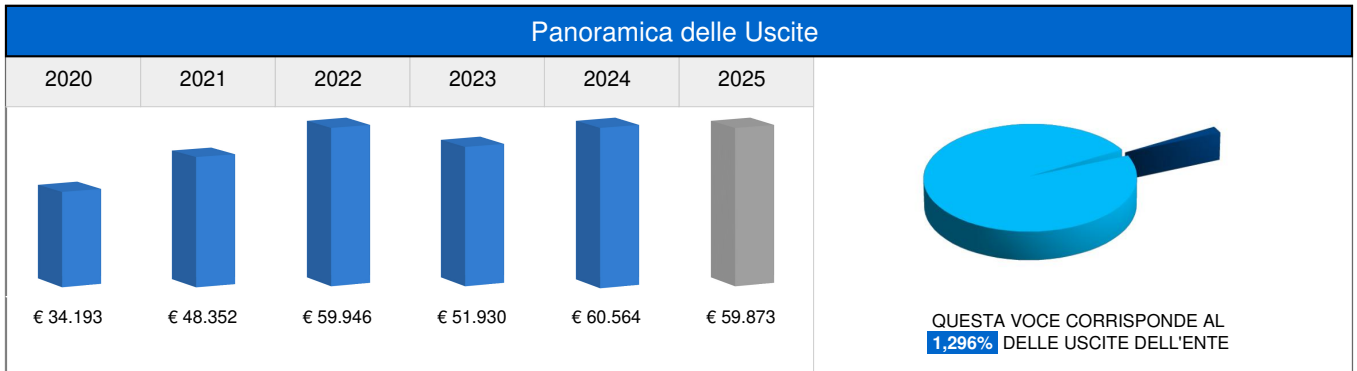


Dati Regionali	Dati Regionali (stessa fascia di abitanti)
<p>€ 129.176,38 Media Regionale</p> <p>Con un importo di € 24.616,16 il COMUNE DI BERGEGGI si posiziona sotto la media regionale del -80,94%.</p> <p>A livello regionale, quello con l'importo minore per la voce corrente è il COMUNE DI ERLI con importo di € 11 pari a € 0,05 pro capite.</p> <p>Il comune regionale con l'importo maggiore è invece il COMUNE DI GENOVA con un importo di € 6.903.296 pari a € 11,94 pro capite.</p>	<p>€ 26.345,98 Media Regionale</p> <p>Rispetto ai comuni regionali della stessa fascia di abitanti, il COMUNE DI BERGEGGI si posiziona sotto la media del -6,57%.</p> <p>In questa fascia di abitanti, il comune con l'importo minore per la voce corrente è il COMUNE DI DOLCEDO con € 854, pari a € 0,63 pro capite.</p> <p>Il comune con l'importo maggiore è il COMUNE DI RIOMAGGIORE con un importo di € 139.612, pari a € 94,14 pro capite.</p>
Dati Nazionali	Dati Nazionali (stessa fascia di abitanti)
<p>€ 129.633,92 Media Nazionale</p> <p>Il COMUNE DI BERGEGGI si posiziona sotto la media nazionale del -81,01%.</p>	<p>€ 20.419,93 Media Nazionale</p> <p>Rispetto ai comuni italiani della stessa fascia di abitanti, il COMUNE DI BERGEGGI si posiziona sopra la media nazionale del +20,55%.</p>
Confronto con Ente COMUNE DI SPOTORNO	
<p>€ 36.718</p> <p>Rispetto al COMUNE DI SPOTORNO, il COMUNE DI BERGEGGI ha un importo più basso per la voce corrente del -32,96%.</p>	

Acquisto di beni e servizi > Acquisto di servizi >

Servizi di ristorazione

Codice: 1.03.02.14.000

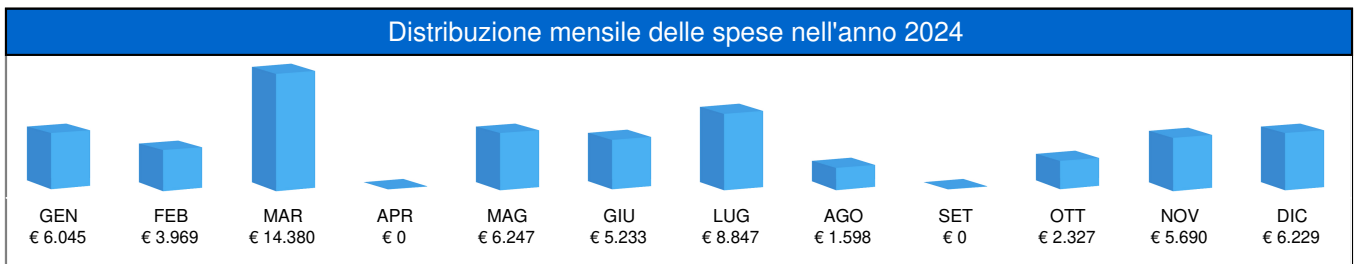


€ 60.564 € 55,56 pro capite
 (+16,63% rispetto al 2023)

Importo 2024

€ 59.873
 (-1,14% rispetto al 2024)

Previsione 2025

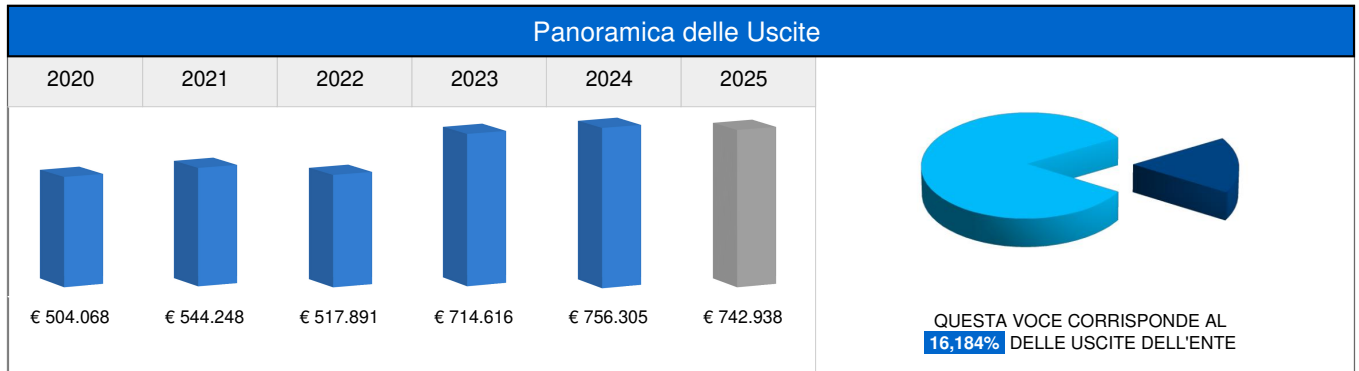


Dati Regionali	Dati Regionali (stessa fascia di abitanti)
<p>€ 45.906,23 Media Regionale</p> <p>Con un importo di € 60.563,52 il COMUNE DI BERGEGGI si posiziona sopra la media regionale del +31,93%.</p> <p>A livello regionale, quello con l'importo minore per la voce corrente è il COMUNE DI BRUGNATO con importo di € 182 pari a € 0,14 pro capite.</p> <p>Il comune regionale con l'importo maggiore è invece il COMUNE DI IMPERIA con un importo di € 492.917 pari a € 11,61 pro capite.</p>	<p>€ 32.165,50 Media Regionale</p> <p>Rispetto ai comuni regionali della stessa fascia di abitanti, il COMUNE DI BERGEGGI si posiziona sopra la media del +88,29%.</p> <p>In questa fascia di abitanti, il comune con l'importo minore per la voce corrente è il COMUNE DI BRUGNATO con € 182, pari a € 0,14 pro capite.</p> <p>Il comune con l'importo maggiore è il COMUNE DI DIANO SAN PIETRO con un importo di € 133.440, pari a € 117,88 pro capite.</p>
Dati Nazionali	Dati Nazionali (stessa fascia di abitanti)
<p>€ 97.014,63 Media Nazionale</p> <p>Il COMUNE DI BERGEGGI si posiziona sotto la media nazionale del -37,57%.</p>	<p>€ 23.951,42 Media Nazionale</p> <p>Rispetto ai comuni italiani della stessa fascia di abitanti, il COMUNE DI BERGEGGI si posiziona sopra la media nazionale del +152,86%.</p>
Confronto con Ente COMUNE DI SPOTORNO	
NON DISPONIBILE	

Acquisto di beni e servizi > Acquisto di servizi >

Contratti di servizio pubblico

Codice: 1.03.02.15.000

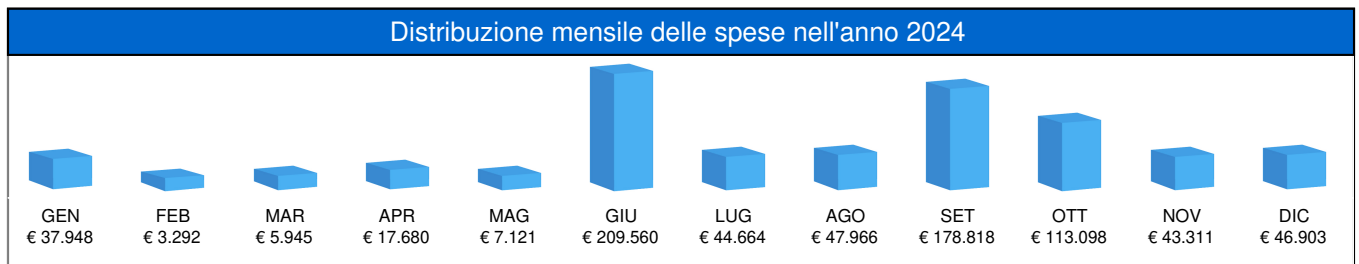


€ 756.305 € 693,86 pro capite
 (+5,83% rispetto al 2023)

Importo 2024

€ 742.938
 (-1,77% rispetto al 2024)

Previsione 2025

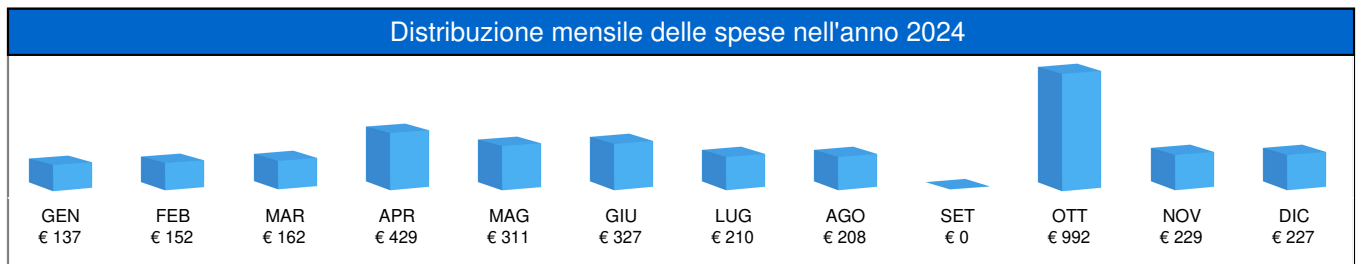
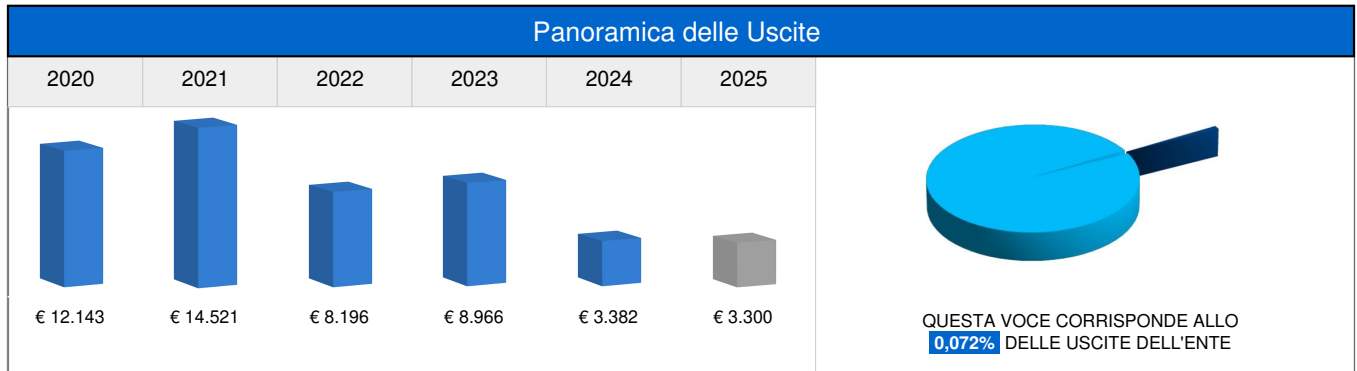


Dati Regionali	Dati Regionali (stessa fascia di abitanti)
<p>€ 2.698.647,42 Media Regionale</p> <p>Con un importo di € 756.304,54 il COMUNE DI BERGEGGI si posiziona sotto la media regionale del -71,97%.</p> <p>A livello regionale, quello con l'importo minore per la voce corrente è il COMUNE DI CARRO con importo di € 1.723 pari a € 3,27 pro capite.</p> <p>Il comune regionale con l'importo maggiore è invece il COMUNE DI GENOVA con un importo di € 270.496.153 pari a € 467,99 pro capite.</p>	<p>€ 505.615,62 Media Regionale</p> <p>Rispetto ai comuni regionali della stessa fascia di abitanti, il COMUNE DI BERGEGGI si posiziona sopra la media del +49,58%.</p> <p>In questa fascia di abitanti, il comune con l'importo minore per la voce corrente è il COMUNE DI CALIZZANO con € 69.956, pari a € 48,08 pro capite.</p> <p>Il comune con l'importo maggiore è il COMUNE DI RIOMAGGIORE con un importo di € 2.031.245, pari a € 1.369,69 pro capite.</p>
Dati Nazionali	Dati Nazionali (stessa fascia di abitanti)
<p>€ 2.349.314,88 Media Nazionale</p> <p>Il COMUNE DI BERGEGGI si posiziona sotto la media nazionale del -67,81%.</p>	<p>€ 275.579,47 Media Nazionale</p> <p>Rispetto ai comuni italiani della stessa fascia di abitanti, il COMUNE DI BERGEGGI si posiziona sopra la media nazionale del +174,44%.</p>
Confronto con Ente COMUNE DI SPOTORNO	
<p>€ 273.457</p> <p>Rispetto al COMUNE DI SPOTORNO, il COMUNE DI BERGEGGI ha un importo più alto per la voce corrente del +176,57%.</p>	

Acquisto di beni e servizi > Acquisto di servizi >

Servizi amministrativi

Codice: 1.03.02.16.000

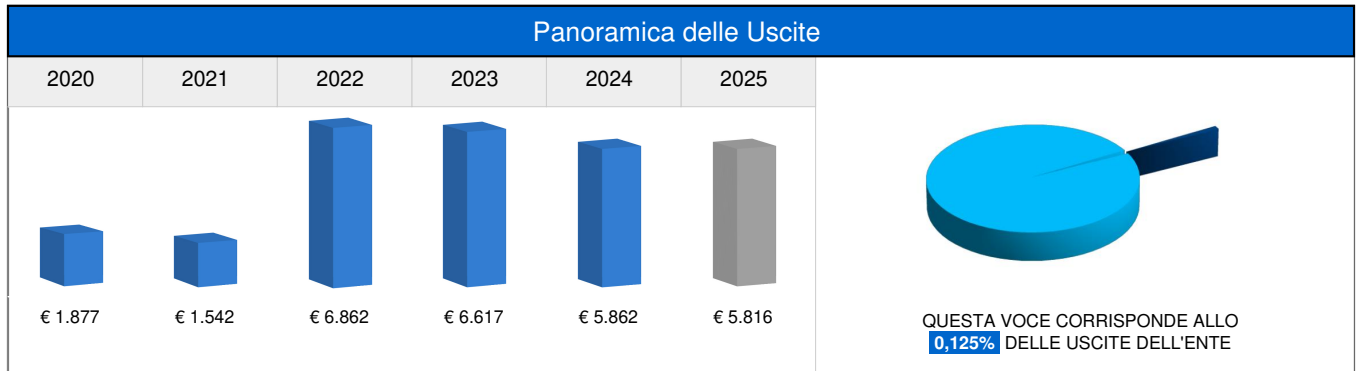


Dati Regionali	Dati Regionali (stessa fascia di abitanti)
<p>€ 44.112,90 Media Regionale</p> <p>Con un importo di € 3.382,13 il COMUNE DI BERGEGGI si posiziona sotto la media regionale del -92,33%.</p> <p>A livello regionale, quello con l'importo minore per la voce corrente è il COMUNE DI TERZORIO con importo di € 181 pari a € 0,77 pro capite.</p> <p>Il comune regionale con l'importo maggiore è invece il COMUNE DI LERICI con un importo di € 839.675 pari a € 83,52 pro capite.</p>	<p>€ 12.869,66 Media Regionale</p> <p>Rispetto ai comuni regionali della stessa fascia di abitanti, il COMUNE DI BERGEGGI si posiziona sotto la media del -73,72%.</p> <p>In questa fascia di abitanti, il comune con l'importo minore per la voce corrente è il COMUNE DI SAN BIAGIO DELLA CIMA con € 607, pari a € 0,47 pro capite.</p> <p>Il comune con l'importo maggiore è il COMUNE DI DAVAGNA con un importo di € 95.436, pari a € 50,90 pro capite.</p>
Dati Nazionali	Dati Nazionali (stessa fascia di abitanti)
<p>€ 66.410,07 Media Nazionale</p> <p>Il COMUNE DI BERGEGGI si posiziona sotto la media nazionale del -94,91%.</p>	<p>€ 11.299,59 Media Nazionale</p> <p>Rispetto ai comuni italiani della stessa fascia di abitanti, il COMUNE DI BERGEGGI si posiziona sotto la media nazionale del -70,07%.</p>
Confronto con Ente COMUNE DI SPOTORNO	
<p>€ 6.775</p> <p>Rispetto al COMUNE DI SPOTORNO, il COMUNE DI BERGEGGI ha un importo più basso per la voce corrente del -50,08%.</p>	

Acquisto di beni e servizi > Acquisto di servizi >

Servizi finanziari

Codice: 1.03.02.17.000



€ 5.862 € 5,38 pro capite
 (-11,42% rispetto al 2023)

Importo 2024

€ 5.816
 (-0,78% rispetto al 2024)

Previsione 2025

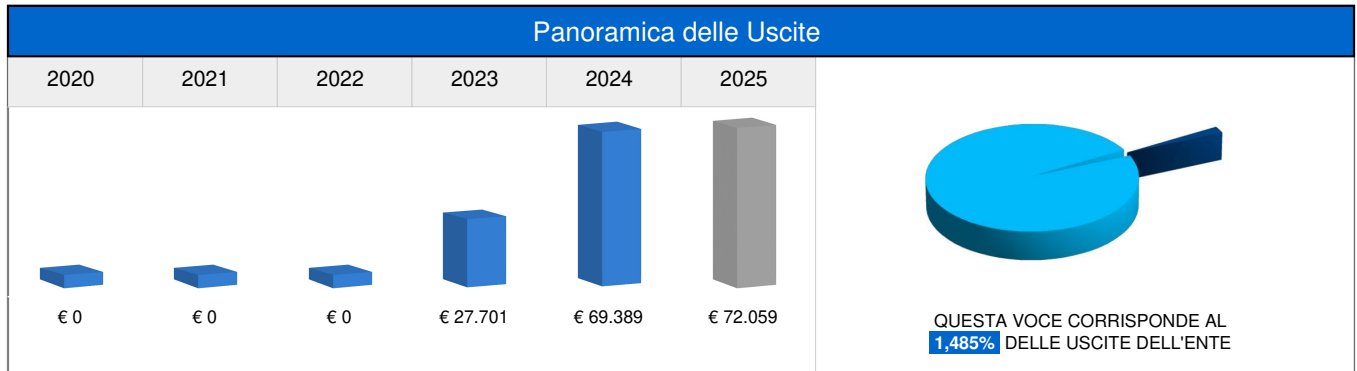


Dati Regionali	Dati Regionali (stessa fascia di abitanti)
<p>€ 16.574,22 Media Regionale</p> <p>Con un importo di € 5.861,68 il COMUNE DI BERGEGGI si posiziona sotto la media regionale del -64,63%.</p> <p>A livello regionale, quello con l'importo minore per la voce corrente è il COMUNE DI BADALUCCO con importo di € 18 pari a € 0,02 pro capite.</p> <p>Il comune regionale con l'importo maggiore è invece il COMUNE DI SARZANA con un importo di € 435.542 pari a € 19,70 pro capite.</p>	<p>€ 5.800,24 Media Regionale</p> <p>Rispetto ai comuni regionali della stessa fascia di abitanti, il COMUNE DI BERGEGGI si posiziona sopra la media del +1,06%.</p> <p>In questa fascia di abitanti, il comune con l'importo minore per la voce corrente è il COMUNE DI BADALUCCO con € 18, pari a € 0,02 pro capite.</p> <p>Il comune con l'importo maggiore è il COMUNE DI VARESE LIGURE con un importo di € 18.982, pari a € 9,97 pro capite.</p>
Dati Nazionali	Dati Nazionali (stessa fascia di abitanti)
<p>€ 14.032,39 Media Nazionale</p> <p>Il COMUNE DI BERGEGGI si posiziona sotto la media nazionale del -58,23%.</p>	<p>€ 6.742,28 Media Nazionale</p> <p>Rispetto ai comuni italiani della stessa fascia di abitanti, il COMUNE DI BERGEGGI si posiziona sotto la media nazionale del -13,06%.</p>
Confronto con Ente COMUNE DI SPOTORNO	
<p>€ 6.210</p> <p>Rispetto al COMUNE DI SPOTORNO, il COMUNE DI BERGEGGI ha un importo più basso per la voce corrente del -5,61%.</p>	

Acquisto di beni e servizi > Acquisto di servizi >

Servizi informatici e di telecomunicazioni

Codice: 1.03.02.19.000



€ 69.389 € 63,66 pro capite
 (+150,49% rispetto al 2023)

Importo 2024

€ 72.059
 (+3,85% rispetto al 2024)

Previsione 2025

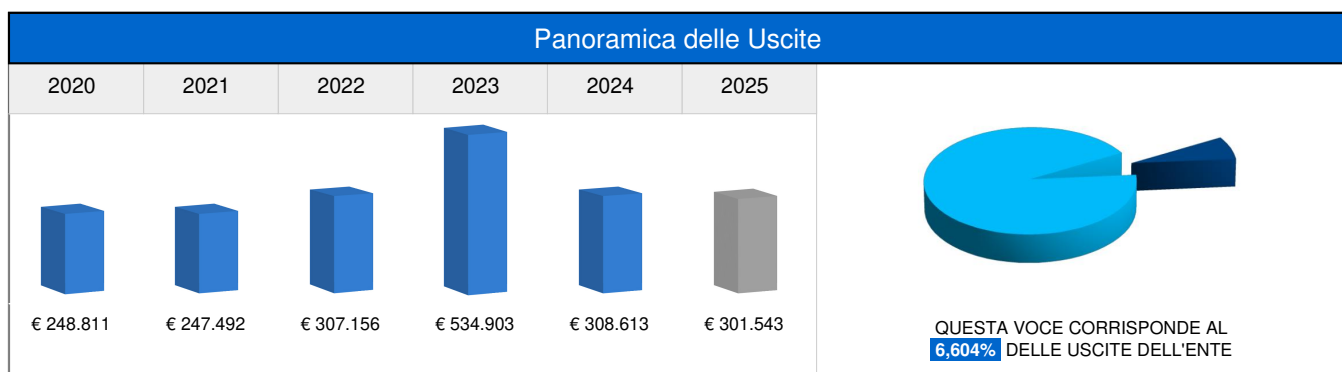


Dati Regionali	Dati Regionali (stessa fascia di abitanti)
<p>€ 111.354,23 Media Regionale</p> <p>Con un importo di € 69.389,38 il COMUNE DI BERGEGGI si posiziona sotto la media regionale del -37,69%.</p> <p>A livello regionale, quello con l'importo minore per la voce corrente è il COMUNE DI NOLI con importo di € 136 pari a € 0,05 pro capite.</p> <p>Il comune regionale con l'importo maggiore è invece il COMUNE DI GENOVA con un importo di € 9.605.538 pari a € 16,62 pro capite.</p>	<p>€ 34.699,55 Media Regionale</p> <p>Rispetto ai comuni regionali della stessa fascia di abitanti, il COMUNE DI BERGEGGI si posiziona sopra la media del +99,97%.</p> <p>In questa fascia di abitanti, il comune con l'importo minore per la voce corrente è il COMUNE DI CALIZZANO con € 2.000, pari a € 1,37 pro capite.</p> <p>Il comune con l'importo maggiore è il COMUNE DI SAN LORENZO AL MARE con un importo di € 93.372, pari a € 73,58 pro capite.</p>
Dati Nazionali	Dati Nazionali (stessa fascia di abitanti)
<p>€ 84.955,14 Media Nazionale</p> <p>Il COMUNE DI BERGEGGI si posiziona sotto la media nazionale del -18,32%.</p>	<p>€ 26.622,59 Media Nazionale</p> <p>Rispetto ai comuni italiani della stessa fascia di abitanti, il COMUNE DI BERGEGGI si posiziona sopra la media nazionale del +160,64%.</p>
Confronto con Ente COMUNE DI SPOTORNO	
<p>€ 46.577</p> <p>Rispetto al COMUNE DI SPOTORNO, il COMUNE DI BERGEGGI ha un importo più alto per la voce corrente del +48,98%.</p>	

Acquisto di beni e servizi > Acquisto di servizi >

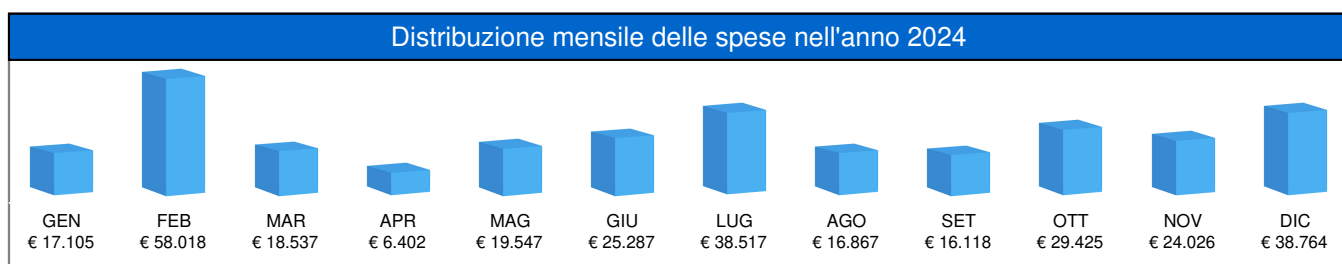
Altri servizi

Codice: 1.03.02.99.000



€ 308.613 € 283,13 pro capite
 (-42,30% rispetto al 2023)
Importo 2024

€ 301.543
 (-2,29% rispetto al 2024)
Previsione 2025

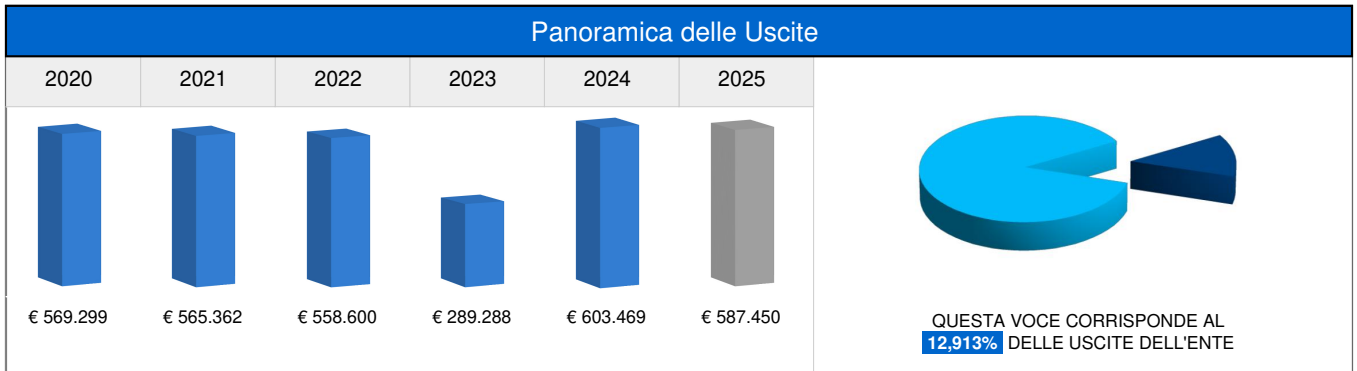


Dati Regionali	Dati Regionali (stessa fascia di abitanti)
<p>€ 427.256,02 Media Regionale</p> <p>Con un importo di € 308.613,41 il COMUNE DI BERGEGGI si posiziona sotto la media regionale del -27,77%.</p> <p>A livello regionale, quello con l'importo minore per la voce corrente è il COMUNE DI PIETRABRUNA con importo di € 171 pari a € 0,37 pro capite.</p> <p>Il comune regionale con l'importo maggiore è invece il COMUNE DI GENOVA con un importo di € 28.861.612 pari a € 49,93 pro capite.</p>	<p>€ 126.903,57 Media Regionale</p> <p>Rispetto ai comuni regionali della stessa fascia di abitanti, il COMUNE DI BERGEGGI si posiziona sopra la media del +143,19%.</p> <p>In questa fascia di abitanti, il comune con l'importo minore per la voce corrente è il COMUNE DI SOLDANO con € 330, pari a € 0,32 pro capite.</p> <p>Il comune con l'importo maggiore è il COMUNE DI LAIGUEGLIA con un importo di € 1.352.122, pari a € 760,47 pro capite.</p>
Dati Nazionali	Dati Nazionali (stessa fascia di abitanti)
<p>€ 497.122,30 Media Nazionale</p> <p>Il COMUNE DI BERGEGGI si posiziona sotto la media nazionale del -37,92%.</p>	<p>€ 90.523,54 Media Nazionale</p> <p>Rispetto ai comuni italiani della stessa fascia di abitanti, il COMUNE DI BERGEGGI si posiziona sopra la media nazionale del +240,92%.</p>
Confronto con Ente COMUNE DI SPOTORNO	
<p>€ 1.284.933</p> <p>Rispetto al COMUNE DI SPOTORNO, il COMUNE DI BERGEGGI ha un importo più basso per la voce corrente del -75,98%.</p>	

Trasferimenti correnti > Trasferimenti correnti a Amministrazioni Pubbliche >

Trasferimenti correnti a Amministrazioni Centrali

Codice: 1.04.01.01.000



€ 603.469 € 553,64 pro capite
 (+108,61% rispetto al 2023)

Importo 2024

€ 587.450
 (-2,65% rispetto al 2024)

Previsione 2025

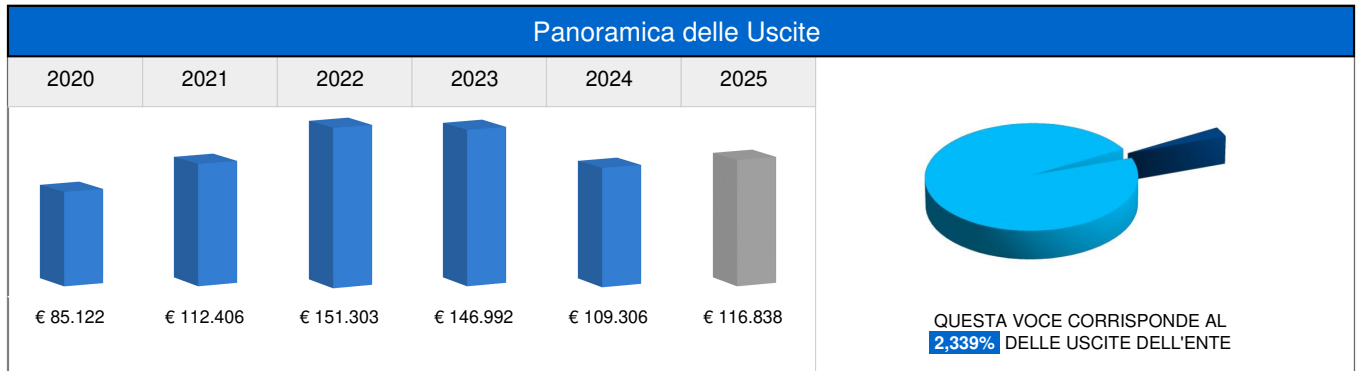


Dati Regionali	Dati Regionali (stessa fascia di abitanti)
<p>€ 405.203,76 Media Regionale</p> <p>Con un importo di € 603.469,38 il COMUNE DI BERGEGGI si posiziona sopra la media regionale del +48,93%.</p> <p>A livello regionale, quello con l'importo minore per la voce corrente è il COMUNE DI BORMIDA con importo di € 61 pari a € 0,17 pro capite.</p> <p>Il comune regionale con l'importo maggiore è invece il COMUNE DI ALASSIO con un importo di € 9.534.891 pari a € 887,05 pro capite.</p>	<p>€ 150.453,01 Media Regionale</p> <p>Rispetto ai comuni regionali della stessa fascia di abitanti, il COMUNE DI BERGEGGI si posiziona sopra la media del +301,10%.</p> <p>In questa fascia di abitanti, il comune con l'importo minore per la voce corrente è il COMUNE DI GARLENDIA con € 218, pari a € 0,18 pro capite.</p> <p>Il comune con l'importo maggiore è il COMUNE DI LAIGUEGLIA con un importo di € 2.526.946, pari a € 1.421,23 pro capite.</p>
Dati Nazionali	Dati Nazionali (stessa fascia di abitanti)
<p>€ 112.760,33 Media Nazionale</p> <p>Il COMUNE DI BERGEGGI si posiziona sopra la media nazionale del +435,18%.</p>	<p>€ 28.718,37 Media Nazionale</p> <p>Rispetto ai comuni italiani della stessa fascia di abitanti, il COMUNE DI BERGEGGI si posiziona sopra la media nazionale del +2.001,34%.</p>
Confronto con Ente COMUNE DI SPOTORNO	
<p>€ 63.315</p> <p>Rispetto al COMUNE DI SPOTORNO, il COMUNE DI BERGEGGI ha un importo più alto per la voce corrente del +853,12%.</p>	

Trasferimenti correnti > Trasferimenti correnti a Amministrazioni Pubbliche >

Trasferimenti correnti a Amministrazioni Locali

Codice: 1.04.01.02.000

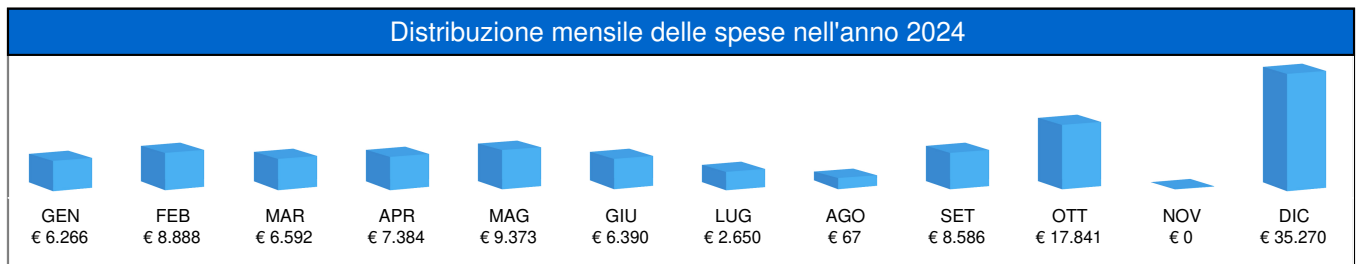


€ 109.306 € 100,28 pro capite
 (-25,64% rispetto al 2023)

Importo 2024

€ 116.838
 (+6,89% rispetto al 2024)

Previsione 2025

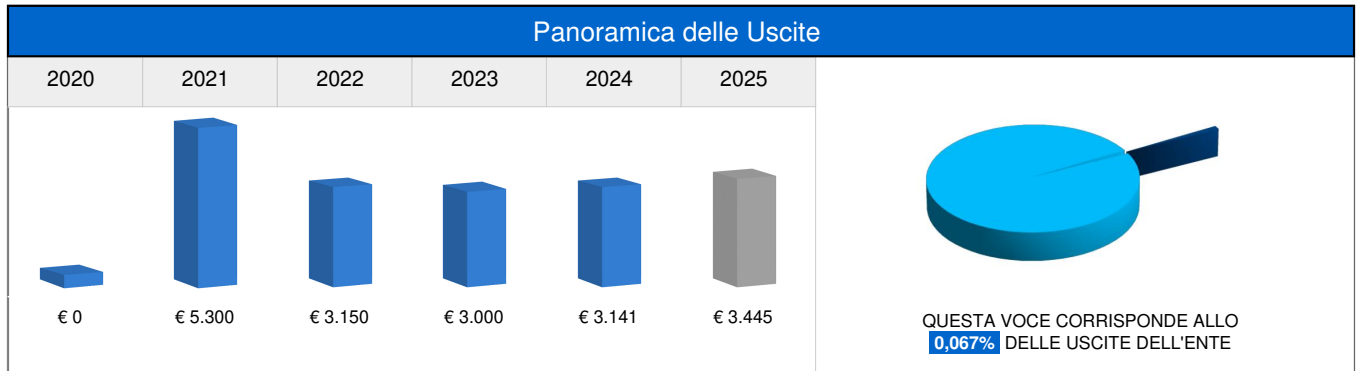


Dati Regionali	Dati Regionali (stessa fascia di abitanti)
<p>€ 328.882,08 Media Regionale</p> <p>Con un importo di € 109.305,99 il COMUNE DI BERGEGGI si posiziona sotto la media regionale del -66,76%.</p> <p>A livello regionale, quello con l'importo minore per la voce corrente è il COMUNE DI MASSIMINO con importo di € 513 pari a € 4,80 pro capite.</p> <p>Il comune regionale con l'importo maggiore è invece il COMUNE DI GENOVA con un importo di € 39.478.490 pari a € 68,30 pro capite.</p>	<p>€ 81.573,09 Media Regionale</p> <p>Rispetto ai comuni regionali della stessa fascia di abitanti, il COMUNE DI BERGEGGI si posiziona sopra la media del +34,00%.</p> <p>In questa fascia di abitanti, il comune con l'importo minore per la voce corrente è il COMUNE DI ORTOVERO con € 2.233, pari a € 1,41 pro capite.</p> <p>Il comune con l'importo maggiore è il COMUNE DI MONTEROSSO AL MARE con un importo di € 357.478, pari a € 253,71 pro capite.</p>
Dati Nazionali	Dati Nazionali (stessa fascia di abitanti)
<p>€ 365.085,18 Media Nazionale</p> <p>Il COMUNE DI BERGEGGI si posiziona sotto la media nazionale del -70,06%.</p>	<p>€ 122.036,96 Media Nazionale</p> <p>Rispetto ai comuni italiani della stessa fascia di abitanti, il COMUNE DI BERGEGGI si posiziona sotto la media nazionale del -10,43%.</p>
Confronto con Ente COMUNE DI SPOTORNO	
<p>€ 8.955</p> <p>Rispetto al COMUNE DI SPOTORNO, il COMUNE DI BERGEGGI ha un importo più alto per la voce corrente del +1.120,68%.</p>	

Trasferimenti correnti > Trasferimenti correnti a Famiglie >

Interventi previdenziali

Codice: 1.04.02.01.000



€ 3.141 € 2,88 pro capite
 (+4,70% rispetto al 2023)
Importo 2024

€ 3.445
 (+9,69% rispetto al 2024)
Previsione 2025

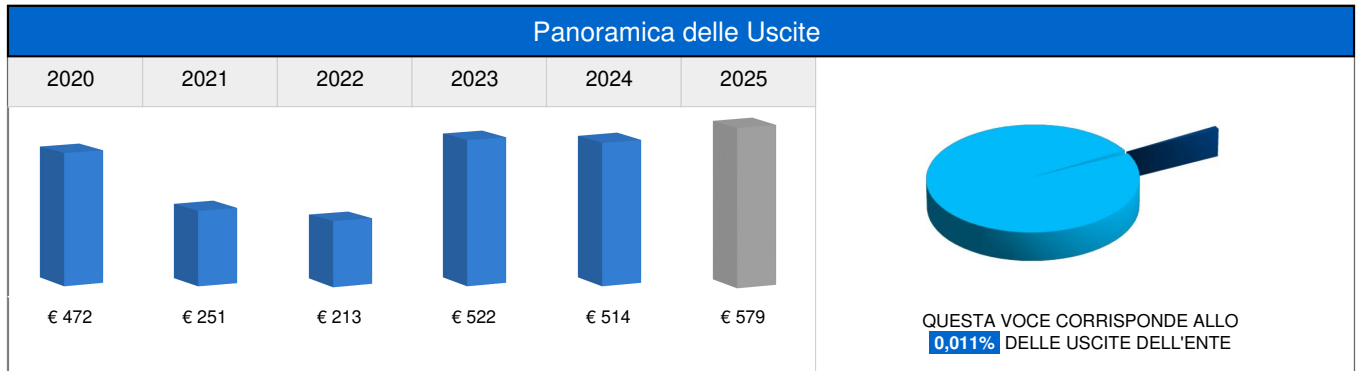


Dati Regionali	Dati Regionali (stessa fascia di abitanti)
<p>€ 36.371,94 Media Regionale</p> <p>Con un importo di € 3.140,94 il COMUNE DI BERGEGGI si posiziona sotto la media regionale del -91,36%.</p> <p>A livello regionale, quello con l'importo minore per la voce corrente è il COMUNE DI BORGHETTO D'ARROSCIA con importo di € 100 pari a € 0,23 pro capite.</p> <p>Il comune regionale con l'importo maggiore è invece il COMUNE DI CAIRO MONTENOTTE con un importo di € 220.851 pari a € 16,98 pro capite.</p>	<p>€ 2.827,51 Media Regionale</p> <p>Rispetto ai comuni regionali della stessa fascia di abitanti, il COMUNE DI BERGEGGI si posiziona sopra la media del +11,09%.</p> <p>In questa fascia di abitanti, il comune con l'importo minore per la voce corrente è il COMUNE DI DOLCEDO con € 400, pari a € 0,29 pro capite.</p> <p>Il comune con l'importo maggiore è il COMUNE DI PIEVE DI TECO con un importo di € 4.942, pari a € 3,63 pro capite.</p>
Dati Nazionali	Dati Nazionali (stessa fascia di abitanti)
<p>€ 84.954,42 Media Nazionale</p> <p>Il COMUNE DI BERGEGGI si posiziona sotto la media nazionale del -96,30%.</p>	<p>€ 22.194,10 Media Nazionale</p> <p>Rispetto ai comuni italiani della stessa fascia di abitanti, il COMUNE DI BERGEGGI si posiziona sotto la media nazionale del -85,85%.</p>
Confronto con Ente COMUNE DI SPOTORNO	
NON DISPONIBILE	

Trasferimenti correnti > Trasferimenti correnti a Famiglie >

Borse di studio, dottorati di ricerca e contratti di formazione specialistica area medica

Codice: 1.04.02.03.000

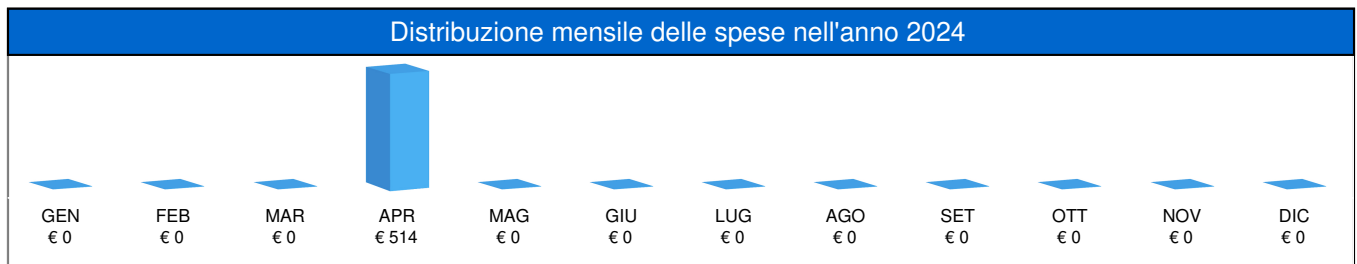


€ 514 € 0,47 pro capite
 (-1,50% rispetto al 2023)

Importo 2024

€ 579
 (+12,64% rispetto al 2024)

Previsione 2025

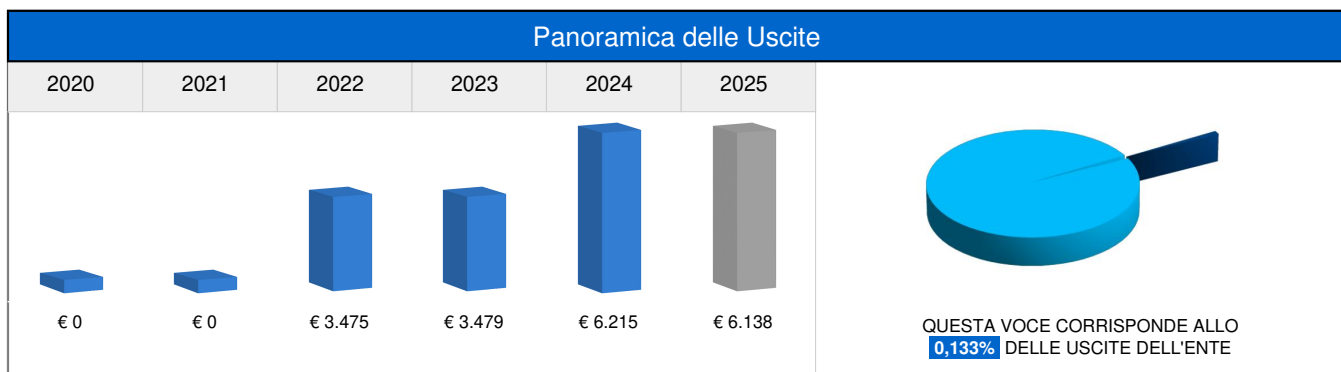


Dati Regionali	Dati Regionali (stessa fascia di abitanti)
<p>€ 24.091,89 Media Regionale</p> <p>Con un importo di € 513,80 il COMUNE DI BERGEGGI si posiziona sotto la media regionale del -97,87%.</p> <p>A livello regionale, quello con l'importo minore per la voce corrente è il COMUNE DI VOBBIA con importo di € 50 pari a € 0,13 pro capite.</p> <p>Il comune regionale con l'importo maggiore è invece il COMUNE DI GENOVA con un importo di € 1.033.902 pari a € 1,79 pro capite.</p>	<p>€ 1.610,82 Media Regionale</p> <p>Rispetto ai comuni regionali della stessa fascia di abitanti, il COMUNE DI BERGEGGI si posiziona sotto la media del -68,10%.</p> <p>In questa fascia di abitanti, il comune con l'importo minore per la voce corrente è il COMUNE DI SANTO STEFANO D'AVETO con € 326, pari a € 0,30 pro capite.</p> <p>Il comune con l'importo maggiore è il COMUNE DI ORTOVERO con un importo di € 5.111, pari a € 3,22 pro capite.</p>
Dati Nazionali	Dati Nazionali (stessa fascia di abitanti)
<p>€ 11.856,58 Media Nazionale</p> <p>Il COMUNE DI BERGEGGI si posiziona sotto la media nazionale del -95,67%.</p>	<p>€ 3.323,75 Media Nazionale</p> <p>Rispetto ai comuni italiani della stessa fascia di abitanti, il COMUNE DI BERGEGGI si posiziona sotto la media nazionale del -84,54%.</p>
Confronto con Ente COMUNE DI SPOTORNO	
NON DISPONIBILE	

Trasferimenti correnti > Trasferimenti correnti a Famiglie >

Altri trasferimenti a famiglie

Codice: 1.04.02.05.000

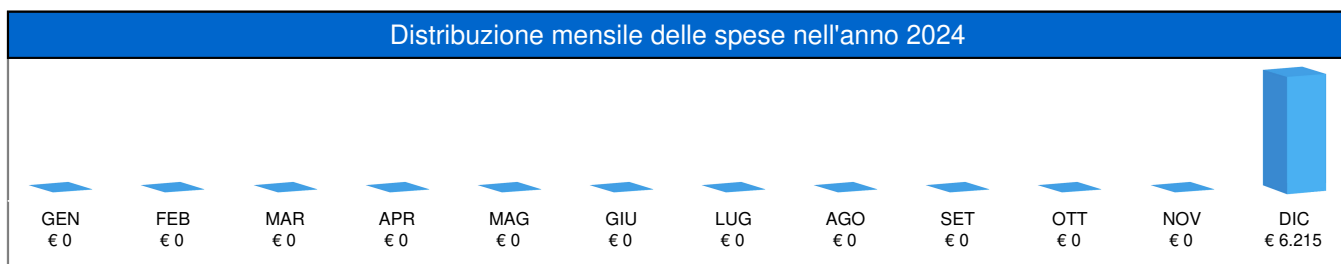


€ 6.215 € 5,70 pro capite
 (+78,66% rispetto al 2023)

Importo 2024

€ 6.138
 (-1,24% rispetto al 2024)

Previsione 2025

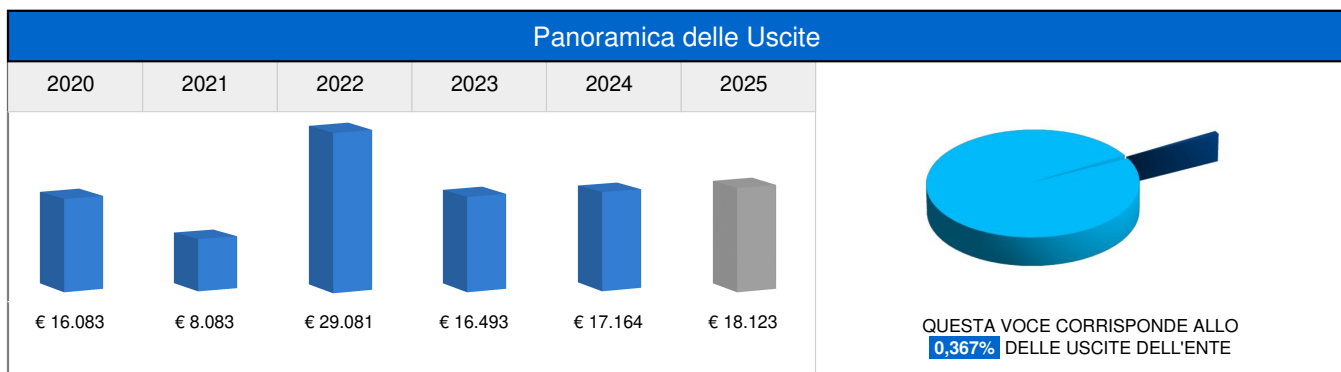


Dati Regionali	Dati Regionali (stessa fascia di abitanti)
<p>€ 50.617,31 Media Regionale</p> <p>Con un importo di € 6.215,06 il COMUNE DI BERGEGGI si posiziona sotto la media regionale del -87,72%.</p> <p>A livello regionale, quello con l'importo minore per la voce corrente è il COMUNE DI VESSALICO con importo di € 34 pari a € 0,13 pro capite.</p> <p>Il comune regionale con l'importo maggiore è invece il COMUNE DI IMPERIA con un importo di € 1.456.626 pari a € 34,31 pro capite.</p>	<p>€ 17.138,92 Media Regionale</p> <p>Rispetto ai comuni regionali della stessa fascia di abitanti, il COMUNE DI BERGEGGI si posiziona sotto la media del -63,74%.</p> <p>In questa fascia di abitanti, il comune con l'importo minore per la voce corrente è il COMUNE DI CERVO con € 909, pari a € 0,79 pro capite.</p> <p>Il comune con l'importo maggiore è il COMUNE DI CERIANA con un importo di € 116.291, pari a € 99,39 pro capite.</p>
Dati Nazionali	Dati Nazionali (stessa fascia di abitanti)
<p>€ 137.505,55 Media Nazionale</p> <p>Il COMUNE DI BERGEGGI si posiziona sotto la media nazionale del -95,48%.</p>	<p>€ 23.851,98 Media Nazionale</p> <p>Rispetto ai comuni italiani della stessa fascia di abitanti, il COMUNE DI BERGEGGI si posiziona sotto la media nazionale del -73,94%.</p>
Confronto con Ente COMUNE DI SPOTORNO	
<p>€ 76.381</p> <p>Rispetto al COMUNE DI SPOTORNO, il COMUNE DI BERGEGGI ha un importo più basso per la voce corrente del -91,86%.</p>	

Trasferimenti correnti > Trasferimenti correnti a Imprese >

Trasferimenti correnti a altre imprese

Codice: 1.04.03.99.000

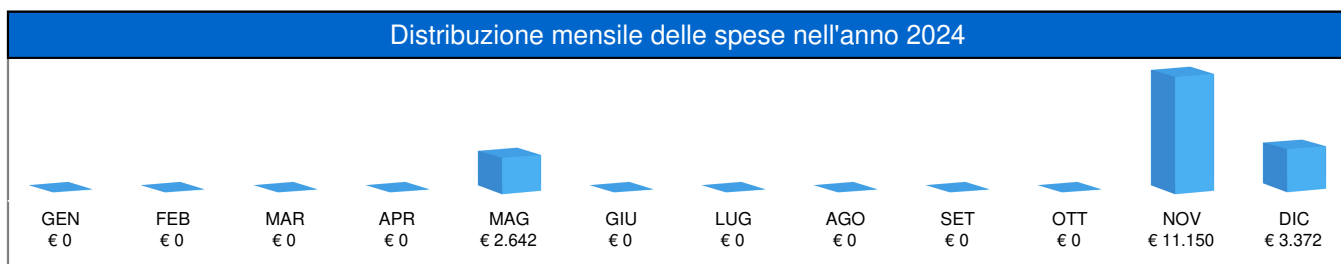


€ 17.164 € 15,75 pro capite
 (+4,07% rispetto al 2023)

Importo 2024

€ 18.123
 (+5,59% rispetto al 2024)

Previsione 2025

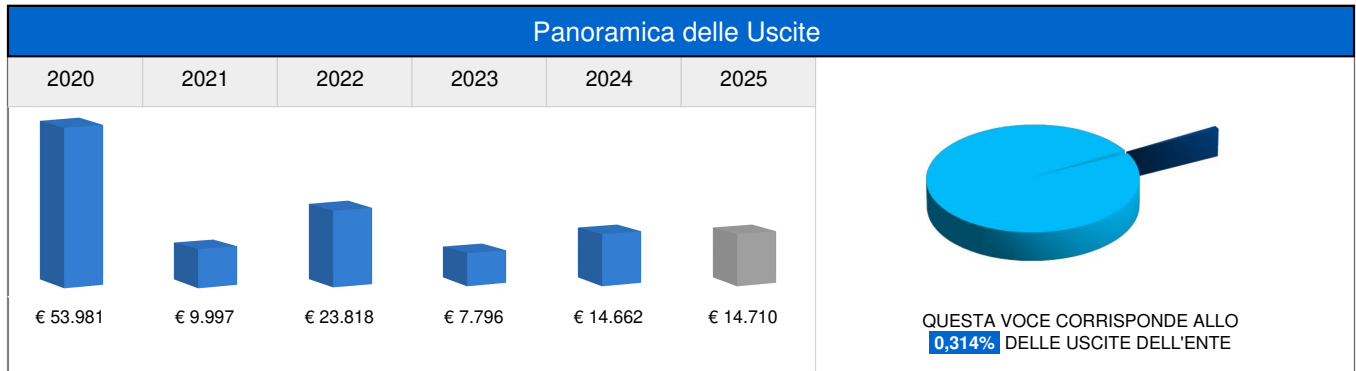


Dati Regionali	Dati Regionali (stessa fascia di abitanti)
<p>€ 79.834,70 Media Regionale</p> <p>Con un importo di € 17.163,57 il COMUNE DI BERGEGGI si posiziona sotto la media regionale del -78,50%.</p> <p>A livello regionale, quello con l'importo minore per la voce corrente è il COMUNE DI CERANESI con importo di € 10 pari a € 0,00 pro capite.</p> <p>Il comune regionale con l'importo maggiore è invece il COMUNE DI GENOVA con un importo di € 4.300.651 pari a € 7,44 pro capite.</p>	<p>€ 15.109,08 Media Regionale</p> <p>Rispetto ai comuni regionali della stessa fascia di abitanti, il COMUNE DI BERGEGGI si posiziona sopra la media del +13,60%.</p> <p>In questa fascia di abitanti, il comune con l'importo minore per la voce corrente è il COMUNE DI CASTELLARO con € 41, pari a € 0,03 pro capite.</p> <p>Il comune con l'importo maggiore è il COMUNE DI SANTO STEFANO D'AVETO con un importo di € 91.641, pari a € 84,38 pro capite.</p>
Dati Nazionali	Dati Nazionali (stessa fascia di abitanti)
<p>€ 104.730,01 Media Nazionale</p> <p>Il COMUNE DI BERGEGGI si posiziona sotto la media nazionale del -83,61%.</p>	<p>€ 43.967,56 Media Nazionale</p> <p>Rispetto ai comuni italiani della stessa fascia di abitanti, il COMUNE DI BERGEGGI si posiziona sotto la media nazionale del -60,96%.</p>
Confronto con Ente COMUNE DI SPOTORNO	
<p>€ 25.447</p> <p>Rispetto al COMUNE DI SPOTORNO, il COMUNE DI BERGEGGI ha un importo più basso per la voce corrente del -32,55%.</p>	

Trasferimenti correnti > Trasferimenti correnti a Istituzioni Sociali Private >

Trasferimenti correnti a Istituzioni Sociali Private

Codice: 1.04.04.01.000



€ 14.662 € 13,45 pro capite
 (+88,07% rispetto al 2023)

Importo 2024

€ 14.710
 (+0,33% rispetto al 2024)

Previsione 2025

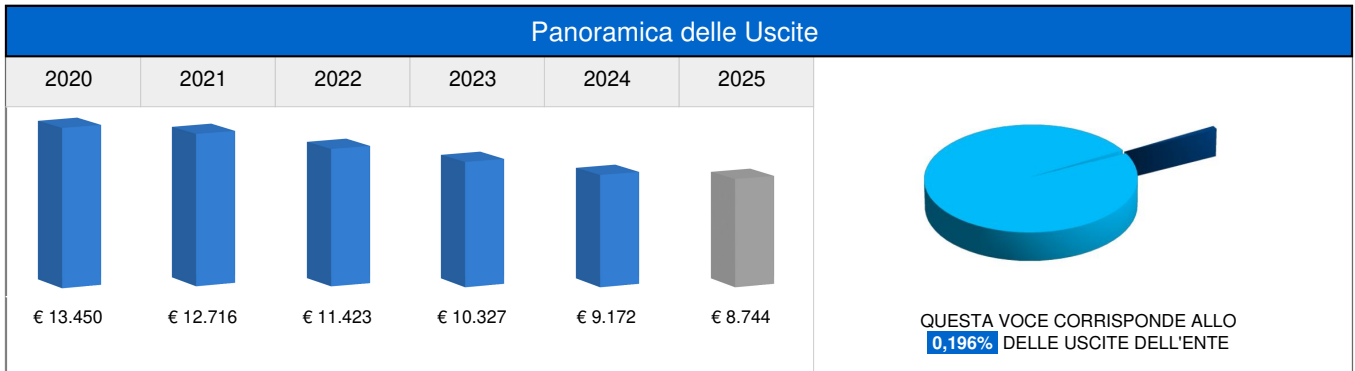


Dati Regionali	Dati Regionali (stessa fascia di abitanti)
<p>€ 162.290,14 Media Regionale</p> <p>Con un importo di € 14.662,00 il COMUNE DI BERGEGGI si posiziona sotto la media regionale del -90,97%.</p> <p>A livello regionale, quello con l'importo minore per la voce corrente è il COMUNE DI CIPRESSA con importo di € 50 pari a € 0,04 pro capite.</p> <p>Il comune regionale con l'importo maggiore è invece il COMUNE DI GENOVA con un importo di € 11.935.272 pari a € 20,65 pro capite.</p>	<p>€ 26.372,07 Media Regionale</p> <p>Rispetto ai comuni regionali della stessa fascia di abitanti, il COMUNE DI BERGEGGI si posiziona sotto la media del -44,40%.</p> <p>In questa fascia di abitanti, il comune con l'importo minore per la voce corrente è il COMUNE DI CIPRESSA con € 50, pari a € 0,04 pro capite.</p> <p>Il comune con l'importo maggiore è il COMUNE DI MONTEROSSO AL MARE con un importo di € 330.350, pari a € 234,46 pro capite.</p>
Dati Nazionali	Dati Nazionali (stessa fascia di abitanti)
<p>€ 179.937,44 Media Nazionale</p> <p>Il COMUNE DI BERGEGGI si posiziona sotto la media nazionale del -91,85%.</p>	<p>€ 44.045,77 Media Nazionale</p> <p>Rispetto ai comuni italiani della stessa fascia di abitanti, il COMUNE DI BERGEGGI si posiziona sotto la media nazionale del -66,71%.</p>
Confronto con Ente COMUNE DI SPOTORNO	
<p>€ 171.577</p> <p>Rispetto al COMUNE DI SPOTORNO, il COMUNE DI BERGEGGI ha un importo più basso per la voce corrente del -91,45%.</p>	

Interessi passivi > Interessi su Mutui e altri finanziamenti a medio lungo termine >

Interessi passivi su finanziamenti a medio lungo termine a Imprese

Codice: 1.07.05.04.000

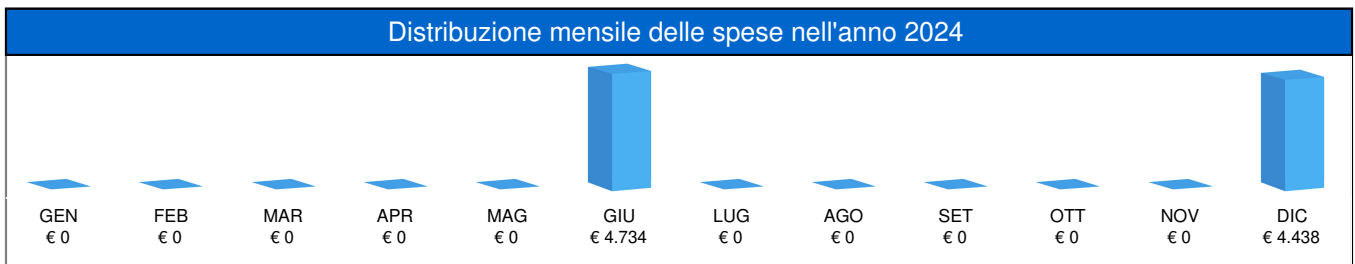


€ 9.172 € 8,42 pro capite
 (-11,18% rispetto al 2023)

Importo 2024

€ 8.744
 (-4,68% rispetto al 2024)

Previsione 2025

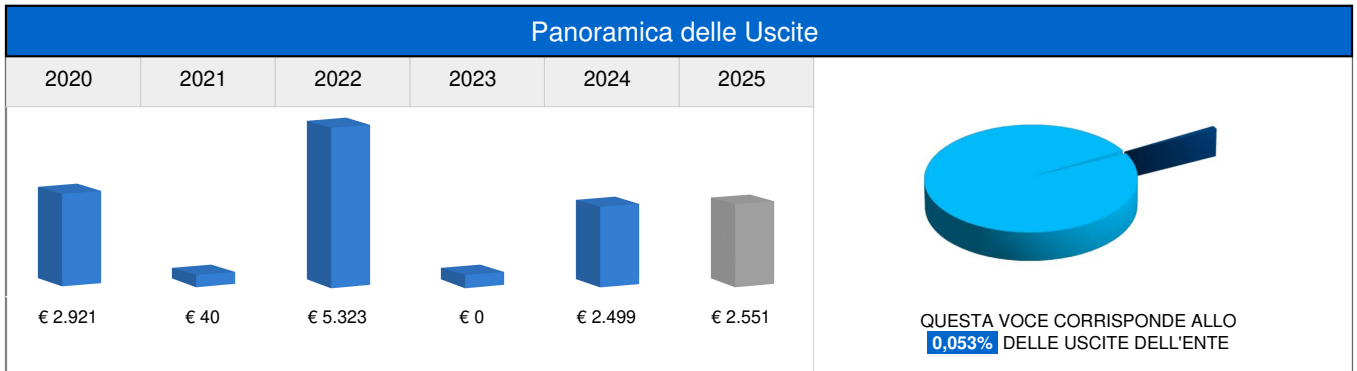


Dati Regionali	Dati Regionali (stessa fascia di abitanti)
<p>€ 223.424,73 Media Regionale</p> <p>Con un importo di € 9.172,45 il COMUNE DI BERGEGGI si posiziona sotto la media regionale del -95,89%.</p> <p>A livello regionale, quello con l'importo minore per la voce corrente è il COMUNE DI BUSALLA con importo di € 208 pari a € 0,04 pro capite.</p> <p>Il comune regionale con l'importo maggiore è invece il COMUNE DI GENOVA con un importo di € 27.999.823 pari a € 48,44 pro capite.</p>	<p>€ 33.775,36 Media Regionale</p> <p>Rispetto ai comuni regionali della stessa fascia di abitanti, il COMUNE DI BERGEGGI si posiziona sotto la media del -72,84%.</p> <p>In questa fascia di abitanti, il comune con l'importo minore per la voce corrente è il COMUNE DI CALICE LIGURE con € 2.375, pari a € 1,40 pro capite.</p> <p>Il comune con l'importo maggiore è il COMUNE DI MONTEROSSO AL MARE con un importo di € 121.919, pari a € 86,53 pro capite.</p>
Dati Nazionali	Dati Nazionali (stessa fascia di abitanti)
<p>€ 152.348,05 Media Nazionale</p> <p>Il COMUNE DI BERGEGGI si posiziona sotto la media nazionale del -93,98%.</p>	<p>€ 33.166,04 Media Nazionale</p> <p>Rispetto ai comuni italiani della stessa fascia di abitanti, il COMUNE DI BERGEGGI si posiziona sotto la media nazionale del -72,34%.</p>
Confronto con Ente COMUNE DI SPOTORNO	
<p>€ 34.027</p> <p>Rispetto al COMUNE DI SPOTORNO, il COMUNE DI BERGEGGI ha un importo più basso per la voce corrente del -73,04%.</p>	

Rimborsi e poste correttive delle entrate > Rimborsi di imposte in uscita >

Rimborsi di imposte e tasse di natura corrente

Codice: 1.09.02.01.000



€ 2.499 € 2,29 pro capite
Importo 2024

€ 2.551
 (+2,06% rispetto al 2024)
Previsione 2025

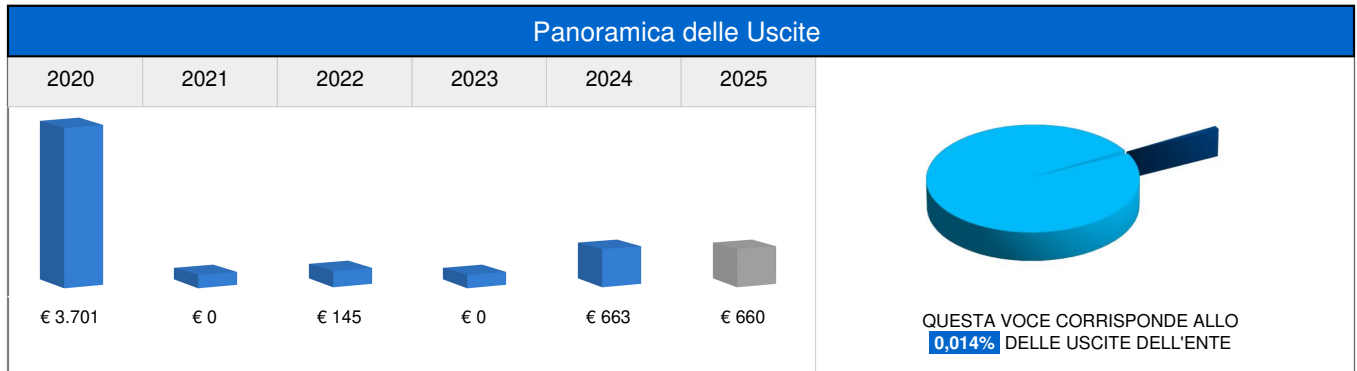


Dati Regionali	Dati Regionali (stessa fascia di abitanti)
<p>€ 18.302,50 Media Regionale</p> <p>Con un importo di € 2.499,12 il COMUNE DI BERGEGGI si posiziona sotto la media regionale del -86,35%.</p> <p>A livello regionale, quello con l'importo minore per la voce corrente è il COMUNE DI BEVERINO con importo di € 68 pari a € 0,03 pro capite.</p> <p>Il comune regionale con l'importo maggiore è invece il COMUNE DI SANREMO con un importo di € 354.370 pari a € 6,49 pro capite.</p>	<p>€ 3.772,45 Media Regionale</p> <p>Rispetto ai comuni regionali della stessa fascia di abitanti, il COMUNE DI BERGEGGI si posiziona sotto la media del -33,75%.</p> <p>In questa fascia di abitanti, il comune con l'importo minore per la voce corrente è il COMUNE DI MALLARE con € 180, pari a € 0,16 pro capite.</p> <p>Il comune con l'importo maggiore è il COMUNE DI VARESE LIGURE con un importo di € 15.452, pari a € 8,12 pro capite.</p>
Dati Nazionali	Dati Nazionali (stessa fascia di abitanti)
<p>€ 29.140,84 Media Nazionale</p> <p>Il COMUNE DI BERGEGGI si posiziona sotto la media nazionale del -91,42%.</p>	<p>€ 5.100,70 Media Nazionale</p> <p>Rispetto ai comuni italiani della stessa fascia di abitanti, il COMUNE DI BERGEGGI si posiziona sotto la media nazionale del -51,00%.</p>
Confronto con Ente COMUNE DI SPOTORNO	
NON DISPONIBILE	

Rimborsi e poste correttive delle entrate > Altri Rimborsi di parte corrente di somme non dovute o incassate in eccesso >

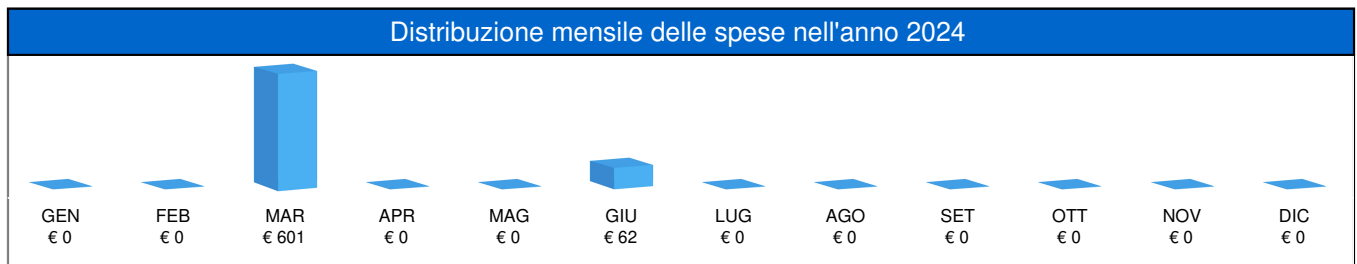
Rimborsi di parte corrente a Famiglie di somme non dovute o incassate in eccesso

Codice: 1.09.99.04.000



€ 663 € 0,61 pro capite
Importo 2024

€ 660
 (-0,49% rispetto al 2024)
Previsione 2025

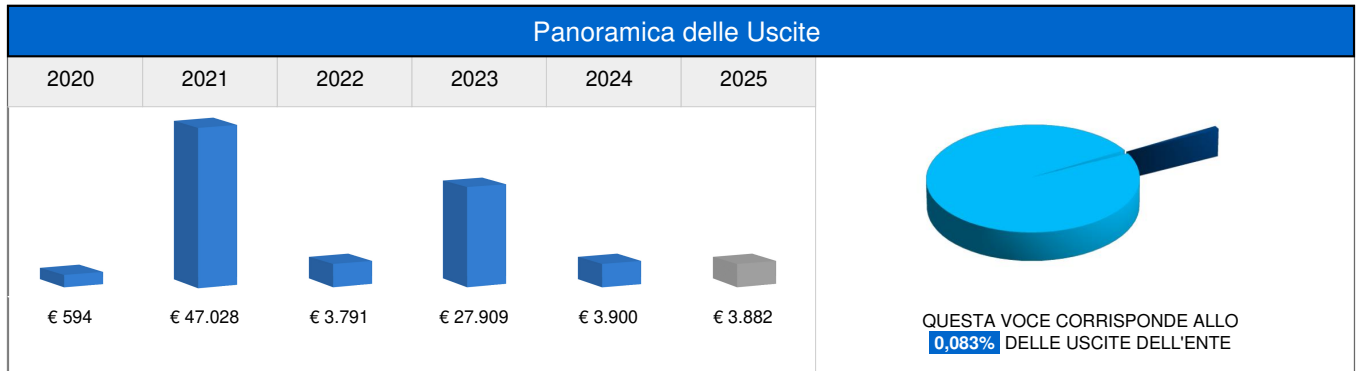


Dati Regionali	Dati Regionali (stessa fascia di abitanti)
<p>€ 29.697,68 Media Regionale</p> <p>Con un importo di € 663,03 il COMUNE DI BERGEGGI si posiziona sotto la media regionale del -97,77%.</p> <p>A livello regionale, quello con l'importo minore per la voce corrente è il COMUNE DI CALICE LIGURE con importo di € 56 pari a € 0,03 pro capite.</p> <p>Il comune regionale con l'importo maggiore è invece il COMUNE DI GENOVA con un importo di € 2.120.199 pari a € 3,67 pro capite.</p>	<p>€ 2.760,77 Media Regionale</p> <p>Rispetto ai comuni regionali della stessa fascia di abitanti, il COMUNE DI BERGEGGI si posiziona sotto la media del -75,98%.</p> <p>In questa fascia di abitanti, il comune con l'importo minore per la voce corrente è il COMUNE DI CALICE LIGURE con € 56, pari a € 0,03 pro capite.</p> <p>Il comune con l'importo maggiore è il COMUNE DI LAIGUEGLIA con un importo di € 18.466, pari a € 10,39 pro capite.</p>
Dati Nazionali	Dati Nazionali (stessa fascia di abitanti)
<p>€ 11.492,45 Media Nazionale</p> <p>Il COMUNE DI BERGEGGI si posiziona sotto la media nazionale del -94,23%.</p>	<p>€ 3.216,10 Media Nazionale</p> <p>Rispetto ai comuni italiani della stessa fascia di abitanti, il COMUNE DI BERGEGGI si posiziona sotto la media nazionale del -79,38%.</p>
Confronto con Ente COMUNE DI SPOTORNO	
<p>€ 100</p> <p>Rispetto al COMUNE DI SPOTORNO, il COMUNE DI BERGEGGI ha un importo più alto per la voce corrente del +563,03%.</p>	

Altre spese correnti > Versamenti IVA a debito >

Versamenti IVA a debito per le gestioni commerciali

Codice: 1.10.03.01.000

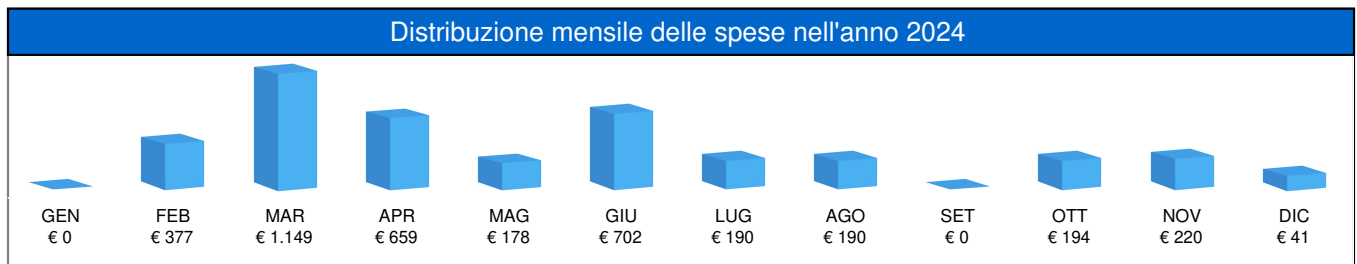


€ 3.900 € 3,58 pro capite
 (-86,03% rispetto al 2023)

Importo 2024

€ 3.882
 (-0,45% rispetto al 2024)

Previsione 2025

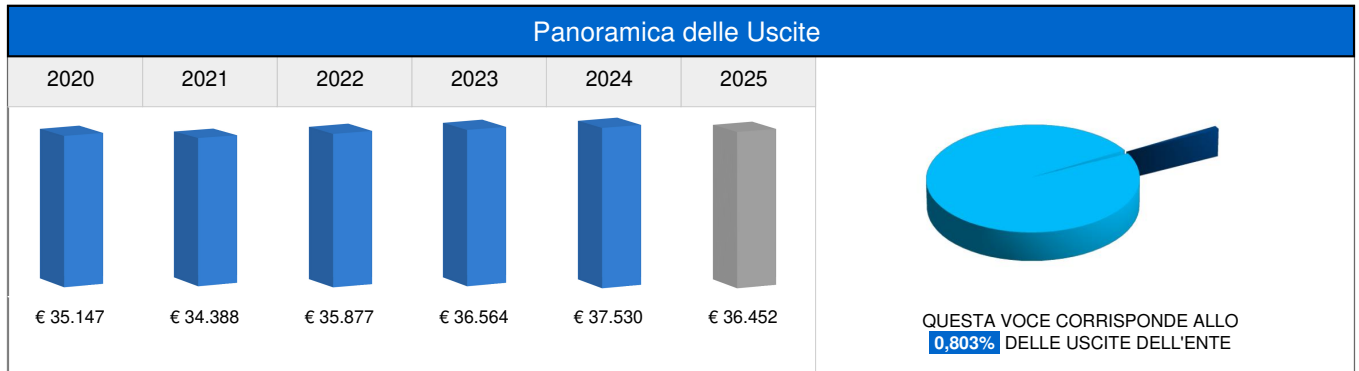


Dati Regionali	Dati Regionali (stessa fascia di abitanti)
<p>€ 64.585,22 Media Regionale</p> <p>Con un importo di € 3.900,02 il COMUNE DI BERGEGGI si posiziona sotto la media regionale del -93,96%.</p> <p>A livello regionale, quello con l'importo minore per la voce corrente è il COMUNE DI RONDANINA con importo di € 95 pari a € 1,53 pro capite.</p> <p>Il comune regionale con l'importo maggiore è invece il COMUNE DI LA SPEZIA con un importo di € 861.985 pari a € 9,25 pro capite.</p>	<p>€ 20.472,62 Media Regionale</p> <p>Rispetto ai comuni regionali della stessa fascia di abitanti, il COMUNE DI BERGEGGI si posiziona sotto la media del -80,95%.</p> <p>In questa fascia di abitanti, il comune con l'importo minore per la voce corrente è il COMUNE DI MEZZANEGO con € 276, pari a € 0,18 pro capite.</p> <p>Il comune con l'importo maggiore è il COMUNE DI SASSELLO con un importo di € 133.163, pari a € 76,44 pro capite.</p>
Dati Nazionali	Dati Nazionali (stessa fascia di abitanti)
<p>€ 77.756,33 Media Nazionale</p> <p>Il COMUNE DI BERGEGGI si posiziona sotto la media nazionale del -94,98%.</p>	<p>€ 17.726,63 Media Nazionale</p> <p>Rispetto ai comuni italiani della stessa fascia di abitanti, il COMUNE DI BERGEGGI si posiziona sotto la media nazionale del -78,00%.</p>
Confronto con Ente COMUNE DI SPOTORNO	
<p>€ 75.776</p> <p>Rispetto al COMUNE DI SPOTORNO, il COMUNE DI BERGEGGI ha un importo più basso per la voce corrente del -94,85%.</p>	

Altre spese correnti > Premi di assicurazione >

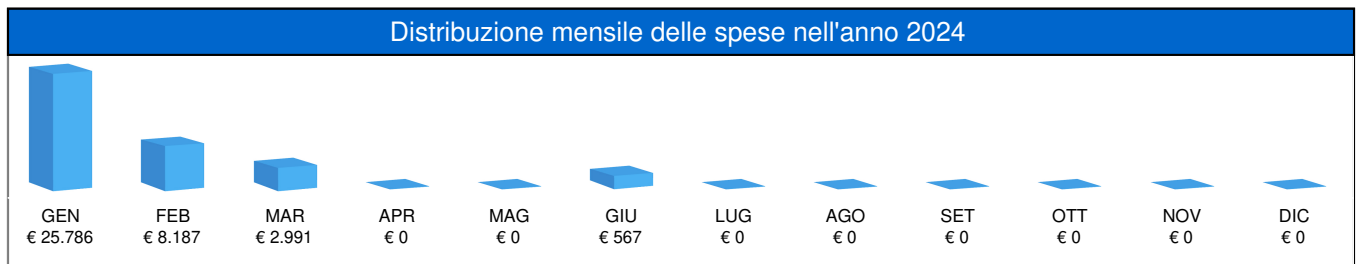
Premi di assicurazione contro i danni

Codice: 1.10.04.01.000



€ 37.530 € 34,43 pro capite
 (+2,64% rispetto al 2023)
Importo 2024

€ 36.452
 (-2,87% rispetto al 2024)
Previsione 2025

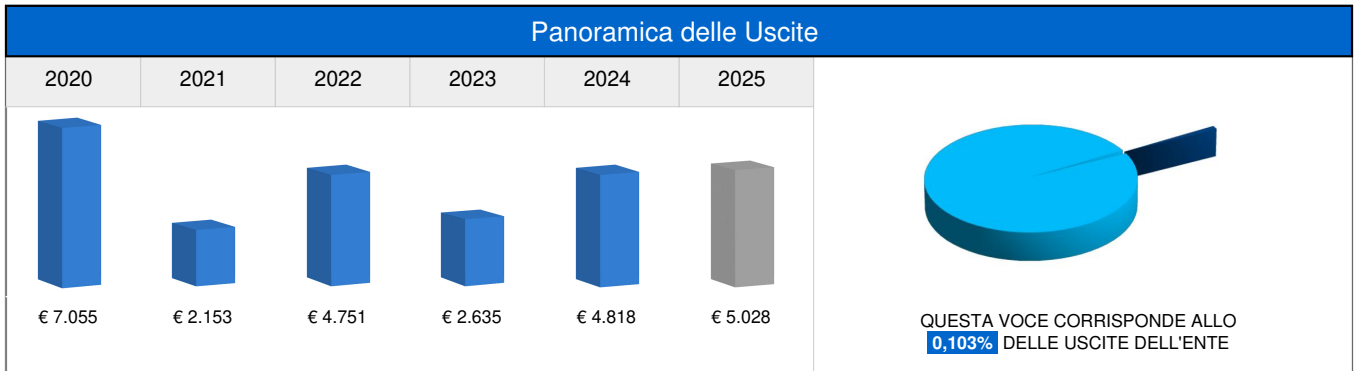


Dati Regionali	Dati Regionali (stessa fascia di abitanti)
<p>€ 67.545,73 Media Regionale</p> <p>Con un importo di € 37.530,32 il COMUNE DI BERGEGGI si posiziona sotto la media regionale del -44,44%.</p> <p>A livello regionale, quello con l'importo minore per la voce corrente è il COMUNE DI MASSIMINO con importo di € 195 pari a € 1,82 pro capite.</p> <p>Il comune regionale con l'importo maggiore è invece il COMUNE DI GENOVA con un importo di € 3.870.740 pari a € 6,70 pro capite.</p>	<p>€ 19.230,78 Media Regionale</p> <p>Rispetto ai comuni regionali della stessa fascia di abitanti, il COMUNE DI BERGEGGI si posiziona sopra la media del +95,16%.</p> <p>In questa fascia di abitanti, il comune con l'importo minore per la voce corrente è il COMUNE DI CASTIGLIONE CHIAVARESE con € 279, pari a € 0,17 pro capite.</p> <p>Il comune con l'importo maggiore è il COMUNE DI MONTEROSSO AL MARE con un importo di € 61.721, pari a € 43,80 pro capite.</p>
Dati Nazionali	Dati Nazionali (stessa fascia di abitanti)
<p>€ 46.086,97 Media Nazionale</p> <p>Il COMUNE DI BERGEGGI si posiziona sotto la media nazionale del -18,57%.</p>	<p>€ 14.793,44 Media Nazionale</p> <p>Rispetto ai comuni italiani della stessa fascia di abitanti, il COMUNE DI BERGEGGI si posiziona sopra la media nazionale del +153,70%.</p>
Confronto con Ente COMUNE DI SPOTORNO	
<p>€ 91.692</p> <p>Rispetto al COMUNE DI SPOTORNO, il COMUNE DI BERGEGGI ha un importo più basso per la voce corrente del -59,07%.</p>	

Altre spese correnti > Altre spese correnti n.a.c. >

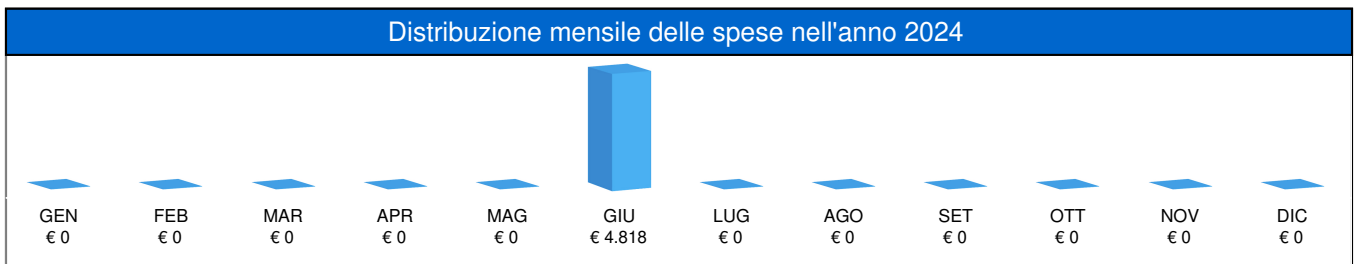
Altre spese correnti n.a.c.

Codice: 1.10.99.99.000



€ 4.818 € 4,42 pro capite
 (+82,88% rispetto al 2023)
Importo 2024

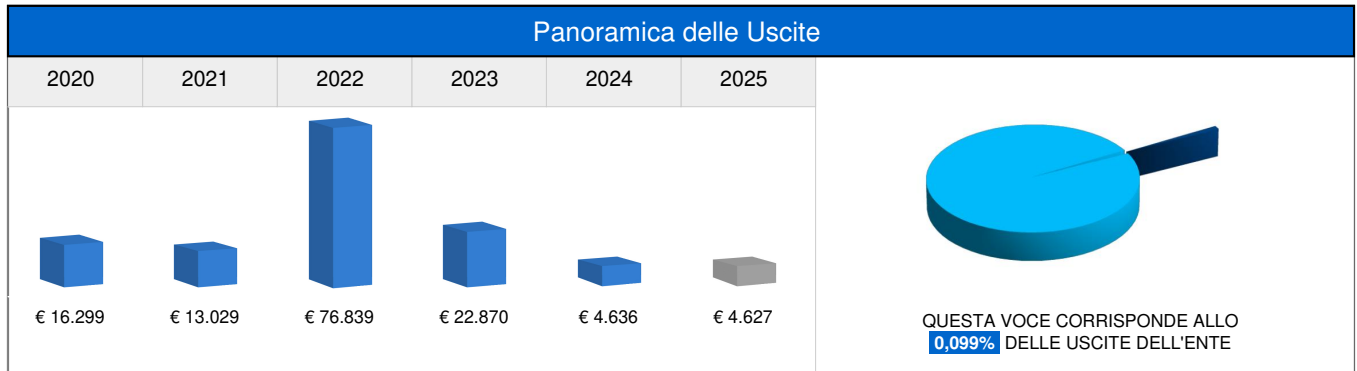
€ 5.028
 (+4,36% rispetto al 2024)
Previsione 2025



Dati Regionali	Dati Regionali (stessa fascia di abitanti)
<p>€ 56.499,61 Media Regionale</p> <p>Con un importo di € 4.818,00 il COMUNE DI BERGEGGI si posiziona sotto la media regionale del -91,47%.</p> <p>A livello regionale, quello con l'importo minore per la voce corrente è il COMUNE DI ALASSIO con importo di € 22 pari a € 0,00 pro capite.</p> <p>Il comune regionale con l'importo maggiore è invece il COMUNE DI SANREMO con un importo di € 1.903.398 pari a € 34,86 pro capite.</p>	<p>€ 27.061,16 Media Regionale</p> <p>Rispetto ai comuni regionali della stessa fascia di abitanti, il COMUNE DI BERGEGGI si posiziona sotto la media del -82,20%.</p> <p>In questa fascia di abitanti, il comune con l'importo minore per la voce corrente è il COMUNE DI BADALUCCO con € 35, pari a € 0,03 pro capite.</p> <p>Il comune con l'importo maggiore è il COMUNE DI RIOMAGGIORE con un importo di € 256.490, pari a € 172,95 pro capite.</p>
Dati Nazionali	Dati Nazionali (stessa fascia di abitanti)
<p>€ 99.259,03 Media Nazionale</p> <p>Il COMUNE DI BERGEGGI si posiziona sotto la media nazionale del -95,15%.</p>	<p>€ 34.127,31 Media Nazionale</p> <p>Rispetto ai comuni italiani della stessa fascia di abitanti, il COMUNE DI BERGEGGI si posiziona sotto la media nazionale del -85,88%.</p>
Confronto con Ente COMUNE DI SPOTORNO	
<p>€ 65.779</p> <p>Rispetto al COMUNE DI SPOTORNO, il COMUNE DI BERGEGGI ha un importo più basso per la voce corrente del -92,68%.</p>	

Investimenti fissi lordi e acquisto di terreni > Beni materiali >

Mobili e arredi
 Codice: 2.02.01.03.000



€ 4.636 € 4,25 pro capite
 (-79,73% rispetto al 2023)

Importo 2024

€ 4.627
 (-0,19% rispetto al 2024)

Previsione 2025

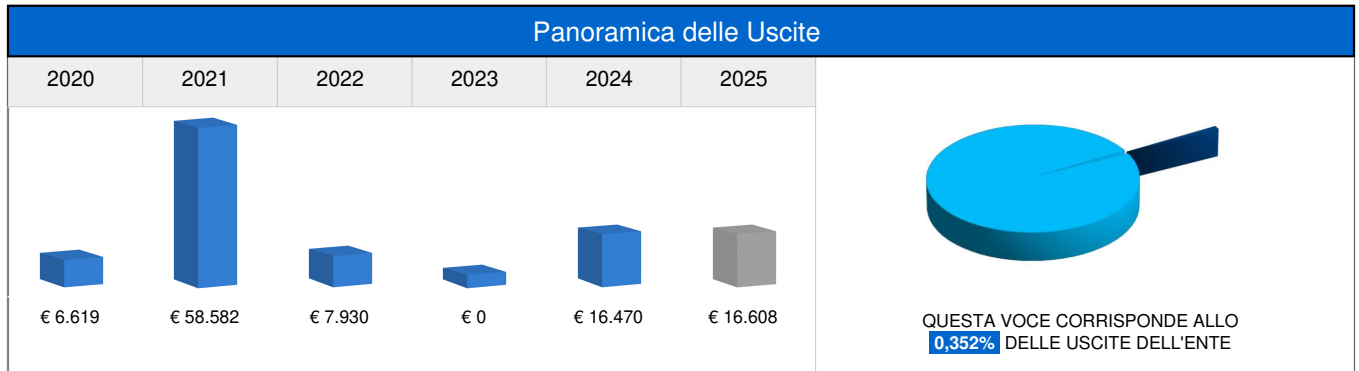


Dati Regionali	Dati Regionali (stessa fascia di abitanti)
<p>€ 43.167,53 Media Regionale</p> <p>Con un importo di € 4.636,00 il COMUNE DI BERGEGGI si posiziona sotto la media regionale del -89,26%.</p> <p>A livello regionale, quello con l'importo minore per la voce corrente è il COMUNE DI ORERO con importo di € 179 pari a € 0,33 pro capite.</p> <p>Il comune regionale con l'importo maggiore è invece il COMUNE DI LA SPEZIA con un importo di € 985.651 pari a € 10,57 pro capite.</p>	<p>€ 6.699,29 Media Regionale</p> <p>Rispetto ai comuni regionali della stessa fascia di abitanti, il COMUNE DI BERGEGGI si posiziona sotto la media del -30,80%.</p> <p>In questa fascia di abitanti, il comune con l'importo minore per la voce corrente è il COMUNE DI CERVO con € 458, pari a € 0,40 pro capite.</p> <p>Il comune con l'importo maggiore è il COMUNE DI DEIVA MARINA con un importo di € 21.338, pari a € 15,85 pro capite.</p>
Dati Nazionali	Dati Nazionali (stessa fascia di abitanti)
<p>€ 40.802,43 Media Nazionale</p> <p>Il COMUNE DI BERGEGGI si posiziona sotto la media nazionale del -88,64%.</p>	<p>€ 16.220,82 Media Nazionale</p> <p>Rispetto ai comuni italiani della stessa fascia di abitanti, il COMUNE DI BERGEGGI si posiziona sotto la media nazionale del -71,42%.</p>
Confronto con Ente COMUNE DI SPOTORNO	
<p>€ 29.048</p> <p>Rispetto al COMUNE DI SPOTORNO, il COMUNE DI BERGEGGI ha un importo più basso per la voce corrente del -84,04%.</p>	

Investimenti fissi lordi e acquisto di terreni > Beni materiali >

Impianti e macchinari

Codice: 2.02.01.04.000



€ 16.470 € 15,11 pro capite
Importo 2024

€ 16.608
 (+0,84% rispetto al 2024)
Previsione 2025

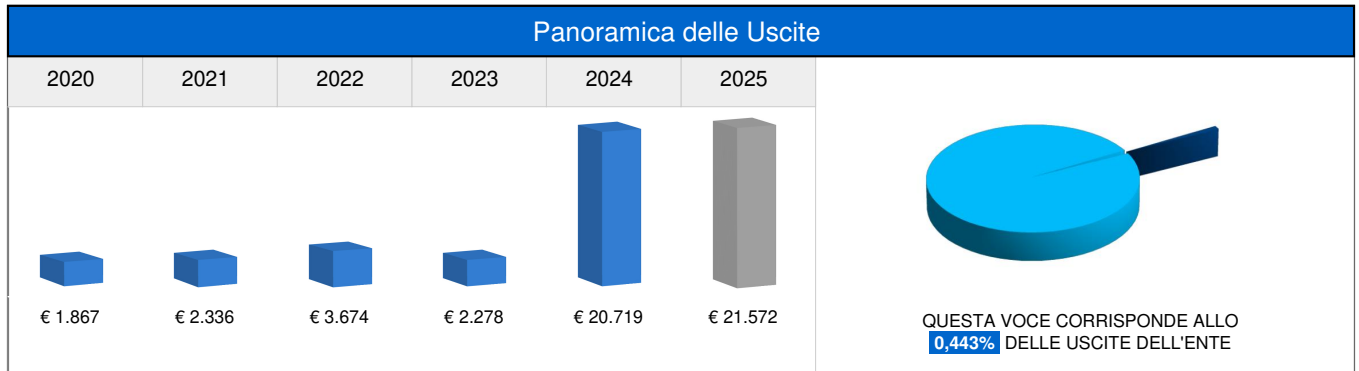


Dati Regionali	Dati Regionali (stessa fascia di abitanti)
<p>€ 66.371,92 Media Regionale</p> <p>Con un importo di € 16.470,00 il COMUNE DI BERGEGGI si posiziona sotto la media regionale del -75,19%.</p> <p>A livello regionale, quello con l'importo minore per la voce corrente è il COMUNE DI TAGGIA con importo di € 122 pari a € 0,01 pro capite.</p> <p>Il comune regionale con l'importo maggiore è invece il COMUNE DI DIANO MARINA con un importo di € 524.349 pari a € 89,89 pro capite.</p>	<p>€ 57.432,57 Media Regionale</p> <p>Rispetto ai comuni regionali della stessa fascia di abitanti, il COMUNE DI BERGEGGI si posiziona sotto la media del -71,32%.</p> <p>In questa fascia di abitanti, il comune con l'importo minore per la voce corrente è il COMUNE DI LUMARZO con € 461, pari a € 0,30 pro capite.</p> <p>Il comune con l'importo maggiore è il COMUNE DI CERIANA con un importo di € 450.169, pari a € 384,76 pro capite.</p>
Dati Nazionali	Dati Nazionali (stessa fascia di abitanti)
<p>€ 101.612,19 Media Nazionale</p> <p>Il COMUNE DI BERGEGGI si posiziona sotto la media nazionale del -83,79%.</p>	<p>€ 68.597,98 Media Nazionale</p> <p>Rispetto ai comuni italiani della stessa fascia di abitanti, il COMUNE DI BERGEGGI si posiziona sotto la media nazionale del -75,99%.</p>
Confronto con Ente COMUNE DI SPOTORNO	
<p>€ 21.824</p> <p>Rispetto al COMUNE DI SPOTORNO, il COMUNE DI BERGEGGI ha un importo più basso per la voce corrente del -24,53%.</p>	

Investimenti fissi lordi e acquisto di terreni > Beni materiali >

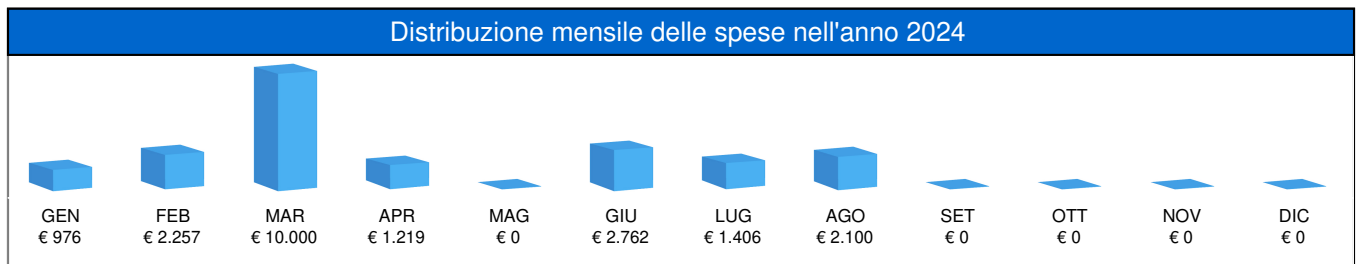
Hardware

Codice: 2.02.01.07.000



€ 20.719 € 19,01 pro capite
 (+809,36% rispetto al 2023)
Importo 2024

€ 21.572
 (+4,12% rispetto al 2024)
Previsione 2025

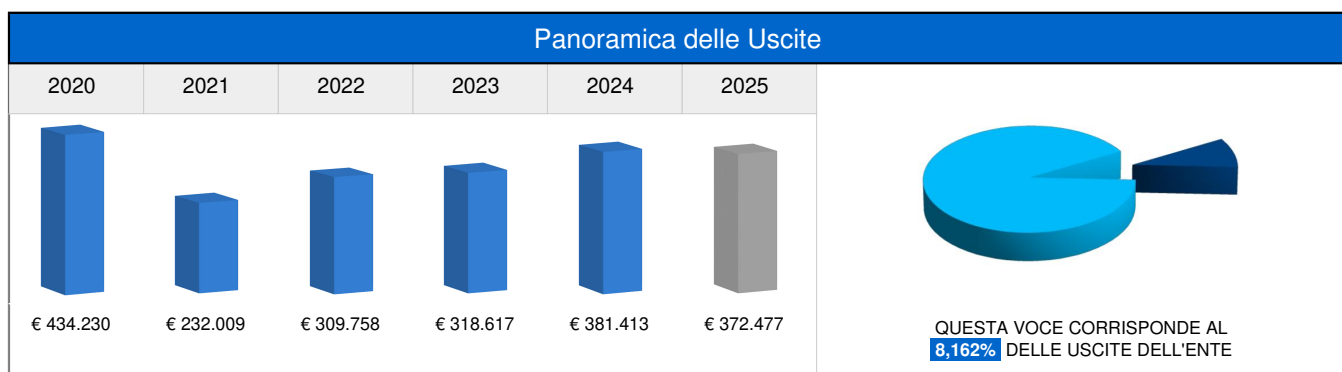


Dati Regionali	Dati Regionali (stessa fascia di abitanti)
<p>€ 25.367,46 Media Regionale</p> <p>Con un importo di € 20.719,33 il COMUNE DI BERGEGGI si posiziona sotto la media regionale del -18,32%.</p> <p>A livello regionale, quello con l'importo minore per la voce corrente è il COMUNE DI MILLESIMO con importo di € 98 pari a € 0,03 pro capite.</p> <p>Il comune regionale con l'importo maggiore è invece il COMUNE DI GENOVA con un importo di € 328.067 pari a € 0,57 pro capite.</p>	<p>€ 10.758,59 Media Regionale</p> <p>Rispetto ai comuni regionali della stessa fascia di abitanti, il COMUNE DI BERGEGGI si posiziona sopra la media del +92,58%.</p> <p>In questa fascia di abitanti, il comune con l'importo minore per la voce corrente è il COMUNE DI MONTEROSSO AL MARE con € 1.077, pari a € 0,76 pro capite.</p> <p>Il comune con l'importo maggiore è il COMUNE DI CALICE LIGURE con un importo di € 26.372, pari a € 15,56 pro capite.</p>
Dati Nazionali	Dati Nazionali (stessa fascia di abitanti)
<p>€ 27.938,30 Media Nazionale</p> <p>Il COMUNE DI BERGEGGI si posiziona sotto la media nazionale del -25,84%.</p>	<p>€ 8.656,89 Media Nazionale</p> <p>Rispetto ai comuni italiani della stessa fascia di abitanti, il COMUNE DI BERGEGGI si posiziona sopra la media nazionale del +139,34%.</p>
Confronto con Ente COMUNE DI SPOTORNO	
NON DISPONIBILE	

Investimenti fissi lordi e acquisto di terreni > Beni materiali >

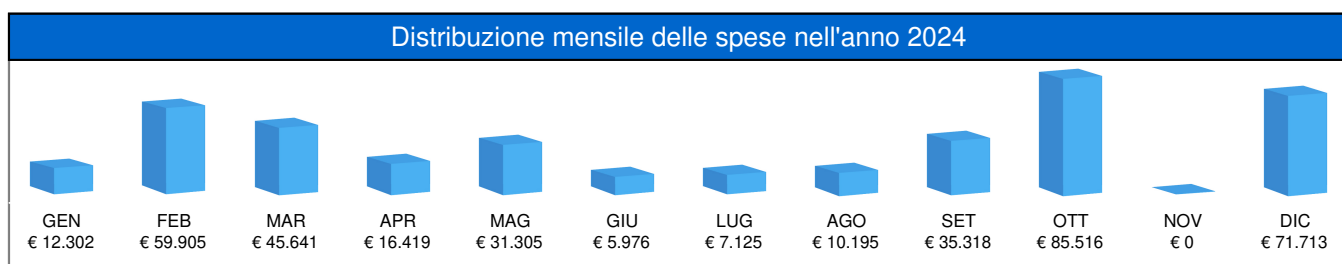
Beni immobili

Codice: 2.02.01.09.000



€ 381.413 € 349,92 pro capite
 (+19,71% rispetto al 2023)
Importo 2024

€ 372.477
 (-2,34% rispetto al 2024)
Previsione 2025

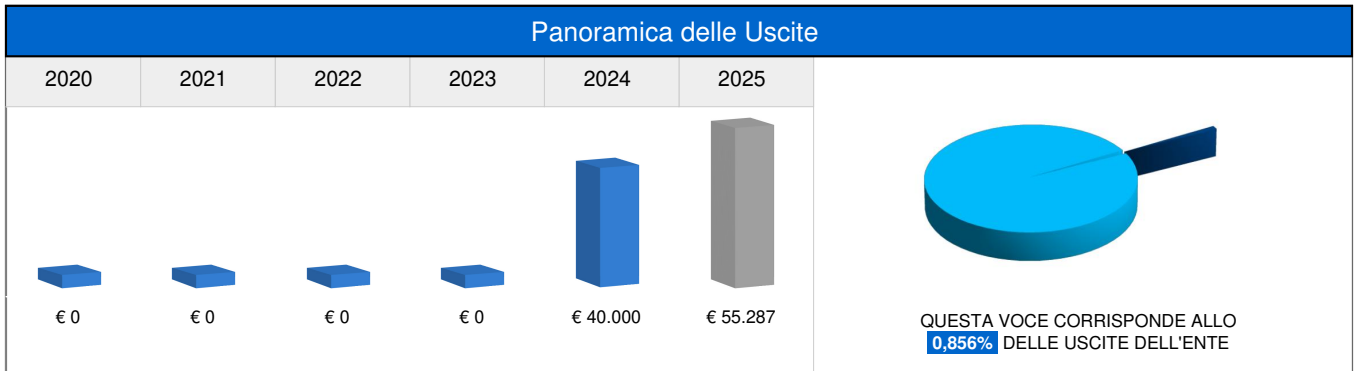


Dati Regionali	Dati Regionali (stessa fascia di abitanti)
<p>€ 2.580.893,45 Media Regionale</p> <p>Con un importo di € 381.413,39 il COMUNE DI BERGEGGI si posiziona sotto la media regionale del -85,22%.</p> <p>A livello regionale, quello con l'importo minore per la voce corrente è il COMUNE DI CARRO con importo di € 6.869 pari a € 13,03 pro capite.</p> <p>Il comune regionale con l'importo maggiore è invece il COMUNE DI GENOVA con un importo di € 264.487.948 pari a € 457,59 pro capite.</p>	<p>€ 682.621,08 Media Regionale</p> <p>Rispetto ai comuni regionali della stessa fascia di abitanti, il COMUNE DI BERGEGGI si posiziona sotto la media del -44,13%.</p> <p>In questa fascia di abitanti, il comune con l'importo minore per la voce corrente è il COMUNE DI DEGO con € 26.039, pari a € 13,19 pro capite.</p> <p>Il comune con l'importo maggiore è il COMUNE DI MONTEROSSO AL MARE con un importo di € 2.579.266, pari a € 1.830,57 pro capite.</p>
Dati Nazionali	Dati Nazionali (stessa fascia di abitanti)
<p>€ 2.036.191,17 Media Nazionale</p> <p>Il COMUNE DI BERGEGGI si posiziona sotto la media nazionale del -81,27%.</p>	<p>€ 710.937,92 Media Nazionale</p> <p>Rispetto ai comuni italiani della stessa fascia di abitanti, il COMUNE DI BERGEGGI si posiziona sotto la media nazionale del -46,35%.</p>
Confronto con Ente COMUNE DI SPOTORNO	
<p>€ 140.594</p> <p>Rispetto al COMUNE DI SPOTORNO, il COMUNE DI BERGEGGI ha un importo più alto per la voce corrente del +171,29%.</p>	

Investimenti fissi lordi e acquisto di terreni > Beni materiali >

Oggetti di valore

Codice: 2.02.01.11.000



€ 40.000 € 36,70 pro capite

Importo 2024

€ 55.287
 (+38,22% rispetto al 2024)

Previsione 2025

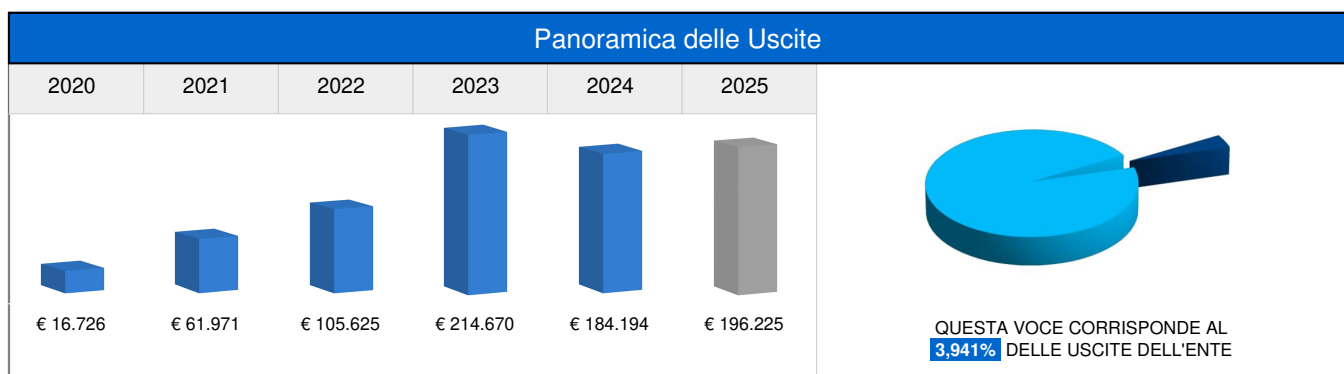


Dati Regionali	Dati Regionali (stessa fascia di abitanti)
<p>€ 40.000,00 Media Regionale</p> <p>Con un importo di € 40.000,00 il COMUNE DI BERGEGGI si posiziona esattamente nella media regionale.</p> <p>A livello regionale, quello con l'importo minore per la voce corrente è il COMUNE DI BERGEGGI con importo di € 40.000 pari a € 36,70 pro capite.</p> <p>Il comune regionale con l'importo maggiore è invece il COMUNE DI BERGEGGI con un importo di € 40.000 pari a € 36,70 pro capite.</p>	<p>€ 40.000,00 Media Regionale</p> <p>Rispetto ai comuni regionali della stessa fascia di abitanti, il COMUNE DI BERGEGGI si posiziona esattamente nella media.</p> <p>In questa fascia di abitanti, il comune con l'importo minore per la voce corrente è il COMUNE DI BERGEGGI con € 40.000, pari a € 36,70 pro capite.</p> <p>Il comune con l'importo maggiore è il COMUNE DI BERGEGGI con un importo di € 40.000, pari a € 36,70 pro capite.</p>
Dati Nazionali	Dati Nazionali (stessa fascia di abitanti)
<p>€ 95.136,58 Media Nazionale</p> <p>Il COMUNE DI BERGEGGI si posiziona sotto la media nazionale del -57,96%.</p>	<p>€ 10.691,51 Media Nazionale</p> <p>Rispetto ai comuni italiani della stessa fascia di abitanti, il COMUNE DI BERGEGGI si posiziona sopra la media nazionale del +274,13%.</p>
Confronto con Ente COMUNE DI SPOTORNO	
NON DISPONIBILE	

Investimenti fissi lordi e acquisto di terreni > Beni materiali >

Altri beni materiali

Codice: 2.02.01.99.000



€ 184.194 € 168,99 pro capite
 (-14,20% rispetto al 2023)

Importo 2024

€ 196.225
 (+6,53% rispetto al 2024)

Previsione 2025

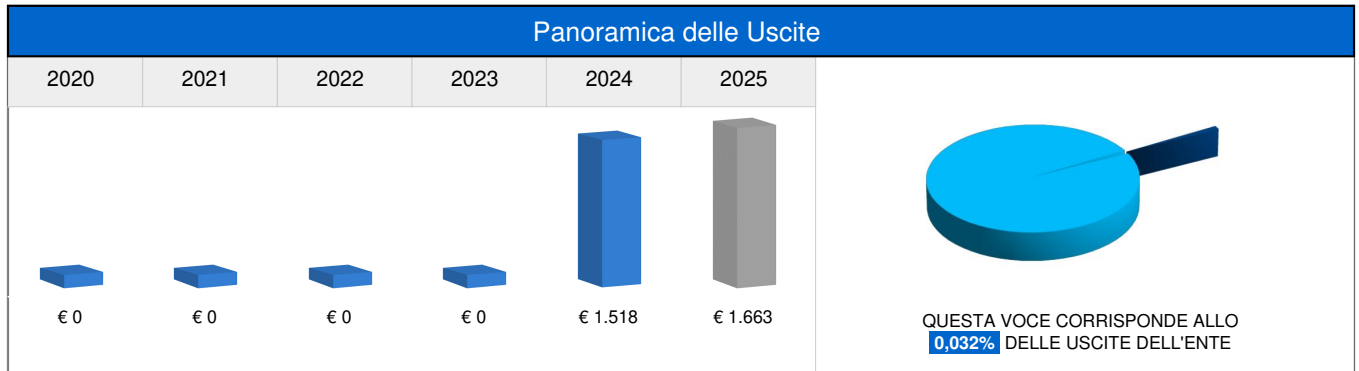


Dati Regionali	Dati Regionali (stessa fascia di abitanti)
<p>€ 74.922,67 Media Regionale</p> <p>Con un importo di € 184.194,25 il COMUNE DI BERGEGGI si posiziona sopra la media regionale del +145,85%.</p> <p>A livello regionale, quello con l'importo minore per la voce corrente è il COMUNE DI TESTICO con importo di € 318 pari a € 1,70 pro capite.</p> <p>Il comune regionale con l'importo maggiore è invece il COMUNE DI IMPERIA con un importo di € 1.623.042 pari a € 38,23 pro capite.</p>	<p>€ 57.910,43 Media Regionale</p> <p>Rispetto ai comuni regionali della stessa fascia di abitanti, il COMUNE DI BERGEGGI si posiziona sopra la media del +218,07%.</p> <p>In questa fascia di abitanti, il comune con l'importo minore per la voce corrente è il COMUNE DI DEGO con € 1.229, pari a € 0,62 pro capite.</p> <p>Il comune con l'importo maggiore è il COMUNE DI BERGEGGI con un importo di € 184.194, pari a € 168,99 pro capite.</p>
Dati Nazionali	Dati Nazionali (stessa fascia di abitanti)
<p>€ 86.216,21 Media Nazionale</p> <p>Il COMUNE DI BERGEGGI si posiziona sopra la media nazionale del +113,64%.</p>	<p>€ 69.339,61 Media Nazionale</p> <p>Rispetto ai comuni italiani della stessa fascia di abitanti, il COMUNE DI BERGEGGI si posiziona sopra la media nazionale del +165,64%.</p>
Confronto con Ente COMUNE DI SPOTORNO	
NON DISPONIBILE	

Investimenti fissi lordi e acquisto di terreni > Beni immateriali >

Software

Codice: 2.02.03.02.000



€ 1.518 € 1,39 pro capite
Importo 2024

€ 1.663
 (+9,53% rispetto al 2024)
Previsione 2025

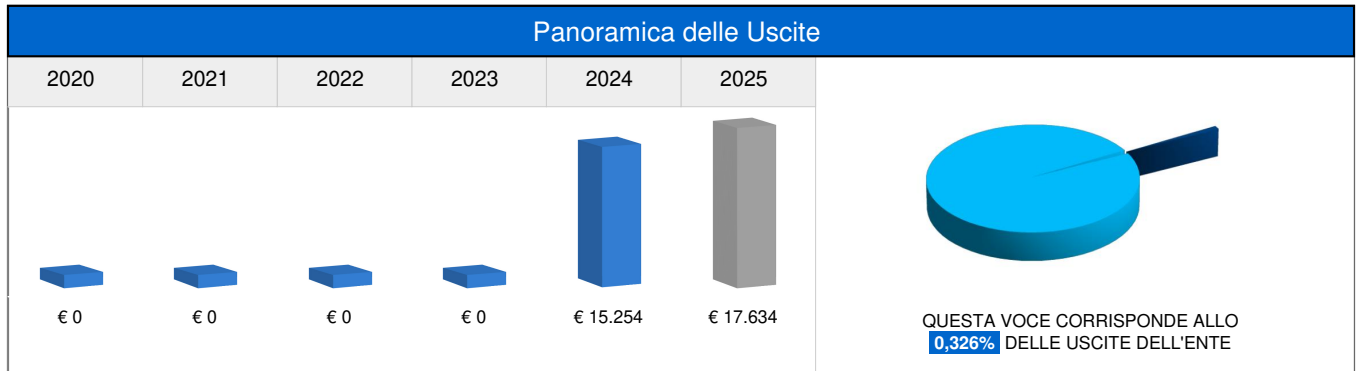


Dati Regionali	Dati Regionali (stessa fascia di abitanti)
<p>€ 60.886,14 Media Regionale</p> <p>Con un importo di € 1.518,00 il COMUNE DI BERGEGGI si posiziona sotto la media regionale del -97,51%.</p> <p>A livello regionale, quello con l'importo minore per la voce corrente è il COMUNE DI MOCONESI con importo di € 1.373 pari a € 0,56 pro capite.</p> <p>Il comune regionale con l'importo maggiore è invece il COMUNE DI GENOVA con un importo di € 3.682.850 pari a € 6,37 pro capite.</p>	<p>€ 12.454,74 Media Regionale</p> <p>Rispetto ai comuni regionali della stessa fascia di abitanti, il COMUNE DI BERGEGGI si posiziona sotto la media del -87,81%.</p> <p>In questa fascia di abitanti, il comune con l'importo minore per la voce corrente è il COMUNE DI BERGEGGI con € 1.518, pari a € 1,39 pro capite.</p> <p>Il comune con l'importo maggiore è il COMUNE DI CERIANA con un importo di € 28.548, pari a € 24,40 pro capite.</p>
Dati Nazionali	Dati Nazionali (stessa fascia di abitanti)
<p>€ 44.797,04 Media Nazionale</p> <p>Il COMUNE DI BERGEGGI si posiziona sotto la media nazionale del -96,61%.</p>	<p>€ 17.715,72 Media Nazionale</p> <p>Rispetto ai comuni italiani della stessa fascia di abitanti, il COMUNE DI BERGEGGI si posiziona sotto la media nazionale del -91,43%.</p>
Confronto con Ente COMUNE DI SPOTORNO	
NON DISPONIBILE	

Investimenti fissi lordi e acquisto di terreni > Beni immateriali >

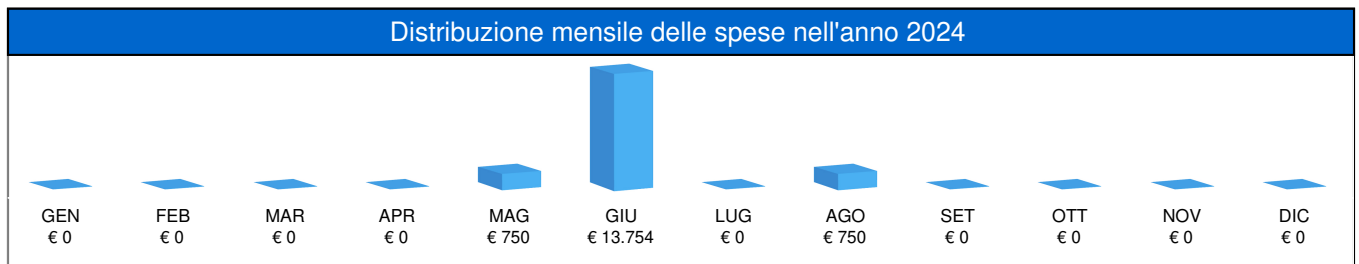
Manutenzione straordinaria su beni di terzi

Codice: 2.02.03.06.000



€ 15.254 € 13,99 pro capite
Importo 2024

€ 17.634
 (+15,60% rispetto al 2024)
Previsione 2025

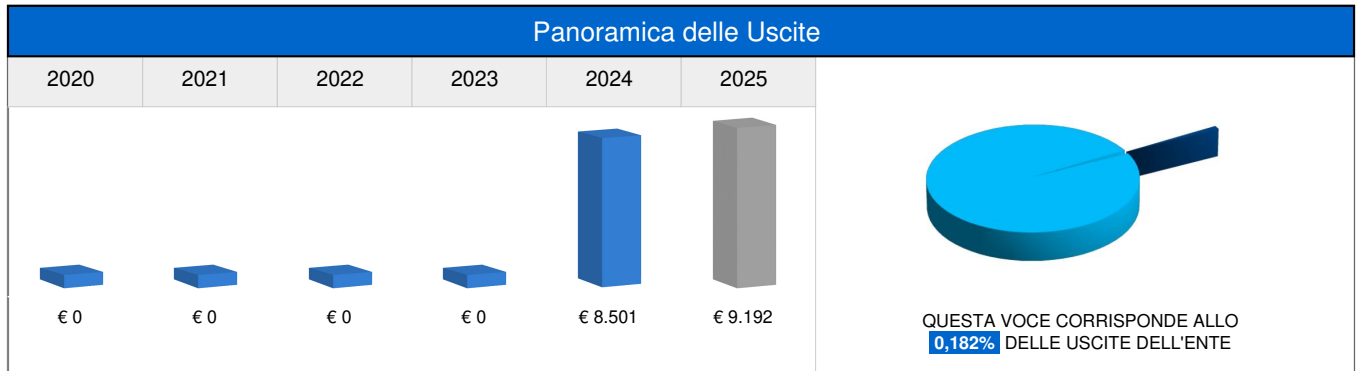


Dati Regionali	Dati Regionali (stessa fascia di abitanti)
<p>€ 286.866,72 Media Regionale</p> <p>Con un importo di € 15.253,50 il COMUNE DI BERGEGGI si posiziona sotto la media regionale del -94,68%.</p> <p>A livello regionale, quello con l'importo minore per la voce corrente è il COMUNE DI ORCO FEGLINO con importo di € 4.392 pari a € 4,87 pro capite.</p> <p>Il comune regionale con l'importo maggiore è invece il COMUNE DI CELLE LIGURE con un importo di € 1.524.996 pari a € 297,21 pro capite.</p>	<p>€ 257.877,62 Media Regionale</p> <p>Rispetto ai comuni regionali della stessa fascia di abitanti, il COMUNE DI BERGEGGI si posiziona sotto la media del -94,08%.</p> <p>In questa fascia di abitanti, il comune con l'importo minore per la voce corrente è il COMUNE DI BERGEGGI con € 15.254, pari a € 13,99 pro capite.</p> <p>Il comune con l'importo maggiore è il COMUNE DI SAN LORENZO AL MARE con un importo di € 500.502, pari a € 394,41 pro capite.</p>
Dati Nazionali	Dati Nazionali (stessa fascia di abitanti)
<p>€ 178.012,66 Media Nazionale</p> <p>Il COMUNE DI BERGEGGI si posiziona sotto la media nazionale del -91,43%.</p>	<p>€ 89.125,56 Media Nazionale</p> <p>Rispetto ai comuni italiani della stessa fascia di abitanti, il COMUNE DI BERGEGGI si posiziona sotto la media nazionale del -82,89%.</p>
Confronto con Ente COMUNE DI SPOTORNO	
NON DISPONIBILE	

Contributi agli investimenti > Contributi agli investimenti a Amministrazioni pubbliche >

Contributi agli investimenti a Amministrazioni Locali

Codice: 2.03.01.02.000



€ 8.501 € 7,80 pro capite
Importo 2024

€ 9.192
 (+8,13% rispetto al 2024)
Previsione 2025

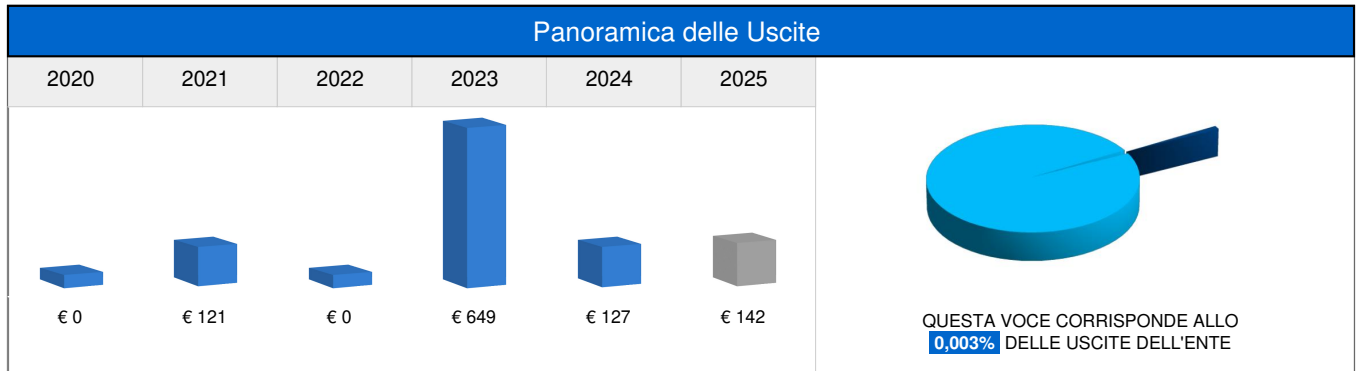


Dati Regionali	Dati Regionali (stessa fascia di abitanti)
<p>€ 278.865,29 Media Regionale</p> <p>Con un importo di € 8.501,30 il COMUNE DI BERGEGGI si posiziona sotto la media regionale del -96,95%.</p> <p>A livello regionale, quello con l'importo minore per la voce corrente è il COMUNE DI CARRO con importo di € 300 pari a € 0,57 pro capite.</p> <p>Il comune regionale con l'importo maggiore è invece il COMUNE DI GENOVA con un importo di € 6.056.584 pari a € 10,48 pro capite.</p>	<p>€ 90.306,35 Media Regionale</p> <p>Rispetto ai comuni regionali della stessa fascia di abitanti, il COMUNE DI BERGEGGI si posiziona sotto la media del -90,59%.</p> <p>In questa fascia di abitanti, il comune con l'importo minore per la voce corrente è il COMUNE DI DOLCEDO con € 329, pari a € 0,24 pro capite.</p> <p>Il comune con l'importo maggiore è il COMUNE DI CALIZZANO con un importo di € 455.426, pari a € 313,01 pro capite.</p>
Dati Nazionali	Dati Nazionali (stessa fascia di abitanti)
<p>€ 185.308,53 Media Nazionale</p> <p>Il COMUNE DI BERGEGGI si posiziona sotto la media nazionale del -95,41%.</p>	<p>€ 129.753,85 Media Nazionale</p> <p>Rispetto ai comuni italiani della stessa fascia di abitanti, il COMUNE DI BERGEGGI si posiziona sotto la media nazionale del -93,45%.</p>
Confronto con Ente COMUNE DI SPOTORNO	
NON DISPONIBILE	

Altre spese in conto capitale > Altri rimborsi in conto capitale di somme non dovute o incassate in eccesso >

Rimborsi in conto capitale a Istituzioni Sociali Private di somme non dovute o incassate in eccesso

Codice: 2.05.04.06.000



€ 127 € 0,12 pro capite
 (-80,39% rispetto al 2023)

Importo 2024

€ 142
 (+11,40% rispetto al 2024)

Previsione 2025

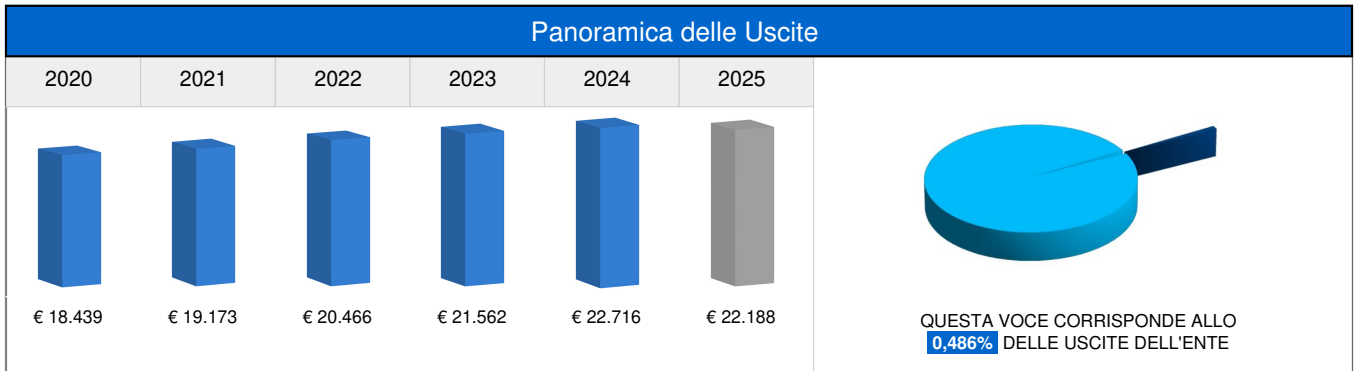


Dati Regionali	Dati Regionali (stessa fascia di abitanti)
<p>€ 5.409,61 Media Regionale</p> <p>Con un importo di € 127,28 il COMUNE DI BERGEGGI si posiziona sotto la media regionale del -97,65%.</p> <p>A livello regionale, quello con l'importo minore per la voce corrente è il COMUNE DI MONTEROSSO AL MARE con importo di € 82 pari a € 0,06 pro capite.</p> <p>Il comune regionale con l'importo maggiore è invece il COMUNE DI LA SPEZIA con un importo di € 16.019 pari a € 0,17 pro capite.</p>	<p>€ 104,79 Media Regionale</p> <p>Rispetto ai comuni regionali della stessa fascia di abitanti, il COMUNE DI BERGEGGI si posiziona sopra la media del +21,46%.</p> <p>In questa fascia di abitanti, il comune con l'importo minore per la voce corrente è il COMUNE DI MONTEROSSO AL MARE con € 82, pari a € 0,06 pro capite.</p> <p>Il comune con l'importo maggiore è il COMUNE DI BERGEGGI con un importo di € 127, pari a € 0,12 pro capite.</p>
Dati Nazionali	Dati Nazionali (stessa fascia di abitanti)
<p>€ 6.447,58 Media Nazionale</p> <p>Il COMUNE DI BERGEGGI si posiziona sotto la media nazionale del -98,03%.</p>	<p>€ 104,79 Media Nazionale</p> <p>Rispetto ai comuni italiani della stessa fascia di abitanti, il COMUNE DI BERGEGGI si posiziona sopra la media nazionale del +21,46%.</p>
Confronto con Ente COMUNE DI SPOTORNO	
NON DISPONIBILE	

Rimborso mutui e altri finanziamenti a medio lungo termine > Rimborso Mutui e altri finanziamenti a medio lungo termine >

Rimborso Mutui e altri finanziamenti a medio lungo termine ad Amministrazioni Centrali

Codice: 4.03.01.01.000

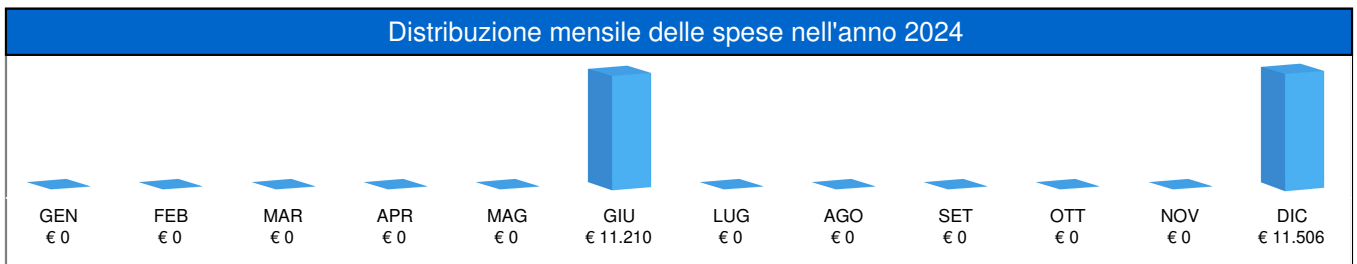


€ 22.716 € 20,84 pro capite
 (+5,35% rispetto al 2023)

Importo 2024

€ 22.188
 (-2,32% rispetto al 2024)

Previsione 2025

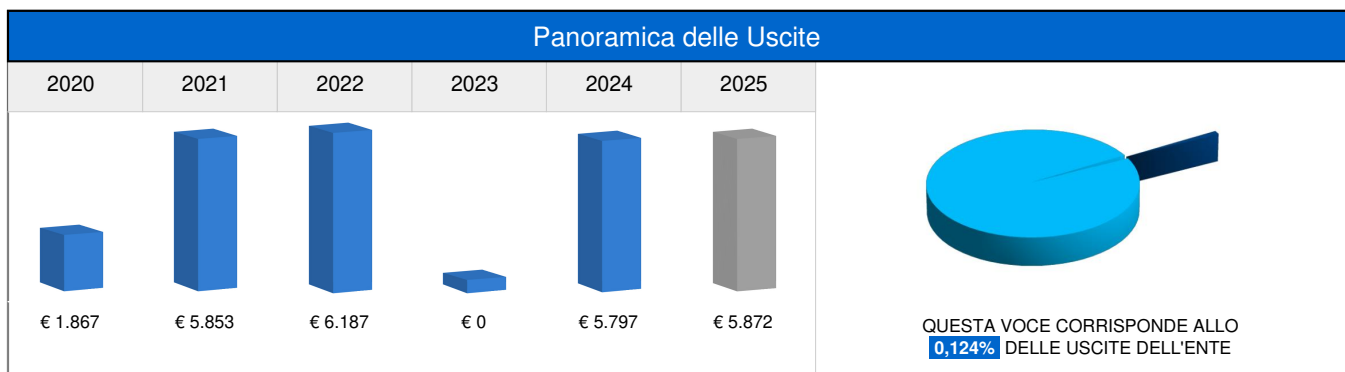


Dati Regionali	Dati Regionali (stessa fascia di abitanti)
<p>€ 108.755,52 Media Regionale</p> <p>Con un importo di € 22.716,33 il COMUNE DI BERGEGGI si posiziona sotto la media regionale del -79,11%.</p> <p>A livello regionale, quello con l'importo minore per la voce corrente è il COMUNE DI BOISSANO con importo di € 2.251 pari a € 0,91 pro capite.</p> <p>Il comune regionale con l'importo maggiore è invece il COMUNE DI ALASSIO con un importo di € 935.242 pari a € 87,01 pro capite.</p>	<p>€ 27.742,99 Media Regionale</p> <p>Rispetto ai comuni regionali della stessa fascia di abitanti, il COMUNE DI BERGEGGI si posiziona sotto la media del -18,12%.</p> <p>In questa fascia di abitanti, il comune con l'importo minore per la voce corrente è il COMUNE DI DEGO con € 7.000, pari a € 3,55 pro capite.</p> <p>Il comune con l'importo maggiore è il COMUNE DI DIANO SAN PIETRO con un importo di € 73.843, pari a € 65,23 pro capite.</p>
Dati Nazionali	Dati Nazionali (stessa fascia di abitanti)
<p>€ 147.164,10 Media Nazionale</p> <p>Il COMUNE DI BERGEGGI si posiziona sotto la media nazionale del -84,56%.</p>	<p>€ 43.379,97 Media Nazionale</p> <p>Rispetto ai comuni italiani della stessa fascia di abitanti, il COMUNE DI BERGEGGI si posiziona sotto la media nazionale del -47,63%.</p>
Confronto con Ente COMUNE DI SPOTORNO	
NON DISPONIBILE	

Uscite per partite di giro > Versamenti di altre ritenute >

Versamento delle ritenute per scissione contabile IVA (split payment)

Codice: 7.01.01.02.000



€ 5.797 € 5,32 pro capite
Importo 2024

€ 5.872
 (+1,30% rispetto al 2024)
Previsione 2025

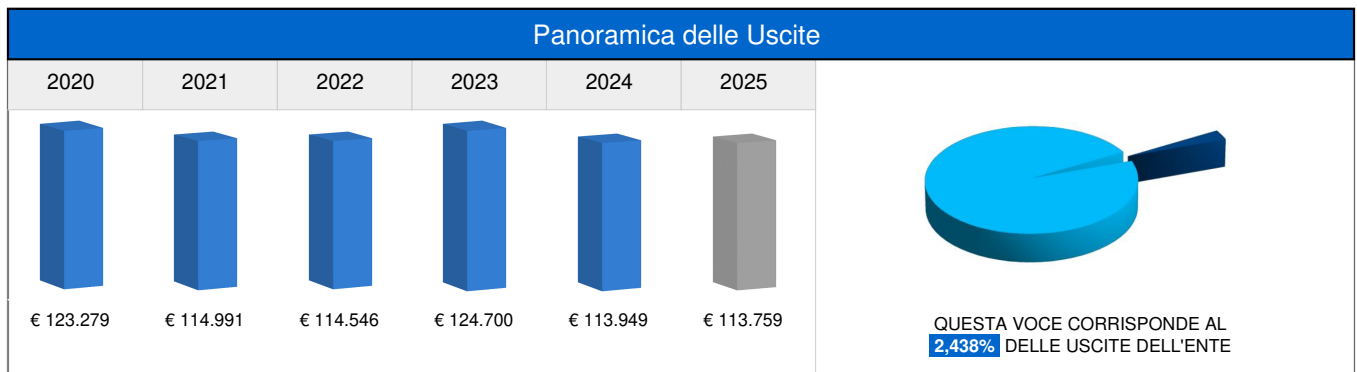


Dati Regionali	Dati Regionali (stessa fascia di abitanti)
<p>€ 1.005.668,07 Media Regionale</p> <p>Con un importo di € 5.797,01 il COMUNE DI BERGEGGI si posiziona sotto la media regionale del -99,42%.</p> <p>A livello regionale, quello con l'importo minore per la voce corrente è il COMUNE DI BERGEGGI con importo di € 5.797 pari a € 5,32 pro capite.</p> <p>Il comune regionale con l'importo maggiore è invece il COMUNE DI GENOVA con un importo di € 76.416.689 pari a € 132,21 pro capite.</p>	<p>€ 200.023,30 Media Regionale</p> <p>Rispetto ai comuni regionali della stessa fascia di abitanti, il COMUNE DI BERGEGGI si posiziona sotto la media del -97,10%.</p> <p>In questa fascia di abitanti, il comune con l'importo minore per la voce corrente è il COMUNE DI BERGEGGI con € 5.797, pari a € 5,32 pro capite.</p> <p>Il comune con l'importo maggiore è il COMUNE DI MONTEROSSO AL MARE con un importo di € 687.472, pari a € 487,91 pro capite.</p>
Dati Nazionali	Dati Nazionali (stessa fascia di abitanti)
<p>€ 758.745,35 Media Nazionale</p> <p>Il COMUNE DI BERGEGGI si posiziona sotto la media nazionale del -99,24%.</p>	<p>€ 191.593,98 Media Nazionale</p> <p>Rispetto ai comuni italiani della stessa fascia di abitanti, il COMUNE DI BERGEGGI si posiziona sotto la media nazionale del -96,97%.</p>
Confronto con Ente COMUNE DI SPOTORNO	
<p>€ 612.452</p> <p>Rispetto al COMUNE DI SPOTORNO, il COMUNE DI BERGEGGI ha un importo più basso per la voce corrente del -99,05%.</p>	

Uscite per partite di giro > Versamenti di ritenute su Redditi da lavoro dipendente >

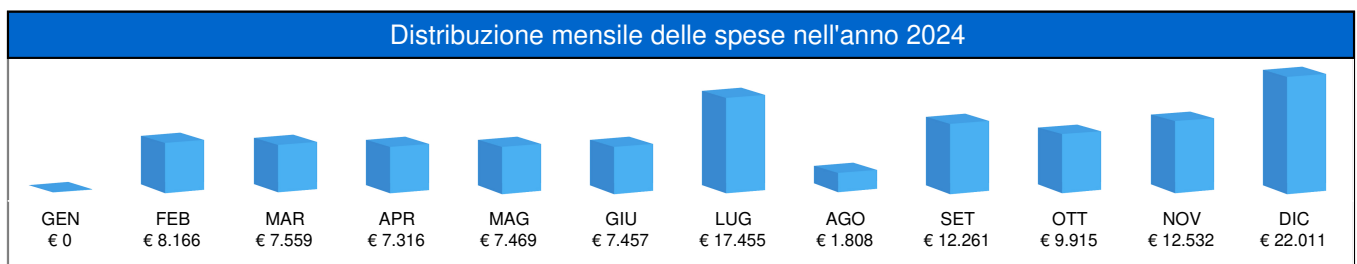
Versamenti di ritenute erariali su Redditi da lavoro dipendente riscosse per conto terzi

Codice: 7.01.02.01.000



€ 113.949 € 104,54 pro capite
 (-8,62% rispetto al 2023)
Importo 2024

€ 113.759
 (-0,17% rispetto al 2024)
Previsione 2025

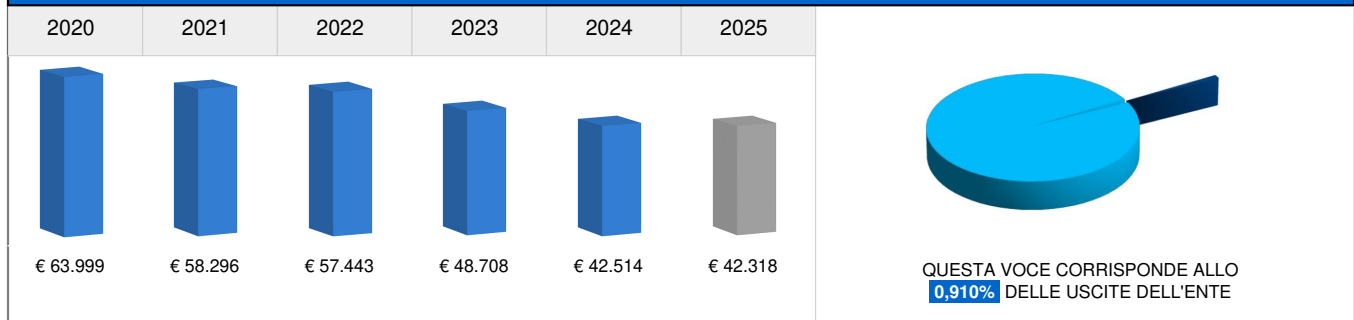


Dati Regionali	Dati Regionali (stessa fascia di abitanti)
<p>€ 342.409,38 Media Regionale</p> <p>Con un importo di € 113.949,35 il COMUNE DI BERGEGGI si posiziona sotto la media regionale del -66,72%.</p> <p>A livello regionale, quello con l'importo minore per la voce corrente è il COMUNE DI BORGHETTO D'ARROSCIA con importo di € 411 pari a € 0,95 pro capite.</p> <p>Il comune regionale con l'importo maggiore è invece il COMUNE DI GENOVA con un importo di € 31.623.801 pari a € 54,71 pro capite.</p>	<p>€ 77.430,81 Media Regionale</p> <p>Rispetto ai comuni regionali della stessa fascia di abitanti, il COMUNE DI BERGEGGI si posiziona sopra la media del +47,16%.</p> <p>In questa fascia di abitanti, il comune con l'importo minore per la voce corrente è il COMUNE DI COSSERIA con € 33.343, pari a € 31,02 pro capite.</p> <p>Il comune con l'importo maggiore è il COMUNE DI LAIGUEGLIA con un importo di € 211.584, pari a € 119,00 pro capite.</p>
Dati Nazionali	Dati Nazionali (stessa fascia di abitanti)
<p>€ 302.588,33 Media Nazionale</p> <p>Il COMUNE DI BERGEGGI si posiziona sotto la media nazionale del -62,34%.</p>	<p>€ 69.628,10 Media Nazionale</p> <p>Rispetto ai comuni italiani della stessa fascia di abitanti, il COMUNE DI BERGEGGI si posiziona sopra la media nazionale del +63,65%.</p>
Confronto con Ente COMUNE DI SPOTORNO	
<p>€ 315.985</p> <p>Rispetto al COMUNE DI SPOTORNO, il COMUNE DI BERGEGGI ha un importo più basso per la voce corrente del -63,94%.</p>	


Uscite per partite di giro > Versamenti di ritenute su Redditi da lavoro dipendente >

Versamenti di ritenute previdenziali e assistenziali su Redditi da lavoro dipendente riscosse per conto terzi

Codice: 7.01.02.02.000

Panoramica delle Uscite

€ 42.514 € 39,00 pro capite
 (-12,72% rispetto al 2023)

Importo 2024
€ 42.318
 (-0,46% rispetto al 2024)

Previsione 2025
Distribuzione mensile delle spese nell'anno 2024

Dati Regionali
€ 132.304,01 Media Regionale

 Con un importo di € 42.513,77 il **COMUNE DI BERGEGGI** si posiziona **sotto** la media regionale del **-67,87%**.

 A livello regionale, quello con l'importo **minore** per la voce corrente è il **COMUNE DI RONDANINA** con importo di € 1.327 pari a € 21,40 pro capite.

 Il comune regionale con l'importo **maggiore** è invece il **COMUNE DI GENOVA** con un importo di € 13.202.042 pari a € 22,84 pro capite.

Dati Regionali (stessa fascia di abitanti)
€ 25.486,09 Media Regionale

 Rispetto ai comuni regionali della stessa fascia di abitanti, il **COMUNE DI BERGEGGI** si posiziona **sopra** la media del **+66,81%**.

 In questa fascia di abitanti, il comune con l'importo **minore** per la voce corrente è il **COMUNE DI SAN BIAGIO DELLA CIMA** con € 6.743, pari a € 5,25 pro capite.

 Il comune con l'importo **maggiore** è il **COMUNE DI LAIGUEGLIA** con un importo di € 79.225, pari a € 44,56 pro capite.

Dati Nazionali
€ 118.273,01 Media Nazionale

 Il **COMUNE DI BERGEGGI** si posiziona **sotto** la media nazionale del **-64,05%**.

Dati Nazionali (stessa fascia di abitanti)
€ 27.254,85 Media Nazionale

 Rispetto ai comuni italiani della stessa fascia di abitanti, il **COMUNE DI BERGEGGI** si posiziona **sopra** la media nazionale del **+55,99%**.

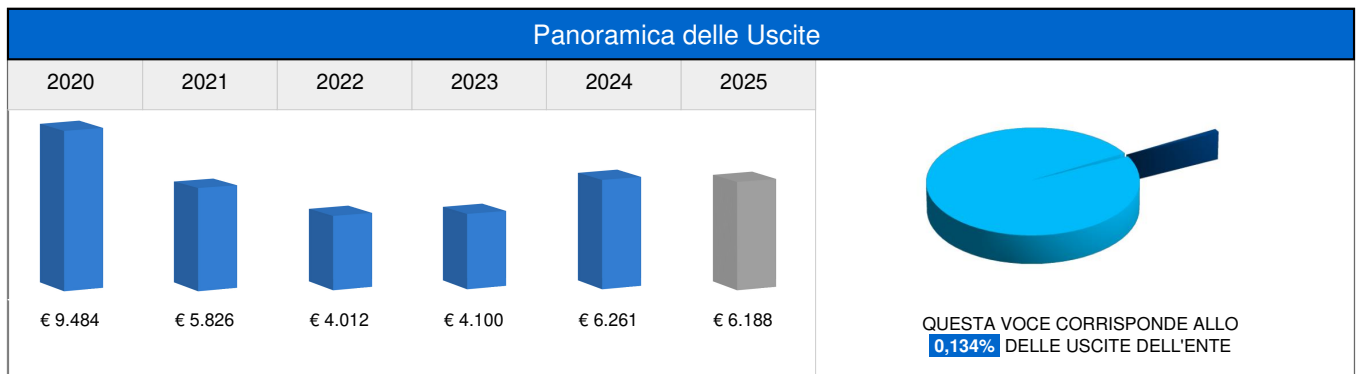
**Confronto con Ente
COMUNE DI SPOTORNO**
€ 103.322

 Rispetto al **COMUNE DI SPOTORNO**, il **COMUNE DI BERGEGGI** ha un importo **più basso** per la voce corrente del **-58,85%**.

Uscite per partite di giro > Versamenti di ritenute su Redditi da lavoro dipendente >

Altri versamenti di ritenute al personale dipendente per conto di terzi

Codice: 7.01.02.99.000

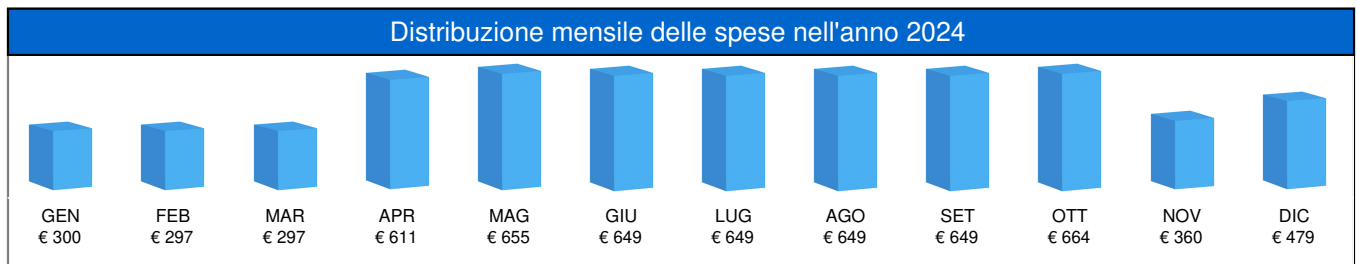


€ 6.261 € 5,74 pro capite
 (+52,69% rispetto al 2023)

Importo 2024

€ 6.188
 (-1,16% rispetto al 2024)

Previsione 2025

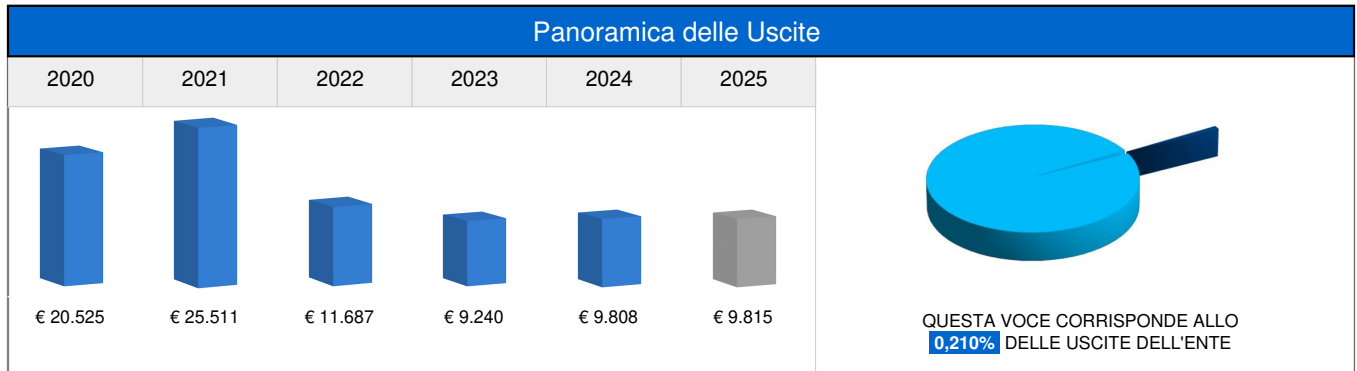


Dati Regionali	Dati Regionali (stessa fascia di abitanti)
<p>€ 34.465,08 Media Regionale</p> <p>Con un importo di € 6.260,75 il COMUNE DI BERGEGGI si posiziona sotto la media regionale del -81,83%.</p> <p>A livello regionale, quello con l'importo minore per la voce corrente è il COMUNE DI ROCCAIGNALE con importo di € 14 pari a € 0,02 pro capite.</p> <p>Il comune regionale con l'importo maggiore è invece il COMUNE DI GENOVA con un importo di € 2.659.659 pari a € 4,60 pro capite.</p>	<p>€ 3.802,33 Media Regionale</p> <p>Rispetto ai comuni regionali della stessa fascia di abitanti, il COMUNE DI BERGEGGI si posiziona sopra la media del +64,66%.</p> <p>In questa fascia di abitanti, il comune con l'importo minore per la voce corrente è il COMUNE DI ORTOVERO con € 70, pari a € 0,04 pro capite.</p> <p>Il comune con l'importo maggiore è il COMUNE DI PIEVE DI TECO con un importo di € 21.807, pari a € 16,02 pro capite.</p>
Dati Nazionali	Dati Nazionali (stessa fascia di abitanti)
<p>€ 36.794,89 Media Nazionale</p> <p>Il COMUNE DI BERGEGGI si posiziona sotto la media nazionale del -82,98%.</p>	<p>€ 5.704,99 Media Nazionale</p> <p>Rispetto ai comuni italiani della stessa fascia di abitanti, il COMUNE DI BERGEGGI si posiziona sopra la media nazionale del +9,74%.</p>
Confronto con Ente COMUNE DI SPOTORNO	
<p>€ 33.648</p> <p>Rispetto al COMUNE DI SPOTORNO, il COMUNE DI BERGEGGI ha un importo più basso per la voce corrente del -81,39%.</p>	

Uscite per partite di giro > Versamenti di ritenute su Redditi da lavoro autonomo >

Versamenti di ritenute erariali su Redditi da lavoro autonomo per conto terzi

Codice: 7.01.03.01.000

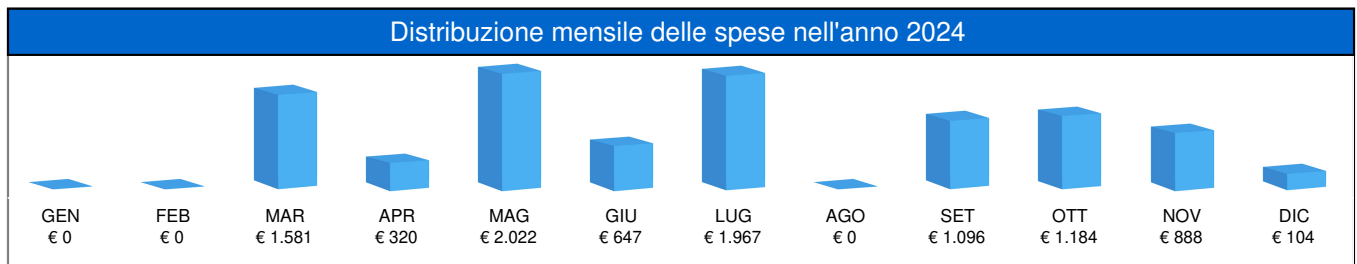


€ 9.808 € 9,00 pro capite
 (+6,16% rispetto al 2023)

Importo 2024

€ 9.815
 (+0,07% rispetto al 2024)

Previsione 2025

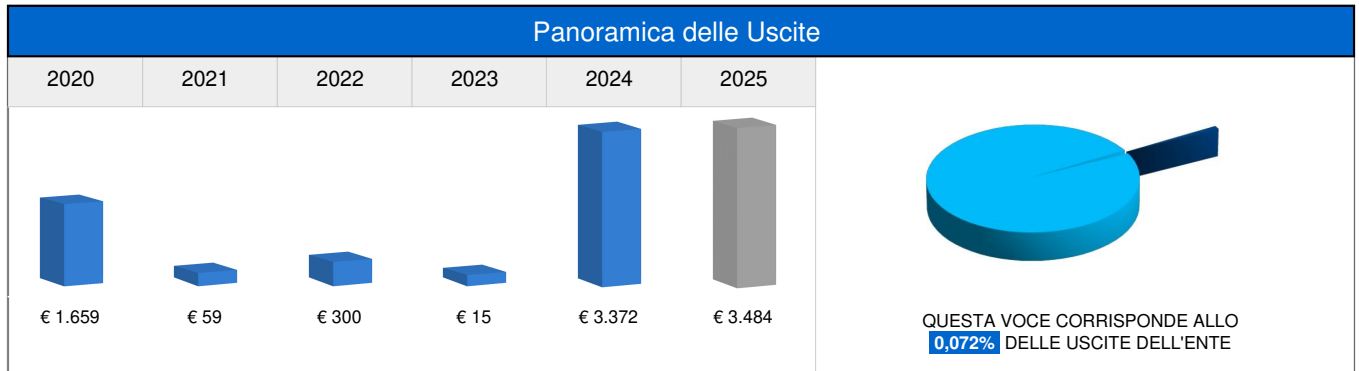


Dati Regionali	Dati Regionali (stessa fascia di abitanti)
<p>€ 36.953,90 Media Regionale</p> <p>Con un importo di € 9.808,27 il COMUNE DI BERGEGGI si posiziona sotto la media regionale del -73,46%.</p> <p>A livello regionale, quello con l'importo minore per la voce corrente è il COMUNE DI DAVAGNA con importo di € 953 pari a € 0,51 pro capite.</p> <p>Il comune regionale con l'importo maggiore è invece il COMUNE DI GENOVA con un importo di € 1.380.877 pari a € 2,39 pro capite.</p>	<p>€ 16.459,72 Media Regionale</p> <p>Rispetto ai comuni regionali della stessa fascia di abitanti, il COMUNE DI BERGEGGI si posiziona sotto la media del -40,41%.</p> <p>In questa fascia di abitanti, il comune con l'importo minore per la voce corrente è il COMUNE DI DAVAGNA con € 953, pari a € 0,51 pro capite.</p> <p>Il comune con l'importo maggiore è il COMUNE DI MONTEROSSO AL MARE con un importo di € 53.357, pari a € 37,87 pro capite.</p>
Dati Nazionali	Dati Nazionali (stessa fascia di abitanti)
<p>€ 35.860,11 Media Nazionale</p> <p>Il COMUNE DI BERGEGGI si posiziona sotto la media nazionale del -72,65%.</p>	<p>€ 19.840,51 Media Nazionale</p> <p>Rispetto ai comuni italiani della stessa fascia di abitanti, il COMUNE DI BERGEGGI si posiziona sotto la media nazionale del -50,56%.</p>
Confronto con Ente COMUNE DI SPOTORNO	
<p>€ 47.336</p> <p>Rispetto al COMUNE DI SPOTORNO, il COMUNE DI BERGEGGI ha un importo più basso per la voce corrente del -79,28%.</p>	

Uscite per partite di giro > Altre uscite per partite di giro >

Spese non andate a buon fine

Codice: 7.01.99.01.000



€ 3.372 € 3,09 pro capite
 (+22.260,74% rispetto al 2023)

Importo 2024

€ 3.484
 (+3,33% rispetto al 2024)

Previsione 2025

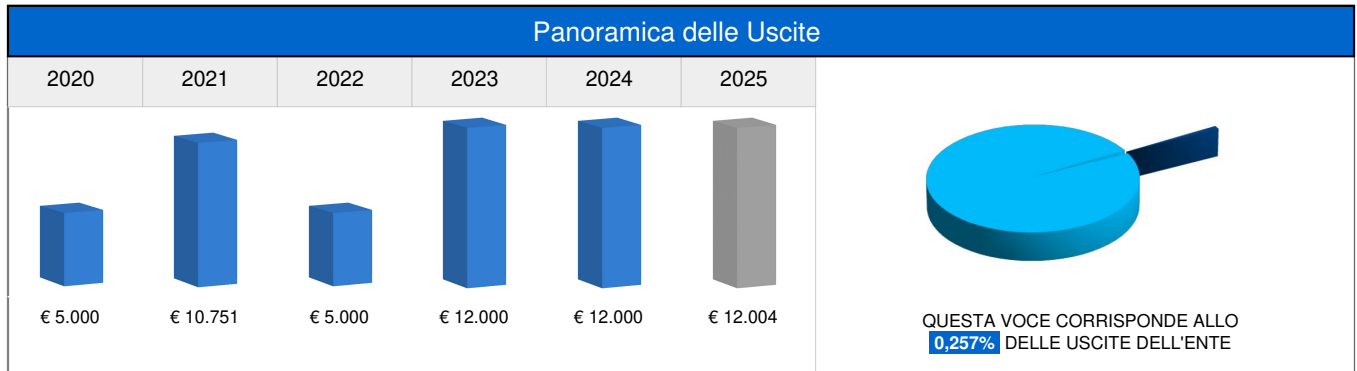


Dati Regionali	Dati Regionali (stessa fascia di abitanti)
<p>€ 20.778,19 Media Regionale</p> <p>Con un importo di € 3.372,00 il COMUNE DI BERGEGGI si posiziona sotto la media regionale del -83,77%.</p> <p>A livello regionale, quello con l'importo minore per la voce corrente è il COMUNE DI GARLENDIA con importo di € 10 pari a € 0,01 pro capite.</p> <p>Il comune regionale con l'importo maggiore è invece il COMUNE DI GENOVA con un importo di € 815.576 pari a € 1,41 pro capite.</p>	<p>€ 11.821,82 Media Regionale</p> <p>Rispetto ai comuni regionali della stessa fascia di abitanti, il COMUNE DI BERGEGGI si posiziona sotto la media del -71,48%.</p> <p>In questa fascia di abitanti, il comune con l'importo minore per la voce corrente è il COMUNE DI GARLENDIA con € 10, pari a € 0,01 pro capite.</p> <p>Il comune con l'importo maggiore è il COMUNE DI SESTA GODANO con un importo di € 91.049, pari a € 67,19 pro capite.</p>
Dati Nazionali	Dati Nazionali (stessa fascia di abitanti)
<p>€ 25.512,01 Media Nazionale</p> <p>Il COMUNE DI BERGEGGI si posiziona sotto la media nazionale del -86,78%.</p>	<p>€ 12.239,50 Media Nazionale</p> <p>Rispetto ai comuni italiani della stessa fascia di abitanti, il COMUNE DI BERGEGGI si posiziona sotto la media nazionale del -72,45%.</p>
Confronto con Ente COMUNE DI SPOTORNO	
<p>€ 22.525</p> <p>Rispetto al COMUNE DI SPOTORNO, il COMUNE DI BERGEGGI ha un importo più basso per la voce corrente del -85,03%.</p>	

Uscite per partite di giro > Altre uscite per partite di giro >

Costituzione fondi economici e carte aziendali

Codice: 7.01.99.03.000



€ 12.000 € 11,01 pro capite
 (0,00% rispetto al 2023)

Importo 2024

€ 12.004
 (+0,04% rispetto al 2024)

Previsione 2025

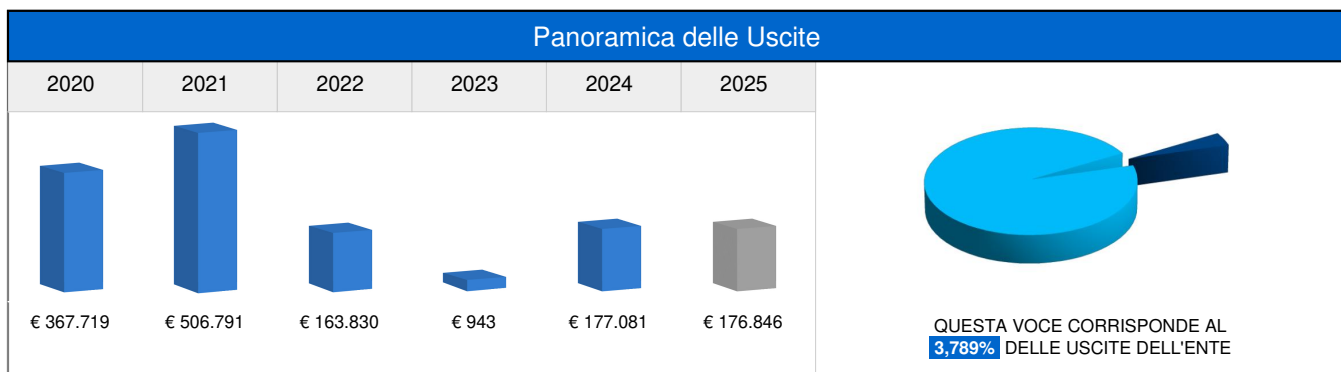


Dati Regionali	Dati Regionali (stessa fascia di abitanti)
<p>€ 4.817,46 Media Regionale</p> <p>Con un importo di € 12.000,00 il COMUNE DI BERGEGGI si posiziona sopra la media regionale del +149,09%.</p> <p>A livello regionale, quello con l'importo minore per la voce corrente è il COMUNE DI CASANOVA LERRONE con importo di € 100 pari a € 0,14 pro capite.</p> <p>Il comune regionale con l'importo maggiore è invece il COMUNE DI LA SPEZIA con un importo di € 94.080 pari a € 1,01 pro capite.</p>	<p>€ 2.887,47 Media Regionale</p> <p>Rispetto ai comuni regionali della stessa fascia di abitanti, il COMUNE DI BERGEGGI si posiziona sopra la media del +315,59%.</p> <p>In questa fascia di abitanti, il comune con l'importo minore per la voce corrente è il COMUNE DI RIOMAGGIORE con € 500, pari a € 0,34 pro capite.</p> <p>Il comune con l'importo maggiore è il COMUNE DI BERGEGGI con un importo di € 12.000, pari a € 11,01 pro capite.</p>
Dati Nazionali	Dati Nazionali (stessa fascia di abitanti)
<p>€ 5.754,19 Media Nazionale</p> <p>Il COMUNE DI BERGEGGI si posiziona sopra la media nazionale del +108,54%.</p>	<p>€ 2.751,60 Media Nazionale</p> <p>Rispetto ai comuni italiani della stessa fascia di abitanti, il COMUNE DI BERGEGGI si posiziona sopra la media nazionale del +336,11%.</p>
Confronto con Ente COMUNE DI SPOTORNO	
<p>€ 5.200</p> <p>Rispetto al COMUNE DI SPOTORNO, il COMUNE DI BERGEGGI ha un importo più alto per la voce corrente del +130,77%.</p>	

Uscite per partite di giro > Altre uscite per partite di giro >

Uscite derivanti dalla gestione degli incassi vincolati degli enti locali

Codice: 7.01.99.06.000

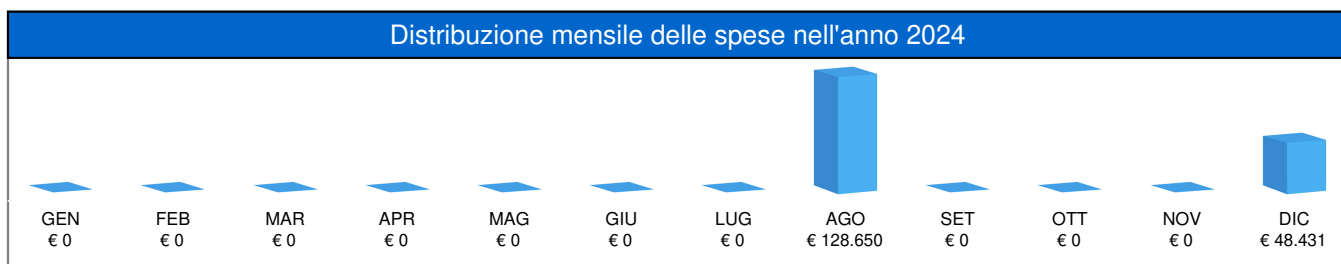


€ 177.081 € 162,46 pro capite
 (+18.679,43% rispetto al 2023)

Importo 2024

€ 176.846
 (-0,13% rispetto al 2024)

Previsione 2025

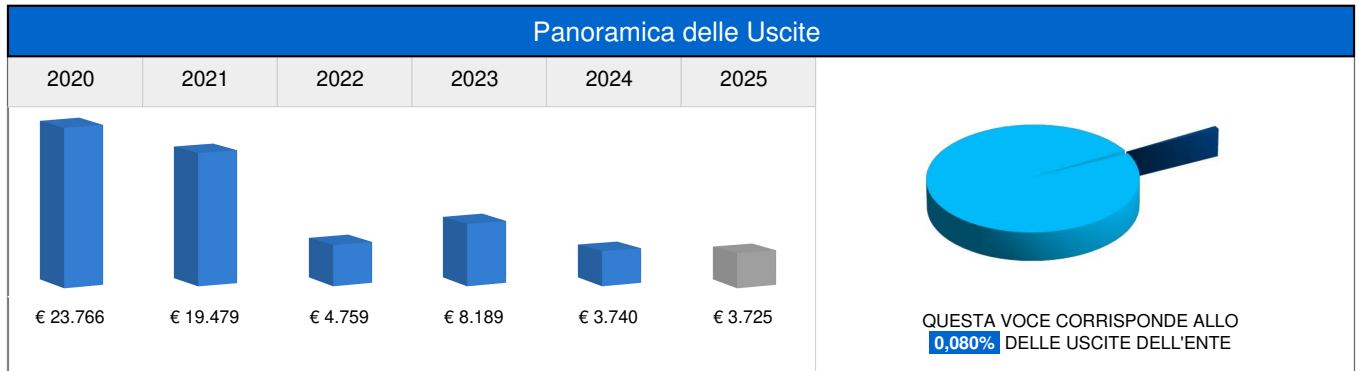


Dati Regionali	Dati Regionali (stessa fascia di abitanti)
<p>€ 4.979.584,19 Media Regionale</p> <p>Con un importo di € 177.080,67 il COMUNE DI BERGEGGI si posiziona sotto la media regionale del -96,44%.</p> <p>A livello regionale, quello con l'importo minore per la voce corrente è il COMUNE DI SORI con importo di € 168 pari a € 0,04 pro capite.</p> <p>Il comune regionale con l'importo maggiore è invece il COMUNE DI GENOVA con un importo di € 314.950.953 pari a € 544,90 pro capite.</p>	<p>€ 545.372,85 Media Regionale</p> <p>Rispetto ai comuni regionali della stessa fascia di abitanti, il COMUNE DI BERGEGGI si posiziona sotto la media del -67,53%.</p> <p>In questa fascia di abitanti, il comune con l'importo minore per la voce corrente è il COMUNE DI BRUGNATO con € 25.002, pari a € 19,47 pro capite.</p> <p>Il comune con l'importo maggiore è il COMUNE DI CALIZZANO con un importo di € 2.217.205, pari a € 1.523,85 pro capite.</p>
Dati Nazionali	Dati Nazionali (stessa fascia di abitanti)
<p>€ 2.430.779,46 Media Nazionale</p> <p>Il COMUNE DI BERGEGGI si posiziona sotto la media nazionale del -92,72%.</p>	<p>€ 753.247,81 Media Nazionale</p> <p>Rispetto ai comuni italiani della stessa fascia di abitanti, il COMUNE DI BERGEGGI si posiziona sotto la media nazionale del -76,49%.</p>
Confronto con Ente COMUNE DI SPOTORNO	
<p>€ 1.291.430</p> <p>Rispetto al COMUNE DI SPOTORNO, il COMUNE DI BERGEGGI ha un importo più basso per la voce corrente del -86,29%.</p>	

Uscite per conto terzi > Acquisto di beni e servizi per conto terzi >

Acquisto di servizi per conto di terzi

Codice: 7.02.01.02.000

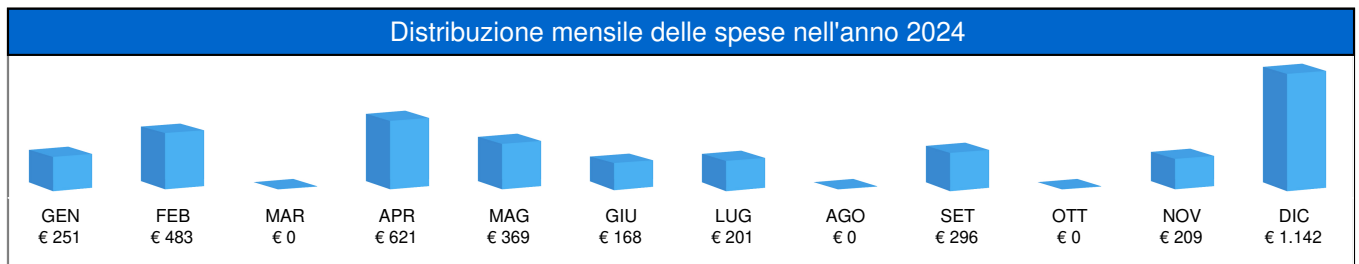


€ 3.740 € 3,43 pro capite
 (-54,32% rispetto al 2023)

Importo 2024

€ 3.725
 (-0,41% rispetto al 2024)

Previsione 2025

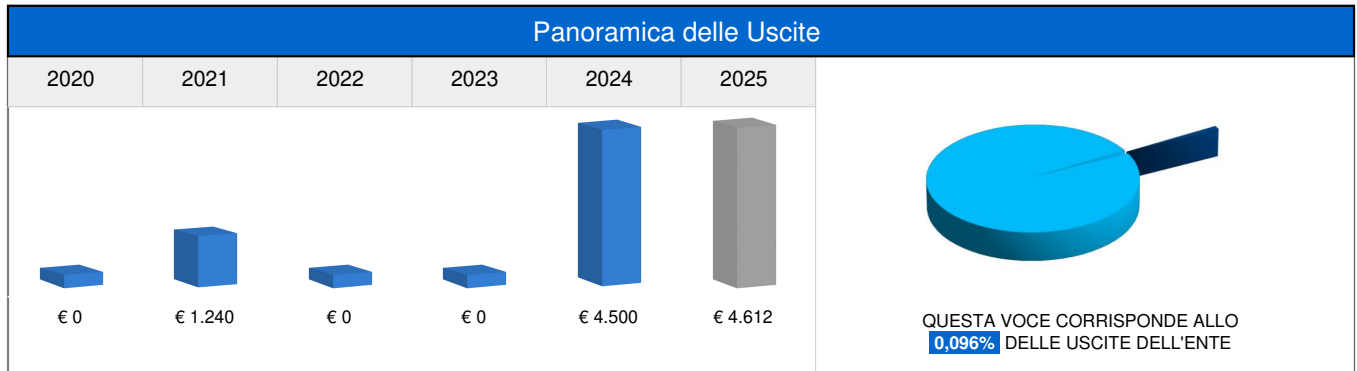


Dati Regionali	Dati Regionali (stessa fascia di abitanti)
<p>€ 53.666,74 Media Regionale</p> <p>Con un importo di € 3.740,37 il COMUNE DI BERGEGGI si posiziona sotto la media regionale del -93,03%.</p> <p>A livello regionale, quello con l'importo minore per la voce corrente è il COMUNE DI CIVEZZA con importo di € 22 pari a € 0,04 pro capite.</p> <p>Il comune regionale con l'importo maggiore è invece il COMUNE DI ALASSIO con un importo di € 2.265.741 pari a € 210,79 pro capite.</p>	<p>€ 17.088,54 Media Regionale</p> <p>Rispetto ai comuni regionali della stessa fascia di abitanti, il COMUNE DI BERGEGGI si posiziona sotto la media del -78,11%.</p> <p>In questa fascia di abitanti, il comune con l'importo minore per la voce corrente è il COMUNE DI RIOMAGGIORE con € 419, pari a € 0,28 pro capite.</p> <p>Il comune con l'importo maggiore è il COMUNE DI LUMARZO con un importo di € 124.005, pari a € 81,74 pro capite.</p>
Dati Nazionali	Dati Nazionali (stessa fascia di abitanti)
<p>€ 148.648,75 Media Nazionale</p> <p>Il COMUNE DI BERGEGGI si posiziona sotto la media nazionale del -97,48%.</p>	<p>€ 120.757,78 Media Nazionale</p> <p>Rispetto ai comuni italiani della stessa fascia di abitanti, il COMUNE DI BERGEGGI si posiziona sotto la media nazionale del -96,90%.</p>
Confronto con Ente COMUNE DI SPOTORNO	
NON DISPONIBILE	

Uscite per conto terzi > Depositi di/presso terzi >

Restituzione di depositi cauzionali o contrattuali di terzi

Codice: 7.02.04.02.000



€ 4.500 € 4,13 pro capite
Importo 2024

€ 4.612
 (+2,50% rispetto al 2024)
Previsione 2025

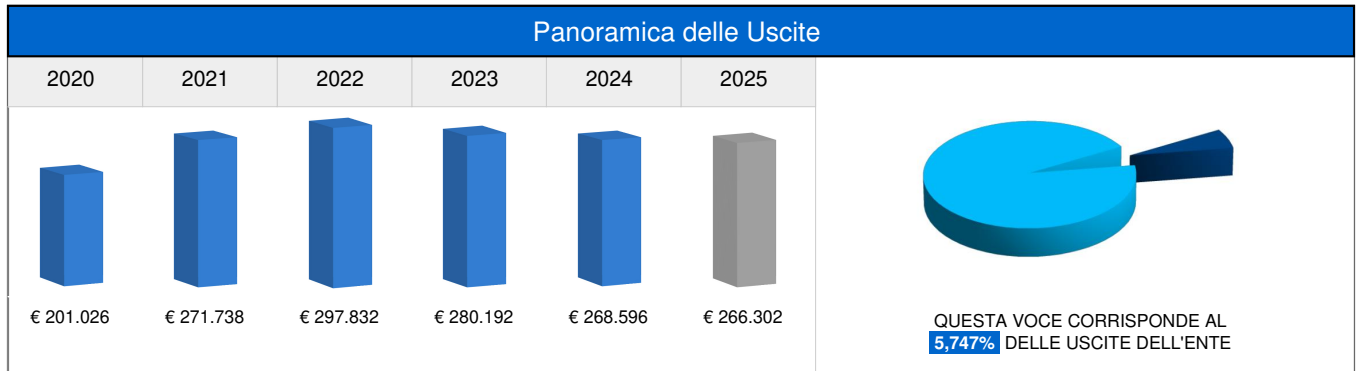


Dati Regionali	Dati Regionali (stessa fascia di abitanti)
<p>€ 35.065,26 Media Regionale</p> <p>Con un importo di € 4.500,00 il COMUNE DI BERGEGGI si posiziona sotto la media regionale del -87,17%.</p> <p>A livello regionale, quello con l'importo minore per la voce corrente è il COMUNE DI TOIRANO con importo di € 10 pari a € 0,00 pro capite.</p> <p>Il comune regionale con l'importo maggiore è invece il COMUNE DI GENOVA con un importo di € 603.023 pari a € 1,04 pro capite.</p>	<p>€ 6.778,94 Media Regionale</p> <p>Rispetto ai comuni regionali della stessa fascia di abitanti, il COMUNE DI BERGEGGI si posiziona sotto la media del -33,62%.</p> <p>In questa fascia di abitanti, il comune con l'importo minore per la voce corrente è il COMUNE DI CASTELLARO con € 640, pari a € 0,51 pro capite.</p> <p>Il comune con l'importo maggiore è il COMUNE DI LAIGUEGLIA con un importo di € 23.226, pari a € 13,06 pro capite.</p>
Dati Nazionali	Dati Nazionali (stessa fascia di abitanti)
<p>€ 53.395,97 Media Nazionale</p> <p>Il COMUNE DI BERGEGGI si posiziona sotto la media nazionale del -91,57%.</p>	<p>€ 13.336,06 Media Nazionale</p> <p>Rispetto ai comuni italiani della stessa fascia di abitanti, il COMUNE DI BERGEGGI si posiziona sotto la media nazionale del -66,26%.</p>
Confronto con Ente COMUNE DI SPOTORNO	
<p>€ 9.730</p> <p>Rispetto al COMUNE DI SPOTORNO, il COMUNE DI BERGEGGI ha un importo più basso per la voce corrente del -53,75%.</p>	

Uscite per conto terzi > Versamenti di imposte e tributi riscosse per conto terzi >

Versamenti di imposte e tasse di natura corrente riscosse per conto di terzi

Codice: 7.02.05.01.000

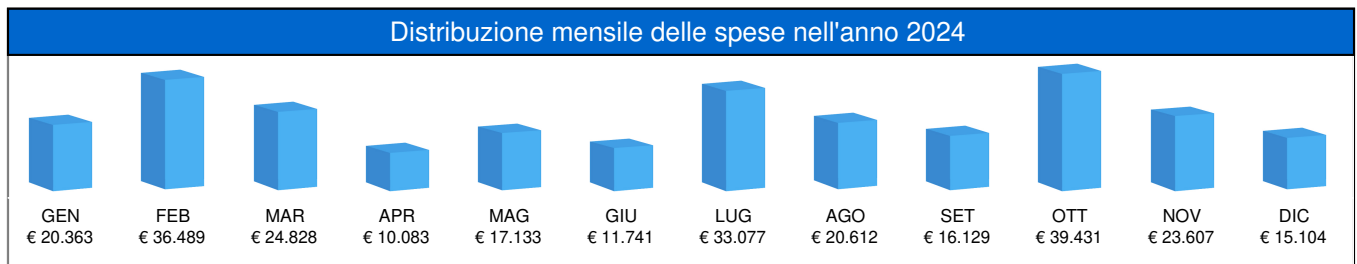


€ 268.596 € 246,42 pro capite
 (-4,14% rispetto al 2023)

Importo 2024

€ 266.302
 (-0,85% rispetto al 2024)

Previsione 2025



Dati Regionali	Dati Regionali (stessa fascia di abitanti)
<p>€ 252.683,26 Media Regionale</p> <p>Con un importo di € 268.596,45 il COMUNE DI BERGEGGI si posiziona sopra la media regionale del +6,30%.</p> <p>A livello regionale, quello con l'importo minore per la voce corrente è il COMUNE DI CIPRESSA con importo di € 19 pari a € 0,01 pro capite.</p> <p>Il comune regionale con l'importo maggiore è invece il COMUNE DI SANREMO con un importo di € 7.214.282 pari a € 132,13 pro capite.</p>	<p>€ 113.501,48 Media Regionale</p> <p>Rispetto ai comuni regionali della stessa fascia di abitanti, il COMUNE DI BERGEGGI si posiziona sopra la media del +136,65%.</p> <p>In questa fascia di abitanti, il comune con l'importo minore per la voce corrente è il COMUNE DI CIPRESSA con € 19, pari a € 0,01 pro capite.</p> <p>Il comune con l'importo maggiore è il COMUNE DI BERGEGGI con un importo di € 268.596, pari a € 246,42 pro capite.</p>
Dati Nazionali	Dati Nazionali (stessa fascia di abitanti)
<p>€ 151.049,38 Media Nazionale</p> <p>Il COMUNE DI BERGEGGI si posiziona sopra la media nazionale del +77,82%.</p>	<p>€ 62.995,48 Media Nazionale</p> <p>Rispetto ai comuni italiani della stessa fascia di abitanti, il COMUNE DI BERGEGGI si posiziona sopra la media nazionale del +326,37%.</p>
Confronto con Ente COMUNE DI SPOTORNO	
NON DISPONIBILE	

INDICATORI ISTAT "A Misura di Comune"

La sezione "ISTAT a Misura di Comune" nasce con l'obiettivo di rendere accessibili, chiari e confrontabili i principali indicatori statistici territoriali per ogni singolo comune italiano. I dati provengono da fonti ufficiali ISTAT e coprono ambiti fondamentali per comprendere il livello di benessere, sviluppo e sostenibilità a livello locale.

Attraverso grafici, confronti regionali e nazionali, e indicatori normalizzati per fascia demografica, questa sezione permette di:

- Analizzare le performance del proprio comune rispetto a contesti più ampi;
- Individuare punti di forza e criticità nel tempo;
- Favorire una lettura trasparente e consapevole dei dati utili alla programmazione locale e alla comunicazione istituzionale.

L'approccio è stato pensato per essere "a misura di territorio", cioè adattato alle reali dimensioni, caratteristiche e possibilità di confronto di ogni singola amministrazione.

Popolazione

Categoria

Tavola 1.1 - Popolazione residente al 31 Dicembre per genere e comune. Anni 2014-2021

Tavola 2.1 - Popolazione straniera residente al 31 Dicembre per genere e comune. Anni 2014-2021

Tavola 3.1 - Popolazione residente al 1° Gennaio per classe di età e comune (%). Anni 2018-2021

Tavola 4.1 - Tasso di natalità per comune. Anni 2014-2021

Tavola 5.1 - Tasso di mortalità per comune. Anni 2014-2021

Tavola 6.1 - Tasso migratorio totale per comune. Anni 2014-2021

Tavola 7.1 - Indice di vecchiaia al 1° Gennaio per comune. Anni 2014-2021

Tavola 8.1 - Indice di dipendenza anziani al 1° Gennaio per comune. Anni 2014-2021

Tavola 9.1 - Indice di dipendenza strutturale al 1° Gennaio per comune. Anni 2014-2021

Tavola 10.1 - Età media al 1° Gennaio per genere e comune. Anni 2014-2021

Tavola 1.1 - Popolazione residente al 31 Dicembre per genere e comune. Anni 2014-2021

























Anno	Tipologia	Grafico	Valore	Media nazionale
2014	MASCHI		531	3697,91
	FEMMINE		616	3930,56
	TOTALE		1147	7628,48
2015	MASCHI		531	3693,45
	FEMMINE		604	3918,35
	TOTALE		1135	7611,81
2016	MASCHI		532	3691,63
	FEMMINE		594	3907,90
	TOTALE		1126	7599,54
2017	MASCHI		527	3688,82
	FEMMINE		591	3894,40
	TOTALE		1118	7583,22
2018	MASCHI		515	3685,63
	FEMMINE		575	3882,27
	TOTALE		1090	7567,90
2019	MASCHI		504	3675,37
	FEMMINE		562	3870,37
	TOTALE		1066	7545,73
2020	MASCHI		512	3652,10
	FEMMINE		565	3842,36
	TOTALE		1077	7494,46
2021	MASCHI		520	3646,12
	FEMMINE		548	3822,26
	TOTALE		1068	7468,39

Tavola 2.1 - Popolazione straniera residente al 31 Dicembre per genere e comune. Anni 2014-2021

























Anno	Tipologia	Grafico	Valore	Media nazionale
2014	MASCHI		10	287,32
	FEMMINE		20	324,43
	TOTALE		30	611,75
2015	MASCHI		10	288,11
	FEMMINE		22	323,11
	TOTALE		32	611,21
2016	MASCHI		10	289,00
	FEMMINE		21	320,65
	TOTALE		31	609,64
2017	MASCHI		11	295,82
	FEMMINE		21	322,03
	TOTALE		32	617,85
2018	MASCHI		8	305,45
	FEMMINE		17	326,65
	TOTALE		25	632,11
2019	MASCHI		6	307,65
	FEMMINE		14	329,95
	TOTALE		20	637,61
2020	MASCHI		6	319,41
	FEMMINE		15	334,93
	TOTALE		21	654,34
2021	MASCHI		7	312,27
	FEMMINE		12	324,20
	TOTALE		19	636,48

Tavola 3.1 - Popolazione residente al 1° Gennaio per classe di età e comune (%). Anni 2018-2021













































Anno	Tipologia	Grafico	Valore	Media nazionale
2018	0-3		1,43 %	2,88 %
	4-5		1,34 %	1,58 %
	6-10		3,67 %	4,31 %
	11-14		3,94 %	3,53 %
	15-17		2,33 %	2,70 %
	18-19		1,70 %	1,87 %
	20-29		7,07 %	9,89 %
	30-59		42,40 %	41,88 %
	60-64		7,33 %	6,64 %
	65-84		23,88 %	20,54 %
	85 e più		4,92 %	4,16 %
2019	0-3		1,19 %	2,79 %
	4-5		1,01 %	1,53 %
	6-10		3,76 %	4,25 %
	11-14		4,13 %	3,53 %
	15-17		2,66 %	2,68 %
	18-19		1,28 %	1,87 %
	20-29		7,34 %	9,84 %
	30-59		41,65 %	41,66 %
	60-64		7,89 %	6,79 %
	65-84		24,31 %	20,79 %
	85 e più		4,77 %	4,25 %
2020	0-3		1,41 %	2,70 %
	4-5		0,66 %	1,49 %
	6-10		3,47 %	4,15 %
	11-14		3,66 %	3,55 %
	15-17		3 %	2,69 %
	18-19		1,50 %	1,86 %
	20-29		7,97 %	9,74 %
	30-59		40,90 %	41,39 %
	60-64		8,26 %	6,96 %
	65-84		24,48 %	21,11 %
	85 e più		4,69 %	4,36 %
2021	0-3		1,86 %	2,65 %
	4-5		0,37 %	1,49 %
	6-10		2,97 %	4,08 %
	11-14		3,62 %	3,58 %
	15-17		2,97 %	2,70 %
	18-19		1,86 %	1,83 %
	20-29		8,08 %	9,63 %
	30-59		39,55 %	41,10 %
	60-64		9,10 %	7,15 %
	65-84		25,07 %	21,41 %
	85 e più		4,55 %	4,38 %

Tavola 4.1 - Tasso di natalità per comune. Anni 2014-2021









Anno	Grafico	Valore	Media nazionale
2014		4,34	7,52
2015		2,63	7,29
2016		0	7,12
2017		5,35	6,89
2018		4,53	6,64
2019		5,57	6,32
2020		3,73	6,17
2021		2,80	6,10

Tavola 5.1 - Tasso di mortalità per comune. Anni 2014-2021









Anno	Grafico	Valore	Media nazionale
2014		6,94 %	11,62 %
2015		8,76 %	12,58 %
2016		15,92 %	12,07 %
2017		15,15 %	12,69 %
2018		12,68 %	12,52 %
2019		13,91 %	12,45 %
2020		11,20 %	14,63 %
2021		11,19 %	13,68 %

Tavola 6.1 - Tasso migratorio totale per comune. Anni 2014-2021









Anno	Grafico	Valore	Media nazionale
2014		-6,08 %	-1,15 %
2015		-4,38 %	-1,63 %
2016		7,96 %	-1,10 %
2017		2,67 %	-0,93 %
2018		-17,21 %	-1,36 %
2019		-12,06 %	-1,65 %
2020		16,80 %	-0,07 %
2021		0 %	1,11 %

Tavola 7.1 - Indice di vecchiaia al 1° Gennaio per comune. Anni 2014-2021









Anno	Grafico	Valore	Media nazionale
2014		207,95	204,18
2015		231,88	210,81
2016		229,20	215,91
2017		260,98	219,83
2018		277,59	226,48
2019		288,18	234,06
2020		317,35	241,72
2021		335,79	247,06

Tavola 8.1 - Indice di dipendenza anziani al 1° Gennaio per comune. Anni 2014-2021









Anno	Grafico	Valore	Media nazionale
2014		45,38	37,36
2015		46,44	38,15
2016		45,91	38,78
2017		47,07	39,35
2018		47,35	39,84
2019		47,81	40,47
2020		47,34	41,29
2021		48,11	41,92

Tavola 9.1 - Indice di dipendenza strutturale al 1° Gennaio per comune. Anni 2014-2021

































Anno	Grafico	Valore	Media nazionale
2014		67,20	57,63
2015		66,47	58,29
2016		65,94	58,72
2017		65,10	59,07
2018		64,41	59,31
2019		64,40	59,66
2020		62,25	60,20
2021		62,44	60,74

Tavola 10.1 - Età media al 1° Gennaio per genere e comune. Anni 2014-2021

Anno	Tipologia	Grafico	Valore	Media nazionale
2014	MASCHI		47,45	44,16
	FEMMINE		48,73	46,85
	TOTALE		48,13	45,53
2015	MASCHI		48,22	44,47
	FEMMINE		49,63	47,14
	TOTALE		48,97	45,82
2016	MASCHI		48,55	44,74
	FEMMINE		49,97	47,39
	TOTALE		49,30	46,08
2017	MASCHI		49,29	45,03
	FEMMINE		50,58	47,67
	TOTALE		49,97	46,37
2018	MASCHI		49,91	45,29
	FEMMINE		51,10	47,93
	TOTALE		50,54	46,62
2019	MASCHI		50,34	45,60
	FEMMINE		51,84	48,21
	TOTALE		51,13	46,91
2020	MASCHI		50,44	45,95
	FEMMINE		52,02	48,51
	TOTALE		51,27	47,24
2021	MASCHI		50,55	46,21
	FEMMINE		52,29	48,72
	TOTALE		51,46	47,47

Famiglie

Categoria

Tavola 1.1 - Numero di famiglie al 31 Dicembre per comune. Anni 2018-2021

Tavola 3.1 - Famiglie con stranieri al 31 Dicembre per comune. Anni 2020-2021

Tavola 4.1 - Numero medio di componenti per famiglia e comune. Anni 2018-2021

Tavola 5.1 - Distribuzione delle famiglie anagrafiche per tipologia familiare e comune. Anni 2014-2019

Tavola 6.1 - Famiglie anagrafiche con componenti 0-14 anni per comune. Anni 2014-2019

Tavola 1.1 - Numero di famiglie al 31 Dicembre per comune. Anni 2018-2021





Anno	Grafico	Valore	Media nazionale
2018		579,38	3253,67
2019		568,14	3270,64
2020		579	3315,51
2021		577	3315,57

Tavola 3.1 - Famiglie con stranieri al 31 Dicembre per comune. Anni 2020-2021

Anno	Grafico	Valore	Media nazionale
2020		3,11	7,61
2021		2,95	7,58

Tavola 4.1 - Numero medio di componenti per famiglia e comune. Anni 2018-2021





Anno	Grafico	Valore	Media nazionale
2018		1,88	2,28
2019		1,88	2,26
2020		1,86	2,22
2021		1,85	2,21

Tavola 5.1 - Distribuzione delle famiglie anagrafiche per tipologia familiare e comune. Anni 2014-2019

Anno	Tipologia	Grafico	Valore	Media nazionale
2014	Unipersonali		0	9,04
	Coppie senza figli		0	5,26
	Coppie con figli		0	9,49
	Monogenitore		0	2,69
	Altro		0	3,49
	Non classificabile		0	0,20
2015	Unipersonali		0	9,22
	Coppie senza figli		0	5,29
	Coppie con figli		0	9,42
	Monogenitore		0	2,76
	Altro		0	3,57
	Non classificabile		0	0,19
2016	Unipersonali		0	9,29
	Coppie senza figli		0	5,30
	Coppie con figli		0	9,24
	Monogenitore		0	2,78
	Altro		0	3,51
	Non classificabile		0	0,22
2017	Unipersonali		0	9,42
	Coppie senza figli		0	5,29
	Coppie con figli		0	9,08
	Monogenitore		0	2,83
	Altro		0	3,55
	Non classificabile		0	0,22
2018	Unipersonali		0	9,47
	Coppie senza figli		0	5,26
	Coppie con figli		0	8,82
	Monogenitore		0	2,85
	Altro		0	3,60
	Non classificabile		0	0,20
2019	Coppie senza figli		0	5,10
	Coppie con figli		0	8,41
	Monogenitore		0	2,87
	Altro		0	4,08
	Non classificabile		0	0,09
		Unipersonali		0

Tavola 6.1 - Famiglie anagrafiche con componenti 0-14 anni per comune. Anni 2014-2019

Anno	Grafico	Valore	Media nazionale
2014	■	0	7,03
2015	■	0	6,98
2016	■	0	6,85
2017	■	0	6,74
2018	■	0	6,56
2019	■	0	6,40

Istruzione

Categoria

Tavola 3.1 - Bambini presi in carico dai servizi comunali per l'infanzia per comune. Anni 2014-2021

Tavola 4.1 - Giovani (15-29 anni) iscritti in anagrafe che non hanno un'occupazione regolare ad ottobre e non seguono un percorso di studio per comune. Anni 2014-2019

Tavola 3.1 - Bambini presi in carico dai servizi comunali per l'infanzia per comune. Anni 2014-2021















Anno	Grafico	Valore	Media nazionale
2014		7,55	7,55
2015		10,26	7,45
2016		0	8,10
2017		0	8,84
2018		0	9,35
2019		0	9,98
2020		0	9,27
2021		0	10,56

Tavola 4.1 - Giovani (15-29 anni) iscritti in anagrafe che non hanno un'occupazione regolare ad ottobre e non seguono un percorso di studio per comune. Anni 2014-2019

Anno	Grafico	Valore	Media nazionale
2014		0	6,66
2015		0	7,35
2016		0	7,50
2017		0	6,92
2018		0	6,78
2019		0	6,64

Lavoro

Categoria

Tavola 1.1 - Tasso di occupazione per comune. Anni 2019 e 2021

Tavola 2.1 - Tasso di disoccupazione per comune. Anni 2019 e 2021

Tavola 3.1 - Tasso di inattività per comune. Anni 2019 e 2021

Tavola 4.1 - Iscritti in anagrafe occupati non stabili nel mese di ottobre per comune. Anni 2014-2019

Tavola 1.1 - Tasso di occupazione per comune. Anni 2019 e 2021



Anno	Grafico	Valore	Media nazionale
2019		47,21 %	45,19 %
2021		46,60 %	44,88 %

Tavola 2.1 - Tasso di disoccupazione per comune. Anni 2019 e 2021








Anno	Grafico	Valore	Media nazionale
2019		8,05 %	12,00 %
2021		5,87 %	8,75 %

Tavola 3.1 - Tasso di inattività per comune. Anni 2019 e 2021

Anno	Grafico	Valore	Media nazionale
2019		48,66 %	48,89 %
2021		50,49 %	51,00 %

Tavola 4.1 - Iscritti in anagrafe occupati non stabili nel mese di ottobre per comune. Anni 2014-2019

Anno	Grafico	Valore	Media nazionale
2014		0	3,94
2015		0	4,07
2016		0	3,69
2017		0	4,14
2018		0	3,89
2019		0	3,77

Benessere economico

Categoria

Tavola 1.1 - Contribuenti Irpef con reddito complessivo inferiore a 10 mila euro per comune - incidenza sul totale contribuenti. Anni 2014-2021

Tavola 2.1 - Reddito imponibile per contribuente e comune. Anni 2014-2021

Tavola 3.1 - Famiglie anagrafiche monoreddito con bambini di età inferiore a 6 anni per comune. Anni 2014-2019

Tavola 4.1 - Bassa intensità lavorativa delle famiglie anagrafiche per comune. Anni 2014-2019

Tavola 1.1 - Contribuenti Irpef con reddito complessivo inferiore a 10 mila euro per comune - incidenza sul totale contribuenti. Anni 2014-2021









Anno	Grafico	Valore	Media nazionale
2014		21,27	33,38
2015		19,86	32,91
2016		19,98	32,15
2017		19,03	31,99
2018		20,33	31,38
2019		20,45	30,83
2020		21,85	31,18
2021		20	29,71

Tavola 2.1 - Reddito imponibile per contribuente e comune. Anni 2014-2021









Anno	Grafico	Valore	Media nazionale
2014		27457,18 €	17134,18 €
2015		28459,17 €	17446,90 €
2016		27645,84 €	17633,82 €
2017		28300,73 €	17748,42 €
2018		29461,85 €	18168,31 €
2019		29706,09 €	18375,93 €
2020		29940,74 €	18298,77 €
2021		34279,32 €	19129,28 €

Tavola 3.1 - Famiglie anagrafiche monoreddito con bambini di età inferiore a 6 anni per comune. Anni 2014-2019













Anno	Grafico	Valore	Media nazionale
2014		0	8,88
2015		0	8,74
2016		0	8,42
2017		0	8,09
2018		0	7,72
2019		0	7,48

Tavola 4.1 - Bassa intensità lavorativa delle famiglie anagrafiche per comune. Anni 2014-2019

Anno	Grafico	Valore	Media nazionale
2014		0	12,51
2015		0	13,27
2016		0	12,88
2017		0	12,87
2018		0	13,61
2019		0	14,04

Politica e istituzioni

Categoria

Tavola 1.1 - Donne e rappresentanza politica a livello locale per comune (Consigli comunali) - incidenza sul totale eletti. Anni 2014-2021

Tavola 2.1 - Donne negli organi decisionali per comune (Giunte comunali) - incidenza sul totale componenti Giunta. Anni 2014-2021

Tavola 3.1 - Età media dei consiglieri comunali per comune. Anni 2014-2021

Tavola 4.1 - Età media amministratori degli comunali per comune. Anni 2014-2021

Tavola 5.1 - Partecipazione elettorale - primo turno elezioni comunali per comune. Anni 2014-2021

Tavola 1.1 - Donne e rappresentanza politica a livello locale per comune (Consigli comunali) - incidenza sul totale eletti. Anni 2014-2021

Anno	Grafico	Valore	Media nazionale
2014		30 %	26,84 %
2015		30 %	28,10 %
2016		30 %	29,67 %
2017		30 %	30,87 %
2018		30 %	31,00 %
2019		40 %	31,74 %
2020		40 %	31,86 %
2021		20 %	32,56 %

Tavola 2.1 - Donne negli organi decisionali per comune (Giunte comunali) - incidenza sul totale componenti Giunta. Anni 2014-2021

Anno	Grafico	Valore	Media nazionale
2014		0 %	25,40 %
2015		0 %	27,16 %
2016		0 %	29,08 %
2017		0 %	30,16 %
2018		0 %	30,63 %
2019		0 %	31,43 %
2020		0 %	31,48 %
2021		33,33 %	31,94 %

Tavola 3.1 - Età media dei consiglieri comunali per comune. Anni 2014-2021

Anno	Grafico	Valore	Media nazionale
2014		53,10	44,22
2015		54,10	44,86
2016		55,10	45,23
2017		56,10	45,35
2018		57,10	45,65
2019		58,40	45,49
2020		59,40	45,76
2021		53,20	46,56

Tavola 4.1 - Età media amministratori degli comunali per comune. Anni 2014-2021

















Anno	Grafico	Valore	Media nazionale
2014		51	46,95
2015		52	47,44
2016		53	47,90
2017		54	48,15
2018		55	48,82
2019		64	48,46
2020		74	48,74
2021		49	49,51

Tavola 5.1 - Partecipazione elettorale - primo turno elezioni comunali per comune. Anni 2014-2021

Anno	Grafico	Valore	Media nazionale
2014		72,75	33,93
2015		0	5,93
2016		0	10,96
2017		0	7,92
2018		0	6,12
2019		67,59	32,92
2020		0	7,49
2021		65,76	10,29

Cultura

Categoria

Tavola 1.1 - Biblioteche registrate nell'Anagrafe nazionale delle biblioteche per 100 mila abitanti per comune. Anni 2019-2021

Tavola 2.1 - Musei, gallerie, siti archeologici e monumenti per 100 mila abitanti per comune. Anni 2015, 2017-2020

Tavola 3.1 - Visitatori di musei, gallerie, siti archeologici e monumenti per 100 abitanti per comune. Anni 2015, 2017-2020

Tavola 1.1 - Biblioteche registrate nell'Anagrafe nazionale delle biblioteche per 100 mila abitanti per comune. Anni 2019-2021




Anno	Grafico	Valore	Media nazionale
2019		92,76	41,23
2020		93,33	42,81
2021		93,24	46,54

Tavola 2.1 - Musei, gallerie, siti archeologici e monumenti per 100 mila abitanti per comune. Anni 2015, 2017-2020











Anno	Grafico	Valore	Media nazionale
2015		0	23,48
2017		0	22,52
2018		0	21,78
2019		0	22,46
2020		0	18,41

Tavola 3.1 - Visitatori di musei, gallerie, siti archeologici e monumenti per 100 abitanti per comune. Anni 2015, 2017-2020

Anno	Grafico	Valore	Media nazionale
2015		0	130,77
2017		0	130,01
2018		0	132,59
2019		0	137,44
2020		0	50,95

Tematiche di genere

Categoria

Tavola 1.1 - Incidenza del conseguimento del titolo terziario per sesso e comune. Anni 2018-2021

Tavola 2.1 - Incidenza del conseguimento del titolo secondario per sesso e comune. Anni 2018-2021

Tavola 3.1 - Tasso di disoccupazione per sesso e comune. Anni 2019 e 2021

Tavola 4.1 - Tasso di inattività per sesso e comune. Anni 2019 e 2021

Tavola 6.1 - Spesa per centri antiviolenza e case rifugio per 1.000 donne per comune (valori in euro). Anni 2017-2020

Tavola 7.1 - Incidenza degli addetti indipendenti per genere e comune. Anni 2014-2021

Tavola 8.1 - Incidenza degli addetti dipendenti per genere e comune. Anni 2014-2021

Tavola 9.1 - Incidenza degli addetti dipendenti per genere, regime orario e comune. Anni 2014-2021

Tavola 10.1 - Incidenza degli addetti dipendenti per genere, tipologia contrattuale e comune. Anni 2014-2021

Tavola 1.1 - Incidenza del conseguimento del titolo terziario per sesso e comune. Anni 2018-2021









Anno	Tipologia	Grafico	Valore	Media nazionale
2018	MASCHI		39,01	15,07
	FEMMINE		37,67	24,34
2019	MASCHI		33,59	15,30
	FEMMINE		39,71	24,93
2020	MASCHI		36,36	16,21
	FEMMINE		38,58	26,51
2021	MASCHI		40,80	16,81
	FEMMINE		38,79	27,71

Tavola 2.1 - Incidenza del conseguimento del titolo secondario per sesso e comune. Anni 2018-2021









Anno	Tipologia	Grafico	Valore	Media nazionale
2018	MASCHI		85,11	64,57
	FEMMINE		82,19	72,61
2019	MASCHI		81,25	65,91
	FEMMINE		82,35	73,86
2020	MASCHI		77,27	67,49
	FEMMINE		81,89	75,33
2021	MASCHI		81,60	68,67
	FEMMINE		81,03	76,63

Tavola 3.1 - Tasso di disoccupazione per sesso e comune. Anni 2019 e 2021







Anno	Tipologia	Grafico	Valore	Media nazionale
2019	MASCHI		6,14	10,29
	FEMMINE		10,86	14,51
	TOTALE		8,05	12,00
2021	MASCHI		4,06	7,43
	FEMMINE		8,31	10,68
	TOTALE		5,87	8,75

Tavola 4.1 - Tasso di inattività per sesso e comune. Anni 2019 e 2021







Anno	Tipologia	Grafico	Valore	Media nazionale
2019	MASCHI		40,26	40,20
	FEMMINE		56,52	57,37
	TOTALE		48,66	48,89
2021	MASCHI		41,81	42,73
	FEMMINE		58,75	59,10
	TOTALE		50,49	51,00

Tavola 6.1 - Spesa per centri antiviolenza e case rifugio per 1.000 donne per comune (valori in euro). Anni 2017-2020












Anno	Tipologia	Grafico	Valore	Media nazionale
2017	TOTALE		0	90,64
	CENTRI ANTI VIOLENZA		0	58,60
	CENTRI RIFUGIO		0	32,04
2018	TOTALE		0	251,14
	CENTRI ANTI VIOLENZA		0	127,10
	CENTRI RIFUGIO		0	124,04
2019	TOTALE		0	287,85
	CENTRI ANTI VIOLENZA		0	178,76
	CENTRI RIFUGIO		0	109,09
2020	TOTALE		0	367,67
	CENTRI ANTI VIOLENZA		0	212,55
	CENTRI RIFUGIO		0	155,12

Tavola 7.1 - Incidenza degli addetti indipendenti per genere e comune. Anni 2014-2021

















Anno	Tipologia	Grafico	Valore	Media nazionale
2014	MASCHI		59,48	70,45
	FEMMINE		40,52	29,51
2015	MASCHI		60,40	70,10
	FEMMINE		39,60	29,86
2016	MASCHI		58,14	69,94
	FEMMINE		41,86	30,01
2017	MASCHI		56,46	69,72
	FEMMINE		43,54	30,24
2018	MASCHI		58,95	69,59
	FEMMINE		41,05	30,37
2019	MASCHI		61	69,33
	FEMMINE		39	30,61
2020	MASCHI		59,12	69,37
	FEMMINE		40,88	30,59
2021	MASCHI		58,22	69,33
	FEMMINE		41,78	30,55

Tavola 8.1 - Incidenza degli addetti dipendenti per genere e comune. Anni 2014-2021

















Anno	Tipologia	Grafico	Valore	Media nazionale
2014	MASCHI		61,23	61,80
	FEMMINE		38,77	37,72
2015	MASCHI		73,17	61,92
	FEMMINE		26,83	37,55
2016	MASCHI		58,15	61,79
	FEMMINE		41,85	37,64
2017	MASCHI		63,98	61,04
	FEMMINE		36,02	38,49
2018	MASCHI		72,68	60,86
	FEMMINE		27,32	38,68
2019	MASCHI		62,16	60,87
	FEMMINE		37,84	38,70
2020	MASCHI		70,44	60,80
	FEMMINE		29,56	38,77
2021	MASCHI		75,91	60,89
	FEMMINE		24,09	38,67

Tavola 9.1 - Incidenza degli addetti dipendenti per genere, regime orario e comune. Anni 2014-2021

































































Anno	Tipologia	Grafico	Valore	Media nazionale
2014	MASCHI Full time		63,39	72,14
	FEMMINE Full time		36,61	27,19
	MASCHI Part time		53,55	30,80
	FEMMINE Part time		46,45	67,55
2015	MASCHI Full time		74,48	72,48
	FEMMINE Full time		25,52	26,73
	MASCHI Part time		68,61	31,56
	FEMMINE Part time		31,39	66,60
2016	MASCHI Full time		59,80	72,45
	FEMMINE Full time		40,20	26,67
	MASCHI Part time		52,47	32,22
	FEMMINE Part time		47,53	65,76
2017	MASCHI Full time		69,08	71,82
	FEMMINE Full time		30,92	27,34
	MASCHI Part time		50,86	32,74
	FEMMINE Part time		49,14	65,74
2018	MASCHI Full time		78,65	71,71
	FEMMINE Full time		21,35	27,41
	MASCHI Part time		52,86	33,08
	FEMMINE Part time		47,14	65,32
2019	MASCHI Full time		71,28	71,93
	FEMMINE Full time		28,72	27,33
	MASCHI Part time		33,84	33,31
	FEMMINE Part time		66,16	65,19
2020	MASCHI Full time		80,61	72,40
	FEMMINE Full time		19,39	26,84
	MASCHI Part time		50,18	32,59
	FEMMINE Part time		49,82	66,01
2021	MASCHI Full time		83,43	72,53
	FEMMINE Full time		16,57	26,72
	MASCHI Part time		55,04	32,33
	FEMMINE Part time		44,96	66,42

Tavola 10.1 - Incidenza degli addetti dipendenti per genere, tipologia contrattuale e comune. Anni 2014-2021

Anno	Tipologia	Grafico	Valore	Media nazionale
2014	MASCHI Tempo Indeterminato		55,97	62,38
	FEMMINE Tempo Indeterminato		44,03	37,00
	MASCHI Tempo determinato		68,78	58,62
	FEMMINE Tempo determinato		31,22	39,16
2015	MASCHI Tempo Indeterminato		74,58	62,51
	FEMMINE Tempo Indeterminato		25,42	36,86
	MASCHI Tempo determinato		64,87	58,62
	FEMMINE Tempo determinato		35,13	38,74
2016	MASCHI Tempo Indeterminato		58,79	62,33
	FEMMINE Tempo Indeterminato		41,21	36,96
	MASCHI Tempo determinato		56,69	58,85
	FEMMINE Tempo determinato		43,31	38,40
2017	MASCHI Tempo Indeterminato		65,40	61,74
	FEMMINE Tempo Indeterminato		34,60	37,49
	MASCHI Tempo determinato		61,06	57,78
	FEMMINE Tempo determinato		38,94	40,55
2018	MASCHI Tempo Indeterminato		75,97	61,64
	FEMMINE Tempo Indeterminato		24,03	37,61
	MASCHI Tempo determinato		66,84	57,87
	FEMMINE Tempo determinato		33,16	40,62
2019	MASCHI Tempo Indeterminato		61,52	61,72
	FEMMINE Tempo Indeterminato		38,48	37,59
	MASCHI Tempo determinato		62,53	57,34
	FEMMINE Tempo determinato		37,47	41,37
2020	MASCHI Tempo Indeterminato		76,64	61,36
	FEMMINE Tempo Indeterminato		23,36	37,98
	MASCHI Tempo determinato		58,36	57,71
	FEMMINE Tempo determinato		41,64	40,91
2021	MASCHI Tempo Indeterminato		80,02	61,47
	FEMMINE Tempo Indeterminato		19,98	37,90
	MASCHI Tempo determinato		58,76	58,29
	FEMMINE Tempo determinato		41,24	40,62

Spese sociali

Categoria

Tavola 1.1 - Spesa per interventi e servizi sociali dei comuni per tipologia di utenza e comune. Anni 2014-2020

Tavola 2.1 - Spesa per interventi e servizi sociali per abitante per comune. Anni 2014-2020

Tavola 1.1 - Spesa per interventi e servizi sociali dei comuni per tipologia di utenza e comune. Anni 2014-2020

























































Anno	Tipologia	Grafico	Valore	Media nazionale
2014	Famiglia e minori		46,94	30,00
	Disabili		8,21	26,91
	Dipendenze		0,19	0,49
	Anziani (65 anni e più)		32,39	23,82
	Immigrati, Rom, Sinti e Caminanti		0,18	1,36
	Povert�, disagio adulti e senza dimora		4	6,71
	Multiutenza		8,09	8,90
2015	Famiglia e minori		22,47	30,15
	Disabili		31,61	27,58
	Dipendenze		0,16	0,48
	Anziani (65 anni e pi�)		36,71	23,61
	Immigrati, Rom, Sinti e Caminanti		0,17	1,37
	Povert�, disagio adulti e senza dimora		4,53	6,75
	Multiutenza		4,33	8,88
2016	Famiglia e minori		42,22	30,02
	Disabili		28,09	27,91
	Dipendenze		0,11	0,49
	Anziani (65 anni e pi�)		23,78	22,91
	Immigrati, Rom, Sinti e Caminanti		0,37	1,57
	Povert�, disagio adulti e senza dimora		1,95	6,77
	Multiutenza		3,48	9,03
2017	Famiglia e minori		49,27	30,58
	Disabili		23,14	28,00
	Dipendenze		0,15	0,45
	Anziani (65 anni e pi�)		19,05	21,63
	Immigrati, Rom, Sinti e Caminanti		0,50	2,03
	Povert�, disagio adulti e senza dimora		3,48	6,89
	Multiutenza		4,41	8,90
2018	Famiglia e minori		45,27	30,73
	Disabili		24,32	28,48
	Dipendenze		0,17	0,40
	Anziani (65 anni e pi�)		23,51	20,58
	Immigrati, Rom, Sinti e Caminanti		0,20	2,36
	Povert�, disagio adulti e senza dimora		3,41	7,39
	Multiutenza		3,12	8,73
2019	Famiglia e minori		41,11	30,20
	Disabili		30,05	29,19
	Dipendenze		0,15	0,37
	Anziani (65 anni e pi�)		21,49	20,28
	Immigrati, Rom, Sinti e Caminanti		0,11	2,28
	Povert�, disagio adulti e senza dimora		2,95	7,35
	Multiutenza		4,13	8,81
2020	Famiglia e minori		41,55	29,45
	Disabili		33,05	26,51
	Dipendenze		0,17	0,34
	Anziani (65 anni e pi�)		16,94	19,31
	Immigrati, Rom, Sinti e Caminanti		0,35	2,20
	Povert�, disagio adulti e senza dimora		3,18	12,10
	Multiutenza		4,76	8,51

Tavola 2.1 - Spesa per interventi e servizi sociali per abitante per comune. Anni 2014-2020

Anno	Grafico	Valore	Media nazionale
2014		80,83	90,12
2015		72,74	91,18
2016		114,57	92,85
2017		112,91	94,90
2018		144,94	98,05
2019		123,02	100,99
2020		119,53	104,77

Territorio e ambiente

Categoria

Tavola 6.1 - Raccolta differenziata dei rifiuti urbani per comune (Incidenza raccolta differenziata su totale rifiuti). Anni 2014-2021

Tavola 8.1 - Autovetture circolanti con standard di emissioni inferiori alla classe Euro 4 per comune (Incidenza su totale autovetture). Anni 2014-2021

Tavola 9.1 - Consumo di suolo per comune. Anni 2015-2021

**Tavola 6.1 - Raccolta differenziata dei rifiuti urbani per comune (Incidenza raccolta differenziata su totale rifiuti).
Anni 2014-2021**

Anno	Grafico	Valore	Media nazionale
2014		29,97	47,24
2015		33,95	49,48
2016		40,12	54,44
2017		41,26	57,63
2018		75,94	60,23
2019		75,60	62,91
2020		73,78	64,88
2021		72,56	65,69

Tavola 8.1 - Autovetture circolanti con standard di emissioni inferiori alla classe Euro 4 per comune (Incidenza su totale autovetture). Anni 2014-2021

Anno	Grafico	Valore	Media nazionale
2014		33,24	50,90
2015		31,56	47,71
2016		28,72	44,46
2017		26,63	41,32
2018		24	38,25
2019		23,53	35,42
2020		20,56	33,26
2021		19,60	31,15

Tavola 9.1 - Consumo di suolo per comune. Anni 2015-2021

Anno	Grafico	Valore	Media nazionale
2015		23,62	9,80
2016		23,69	9,86
2017		23,70	9,88
2018		23,70	9,91
2019		23,71	9,93
2020		23,75	9,96
2021		23,75	9,99

Economia insediata

Categoria

Tavola 1.1 - Tasso di imprenditorialità per comune. Anni 2014-2021

Tavola 2.1 - Densità delle unità locali per comune. Anni 2014-2021

Tavola 3.1 - Quozienti di localizzazione per tipologia di attività economica e comune. Anni 2014-2021

Tavola 4.1 - Unità locali per tipologia di attività economica e comune. Anni 2014-2021

Tavola 5.1 - Addetti delle Unità locali per tipologia di attività economica e comune. Anni 2014-2021

Tavola 6.1 - Numero istituzioni non profit per 100.000 abitanti per comune. Anni 2019-2020

Tavola 1.1 - Tasso di imprenditorialità per comune. Anni 2014-2021









Anno	Grafico	Valore	Media nazionale
2014		66,84 %	61,06 %
2015		68,36 %	60,83 %
2016		70,77 %	61,26 %
2017		69,52 %	61,34 %
2018		71,56 %	61,32 %
2019		70,50 %	59,77 %
2020		72,80 %	61,06 %
2021		75,52 %	62,75 %

Tavola 2.1 - Densità delle unità locali per comune. Anni 2014-2021






























































Anno	Grafico	Valore	Media nazionale
2014		23,85	21,54
2015		24,12	21,36
2016		24,66	21,47
2017		23,58	21,59
2018		23,85	21,52
2019		22,76	21,10
2020		23,85	21,61
2021		24,39	22,22

Tavola 3.1 - Quozienti di localizzazione per tipologia di attività economica e comune. Anni 2014-2021

Anno	Tipologia	Grafico	Valore	Media nazionale
2014	Attività agricole manifatturiere		1,52	1,89
	Industria estrattiva		0	1,85
	Industria manifatturiera		0,14	1,09
	Costruzioni		1,24	1,83
	Servizi alle imprese		1,32	0,62
	Servizi al consumatore		2,66	1,15
	Servizi sociali		0,17	0,85
	Servizi tradizionali		0,71	0,93
2015	Attività agricole manifatturiere		1,04	1,86
	Industria estrattiva		0	2,02
	Industria manifatturiera		0,10	1,11
	Costruzioni		0,90	1,84
	Servizi alle imprese		2,21	0,62
	Servizi al consumatore		1,63	1,16
	Servizi sociali		0,07	0,85
	Servizi tradizionali		0,58	0,93
2016	Attività agricole manifatturiere		1,64	1,89
	Industria estrattiva		0	1,92
	Industria manifatturiera		0,17	1,12
	Costruzioni		0,70	1,84
	Servizi alle imprese		1,12	0,61
	Servizi al consumatore		2,73	1,16
	Servizi sociali		0,33	0,86
	Servizi tradizionali		0,93	0,93
2017	Attività agricole manifatturiere		1,35	1,95
	Industria estrattiva		0	2,01
	Industria manifatturiera		0,02	1,12
	Costruzioni		0,49	1,82
	Servizi alle imprese		1,79	0,62
	Servizi al consumatore		2,15	1,16
	Servizi sociali		0,27	0,87
	Servizi tradizionali		0,76	0,93
2018	Attività agricole manifatturiere		1,04	1,99
	Industria estrattiva		0	2,05
	Industria manifatturiera		0,01	1,12
	Costruzioni		0,30	1,81
	Servizi alle imprese		1,88	0,62
	Servizi al consumatore		2,09	1,16
	Servizi sociali		0,10	0,88
	Servizi tradizionali		0,81	0,94
2019	Attività agricole manifatturiere		2,10	1,93
	Industria estrattiva		0	2,00
	Industria manifatturiera		0	1,12
	Costruzioni		0,35	1,80
	Servizi alle imprese		0,34	0,61
	Servizi al consumatore		2,91	1,17
	Servizi sociali		0,19	0,90
	Servizi tradizionali		1,91	0,94
2020	Attività agricole manifatturiere		3,20	2,05
	Industria estrattiva		0	2,15
	Industria manifatturiera		0,12	1,10
	Costruzioni		0,44	1,76
	Servizi alle imprese		1,72	0,64

































































	Servizi al consumatore		2,84	1,18
	Servizi sociali		0,33	0,93
	Servizi tradizionali		0,30	0,93
2021	Attività agricole manifatturiere		2,81	2,11
	Industria estrattiva		0	2,03
	Industria manifatturiera		0,14	1,10
	Costruzioni		0,71	1,74
	Servizi alle imprese		2,04	0,64
	Servizi al consumatore		2,25	1,18
	Servizi sociali		0,24	0,96
	Servizi tradizionali		0,20	0,93

Tavola 4.1 - Unità locali per tipologia di attività economica e comune. Anni 2014-2021

Anno	Tipologia	Grafico	Valore	Media nazionale
2014	Attività agricole manifatturiere		1,14	0,54
	Industria estrattiva		0	0,14
	Industria manifatturiera		2,27	12,16
	Costruzioni		15,91	17,40
	Servizi alle imprese		27,27	21,15
	Servizi al consumatore		40,91	18,27
	Servizi sociali		3,41	5,94
	Servizi tradizionali		9,09	24,38
2015	Attività agricole manifatturiere		1,12	0,56
	Industria estrattiva		0	0,14
	Industria manifatturiera		2,25	12,09
	Costruzioni		15,73	16,94
	Servizi alle imprese		26,97	21,37
	Servizi al consumatore		38,20	18,50
	Servizi sociali		2,25	6,14
	Servizi tradizionali		13,48	24,21
2016	Attività agricole manifatturiere		1,10	0,58
	Industria estrattiva		0	0,13
	Industria manifatturiera		2,20	11,99
	Costruzioni		14,29	16,66
	Servizi alle imprese		21,98	21,51
	Servizi al consumatore		41,76	18,78
	Servizi sociali		5,49	6,30
	Servizi tradizionali		13,19	24,00
2017	Attività agricole manifatturiere		1,15	0,60
	Industria estrattiva		0	0,13
	Industria manifatturiera		1,15	11,90
	Costruzioni		13,79	16,25
	Servizi alle imprese		25,29	21,90
	Servizi al consumatore		36,78	18,80
	Servizi sociali		4,60	6,52
	Servizi tradizionali		17,24	23,89
2018	Attività agricole manifatturiere		1,14	0,61
	Industria estrattiva		0	0,12
	Industria manifatturiera		1,14	11,74
	Costruzioni		11,36	15,98
	Servizi alle imprese		26,14	22,30
	Servizi al consumatore		42,05	18,98
	Servizi sociali		3,41	6,71
	Servizi tradizionali		14,77	23,54
2019	Attività agricole manifatturiere		1,19	0,41
	Industria estrattiva		0	0,13
	Industria manifatturiera		0	11,75
	Costruzioni		10,71	15,80
	Servizi alle imprese		25	21,94
	Servizi al consumatore		41,67	19,11
	Servizi sociali		4,76	7,01
	Servizi tradizionali		16,67	23,83
2020	Attività agricole manifatturiere		2,27	0,65
	Industria estrattiva		0	0,13
	Industria manifatturiera		1,14	11,30
	Costruzioni		9,09	15,75
	Servizi alle imprese		31,82	23,62












	Servizi al consumatore		37,50	18,63
	Servizi sociali		6,82	7,17
	Servizi tradizionali		11,36	22,75
2021	Attività agricole manifatturiere		3,33	0,75
	Industria estrattiva		0	0,11
	Industria manifatturiera		1,11	10,82
	Costruzioni		10	16,40
	Servizi alle imprese		32,22	24,17
	Servizi al consumatore		36,67	18,27
	Servizi sociali		6,67	7,79
	Servizi tradizionali		10	21,59

Tavola 5.1 - Addetti delle Unità locali per tipologia di attività economica e comune. Anni 2014-2021

Anno	Tipologia	Grafico	Valore	Media nazionale
2014	Attività agricole manifatturiere		0,35	0,44
	Industria estrattiva		0	0,31
	Industria manifatturiera		3,16	25,16
	Costruzioni		10,32	15,22
	Servizi alle imprese		31,15	14,72
	Servizi al consumatore		37,11	16,14
	Servizi sociali		1,20	6,07
	Servizi tradizionali		16,70	21,91
2015	Attività agricole manifatturiere		0,26	0,47
	Industria estrattiva		0	0,29
	Industria manifatturiera		2,28	25,07
	Costruzioni		7,28	14,86
	Servizi alle imprese		53,11	14,91
	Servizi al consumatore		23,08	16,42
	Servizi sociali		0,52	6,20
	Servizi tradizionali		13,47	21,74
2016	Attività agricole manifatturiere		0,42	0,48
	Industria estrattiva		0	0,26
	Industria manifatturiera		3,74	25,09
	Costruzioni		5,48	14,51
	Servizi alle imprese		27,19	14,97
	Servizi al consumatore		39,06	16,64
	Servizi sociali		2,49	6,39
	Servizi tradizionali		21,62	21,61
2017	Attività agricole manifatturiere		0,34	0,49
	Industria estrattiva		0	0,26
	Industria manifatturiera		0,34	24,72
	Costruzioni		3,73	13,89
	Servizi alle imprese		44,05	15,32
	Servizi al consumatore		32	17,26
	Servizi sociali		2,04	6,63
	Servizi tradizionali		17,51	21,40
2018	Attività agricole manifatturiere		0,26	0,51
	Industria estrattiva		0	0,26
	Industria manifatturiera		0,26	24,70
	Costruzioni		2,26	13,59
	Servizi alle imprese		46,60	15,46
	Servizi al consumatore		31,53	17,57
	Servizi sociali		0,79	6,76
	Servizi tradizionali		18,29	21,14
2019	Attività agricole manifatturiere		0,38	0,35
	Industria estrattiva		0	0,25
	Industria manifatturiera		0	24,75
	Costruzioni		2,65	13,51
	Servizi alle imprese		8,35	15,18
	Servizi al consumatore		44,17	17,82
	Servizi sociali		1,52	7,05
	Servizi tradizionali		42,94	21,06
2020	Attività agricole manifatturiere		0,86	0,55
	Industria estrattiva		0	0,28
	Industria manifatturiera		2,74	24,33
	Costruzioni		3,46	13,84
	Servizi alle imprese		43,33	16,21












	Servizi al consumatore		40,25	16,67
	Servizi sociali		2,59	7,45
	Servizi tradizionali		6,77	20,66
2021	Attività agricole manifatturiere		0,81	0,61
	Industria estrattiva		0	0,25
	Industria manifatturiera		3	23,89
	Costruzioni		5,85	14,27
	Servizi alle imprese		52,67	16,60
	Servizi al consumatore		31,44	16,46
	Servizi sociali		1,94	7,63
	Servizi tradizionali		4,30	20,20

Tavola 6.1 - Numero istituzioni non profit per 100.000 abitanti per comune. Anni 2019-2020









Anno	Grafico	Valore	Media nazionale
2019		649,35	687,95
2020		653,29	693,10

Ricerca e innovazione

Categoria

Tavola 1.1 - Specializzazione produttiva nei settori ad alta tecnologia per comune. Anni 2014-2021

Tavola 1.1 - Specializzazione produttiva nei settori ad alta tecnologia per comune. Anni 2014-2021

Anno	Grafico	Valore	Media nazionale
2014		0	1,63
2015		0,52	1,64
2016		0	1,69
2017		0	1,73
2018		0	1,78
2019		0	1,78
2020		0	1,83
2021		0	1,83

Infrastrutture e mobilità

Categoria

Tavola 1.1 - Tasso di incidentalità stradale per comune. Anni 2014-2021

Tavola 3.1 - Indice di mortalità degli incidenti stradali per comune. Anni 2014-2021

Tavola 4.1 - Indice di lesività degli incidenti stradali per comune. Anni 2014-2021

Tavola 1.1 - Tasso di incidentalità stradale per comune. Anni 2014-2021









Anno	Grafico	Valore	Media nazionale
2014		15,63	1,75
2015		10,52	1,75
2016		11,50	1,75
2017		17,83	1,78
2018		7,25	1,80
2019		12,99	1,82
2020		5,60	1,33
2021		9,32	1,64

Tavola 3.1 - Indice di mortalità degli incidenti stradali per comune. Anni 2014-2021

















Anno	Grafico	Valore	Media nazionale
2014		0	3,79
2015		0	3,72
2016		7,69	3,49
2017		5	3,57
2018		0	3,77
2019		0	3,31
2020		0	3,13
2021		0	3,27

Tavola 4.1 - Indice di lesività degli incidenti stradali per comune. Anni 2014-2021

Anno	Grafico	Valore	Media nazionale
2014		138,89	118,97
2015		183,33	117,73
2016		138,46	116,99
2017		175	119,18
2018		150	117,82
2019		171,43	118,41
2020		150	107,02
2021		110	112,88

Indice del documento

	3
Introduzione	
	6
Bilancio Rendiconto	
	7
Bilancio Rendiconto Entrate	
	8
Bilancio Rendiconto Uscite	
	9
Bilancio Preventivo	
	10
Bilancio Preventivo Entrate	
	11
Bilancio Preventivo Uscite	
	12
Panoramica	
Panoramica Entrate	13
Panoramica Uscite	14
	15
Aggregati Entrate	
Imposta municipale propria	16
Addizionale comunale IRPEF	17
Imposta di soggiorno	18
Tassa smaltimento rifiuti solidi urbani	19

Fondi perequativi dallo Stato	20
Trasferimenti correnti da Amministrazioni Centrali	21
Trasferimenti correnti da Amministrazioni Locali	22
Trasferimenti correnti da Istituzioni Sociali Private	23
Vendita di beni	24
Entrate dalla vendita di servizi	25
Canoni e concessioni e diritti reali di godimento	26
Fitti, noleggi e locazioni	27
Proventi da multe, ammende, sanzioni e oblazioni a carico delle famiglie	28
Proventi da multe, ammende, sanzioni e oblazioni a carico delle imprese	29
Interessi attivi da conti della tesoreria dello Stato o di altre Amministrazioni pubbliche	30
Fondi incentivanti il personale (legge Merloni)	31
Altre entrate correnti n.a.c.	32
Condoni edilizi e sanatoria opere edilizie abusive	33
Contributi agli investimenti da Amministrazioni Centrali	34
Contributi agli investimenti da Amministrazioni Locali	35
Contributi agli investimenti da Istituzioni Sociali Private	36
Altri trasferimenti in conto capitale da Famiglie	37
Altri trasferimenti in conto capitale da altre Imprese	38
Permessi di costruire	39
Ritenute per scissione contabile IVA (split payment)	40
Ritenute erariali su redditi da lavoro dipendente per conto terzi	41
Ritenute previdenziali e assistenziali su redditi da lavoro dipendente per conto terzi	42
Altre ritenute al personale dipendente per conto di terzi	43
Ritenute erariali su redditi da lavoro autonomo per conto terzi	44
Entrate a seguito di spese non andate a buon fine	45
Rimborso di fondi economici e carte aziendali	46
Entrate derivanti dalla gestione degli incassi vincolati degli enti locali	47
Rimborso per acquisto di servizi per conto di terzi	48
Riscossione di imposte di natura corrente per conto di terzi	49
	50

Aggregati Uscite

Retribuzioni in denaro	51
Contributi sociali effettivi a carico dell'ente	52
Imposta regionale sulle attività produttive (IRAP)	53
Imposta di registro e di bollo	54
Tributo speciale per il deposito in discarica dei rifiuti solidi	55
Tassa di circolazione dei veicoli a motore (tassa automobilistica)	56
Giornali, riviste e pubblicazioni	57
Altri beni di consumo	58
Flora e Fauna	59
Organi e incarichi istituzionali dell'amministrazione	60
Organizzazione eventi, pubblicità e servizi per trasferita	

	61
Acquisto di servizi per formazione e addestramento del personale dell'ente	62
Utenze e canoni	63
Utilizzo di beni di terzi	64
Manutenzione ordinaria e riparazioni	65
Consulenze	66
Prestazioni professionali e specialistiche	67
Servizi ausiliari per il funzionamento dell'ente	68
Servizi di ristorazione	69
Contratti di servizio pubblico	70
Servizi amministrativi	71
Servizi finanziari	72
Servizi informatici e di telecomunicazioni	73
Altri servizi	74
Trasferimenti correnti a Amministrazioni Centrali	75
Trasferimenti correnti a Amministrazioni Locali	76
Interventi previdenziali	77
Borse di studio, dottorati di ricerca e contratti di formazione specialistica area medica	78
Altri trasferimenti a famiglie	79
Trasferimenti correnti a altre imprese	80
Trasferimenti correnti a Istituzioni Sociali Private	81
Interessi passivi su finanziamenti a medio lungo termine a Imprese	82
Rimborsi di imposte e tasse di natura corrente	83
Rimborsi di parte corrente a Famiglie di somme non dovute o incassate in eccesso	84
Versamenti IVA a debito per le gestioni commerciali	85
Premi di assicurazione contro i danni	86
Altre spese correnti n.a.c.	87
Mobili e arredi	88
Impianti e macchinari	89
Hardware	90
Beni immobili	91
Oggetti di valore	92
Altri beni materiali	93
Software	94
Manutenzione straordinaria su beni di terzi	95
Contributi agli investimenti a Amministrazioni Locali	96
Rimborsi in conto capitale a Istituzioni Sociali Private di somme non dovute o incassate in eccesso	97
Rimborso Mutui e altri finanziamenti a medio lungo termine ad Amministrazioni Centrali	98
Versamento delle ritenute per scissione contabile IVA (split payment)	99
Versamenti di ritenute erariali su Redditi da lavoro dipendente riscosse per conto terzi	100
Versamenti di ritenute previdenziali e assistenziali su Redditi da lavoro dipendente riscosse per conto terzi	101
Altri versamenti di ritenute al personale dipendente per conto di terzi	102
Versamenti di ritenute erariali su Redditi da lavoro autonomo per conto terzi	103
Spese non andate a buon fine	104

Costituzione fondi economici e carte aziendali	105
Uscite derivanti dalla gestione degli incassi vincolati degli enti locali	106
Acquisto di servizi per conto di terzi	107
Restituzione di depositi cauzionali o contrattuali di terzi	108
Versamenti di imposte e tasse di natura corrente riscosse per conto di terzi	109
	110

Indicatori ISTAT A Misura di Comune

Popolazione	112
Famiglie	113
Istruzione	114
Lavoro	115
Benessere economico	116
Politica e istituzioni	117
Cultura	118
Tematiche di genere	119
Spese sociali	120
Territorio e ambiente	121
Economia insediata	122
Ricerca e innovazione	123
Infrastrutture e mobilità	124
	125

Indice